



DIÁRIO DA REPÚBLICA

ÓRGÃO OFICIAL DA REPÚBLICA DE ANGOLA

Preço deste número - Kz: 21. 080,00

S U M Á R I O

Assembleia Nacional

Lei n.º 15/23..... 8596

Que aprova o Orçamento Geral do Estado para o Exercício Económico de 2024. — Revoga o artigo 503.º do Código Aduaneiro, aprovado pelo Decreto-Lei n.º 5/06, de 4 de Outubro, o artigo 50.º da Lei n.º 5/16, de 17 de Maio, que aprova a Lei da Actividade de Jogos, e suspende a eficácia do n.º 2 do artigo 9.º do Código do Imposto sobre os Rendimentos do Trabalho, aprovado pela Lei n.º 18/14, de 22 de Outubro.

Resolução n.º 31/23 9082

Aprova as recomendações resultantes da apreciação e discussão do Orçamento Geral do Estado para o Exercício Económico de 2024.

ASSEMBLEIA NACIONAL

Lei n.º 15/23

de 29 de Dezembro

O Orçamento Geral do Estado é o principal instrumento da política económica e financeira do Estado Angolano que, expresso em termos de valores, para um período de tempo definido, demonstra o plano de acções a realizar e determina as fontes de financiamento.

O Orçamento Geral do Estado para o Exercício Económico 2024 é elaborado nos termos do artigo 104.º da Constituição da República de Angola, da Lei n.º 15/10, de 14 de Julho, Lei do Orçamento Geral do Estado, bem como da Lei n.º 37/20, de 30 de Outubro, Lei da Sustentabilidade das Finanças Públicas.

A Assembleia Nacional aprova, por mandato do povo, nos termos das disposições combinadas das alíneas c) e e) do artigo 161.º, da alínea o) do n.º 1 do artigo 165.º, do n.º 1 do artigo 102.º e alínea d) do n.º 2 do artigo 166.º, todos da Constituição da República de Angola, a seguinte:

LEI QUE APROVA O ORÇAMENTO GERAL DO ESTADO PARA O EXERCÍCIO ECONÓMICO DE 2024

CAPÍTULO I

Constituição do Orçamento

ARTIGO 1.º

(Aprovação)

A presente Lei aprova a estimativa das receitas e fixa os limites das despesas do Orçamento Geral do Estado para o exercício económico de 2024, doravante designado por OGE 2024.

ARTIGO 2.º

(Composição do orçamento)

1. O OGE 2024 comporta receita orçamental total estimada em Kz: 24 715 263 134 196,00 (vinte e quatro biliões, setecentos e quinze mil milhões, duzentos e sessenta e três milhões, cento e trinta e quatro mil, cento e noventa e seis Kwanzas) e despesas fixadas em igual montante para o mesmo período.

2. O OGE 2024 integra os orçamentos dos Órgãos de Soberania, da Administração Central e Local do Estado, das Entidades Administrativas Independentes, dos Institutos Públicos, dos Serviços e Fundos Autónomos, da Segurança Social e dos subsídios e transferências a realizar para as Empresas Públicas e para as Instituições de Utilidade Pública.

3. O Presidente da República, enquanto Titular do Poder Executivo, é autorizado a cobrar os impostos, as taxas e as contribuições especiais previstas nos códigos e demais legislação em

vigor, durante o exercício económico de 2024, devendo adoptar os mecanismos necessários para a efectiva cobrança dos referidos tributos.

4. As receitas estimadas provenientes de doações em espécie e em bens e serviços integram obrigatoriamente o OGE 2024.

ARTIGO 3.º (Peças integrantes)

Integram o OGE 2024 os quadros orçamentais seguintes:

- a) Resumo da Receita por Natureza Económica;
- b) Resumo da Receita por Fonte de Recursos;
- c) Resumo da Despesa por Natureza Económica;
- d) Resumo da Despesa por Função;
- e) Resumo da Despesa por Local;
- f) Resumo da Despesa por Programa;
- g) Dotações Orçamentais por Órgãos.

CAPÍTULO II Ajustes Orçamentais

ARTIGO 4.º (Regras básicas)

1. Para a execução do OGE 2024, o Presidente da República, enquanto Titular do Poder Executivo, é autorizado a:

- a) Fixar o limite trimestral de cabimentação da despesa, com base na previsão de receitas da Programação Financeira;
- b) Fixar, nas Regras de Execução do Orçamento Geral do Estado, os limites de valores para efeitos de pagamentos adiantados, bem como para a celebração de adendas a contratos em execução ou finalizados das Unidades Orçamentais dos Órgãos de Soberania e da Administração Central e Local do Estado e demais entidades que beneficiam do OGE;
- c) Proceder aos ajustes, sempre que necessário, nos valores inseridos nas peças constantes do artigo 3.º da presente Lei, com vista à plena execução dos princípios e regras orçamentais, mormente a unicidade e a universalidade;
- d) Ajustar o orçamento para suplementar despesas autorizadas, quando ocorram variações de receitas por alteração da taxa de câmbio utilizada;
- e) Inscrever novos projectos de significativa importância para o alcance dos objetivos do Plano de Desenvolvimento Nacional do respectivo período, com fonte de financiamento assegurada e por contrapartida de projectos de baixa ou nula execução;
- f) Ajustar o orçamento dos órgãos para suplementar despesas necessárias para a utilização de desembolsos correspondentes;

- g) Ajustar o orçamento dos órgãos para suplementar despesas necessárias para a utilização de desembolsos correspondentes a doações não previstas, ou a um aumento da receita tributária;
- h) Definir as regras para que os órgãos que possuam receitas próprias superiores às suas despesas possam financiar as despesas de órgãos do mesmo sector inseridas no OGE.

2. As autorizações concedidas nas alíneas e), f) e g) do número anterior devem ser usadas dentro dos limites da reserva orçamental.

CAPÍTULO III

Operações de Crédito

ARTIGO 5.º

(Financiamento)

1. O Presidente da República, enquanto Titular do Poder Executivo, é autorizado a:

- a) Aprovar o Plano Anual de Endividamento, fixando as condições gerais a que deve subordinar o financiamento do Estado e a gestão da dívida pública directa, nomeadamente, o registo, o montante máximo do acréscimo de endividamento líquido, o prazo mínimo e o limite máximo dos empréstimos a emitir;
- b) Contrair empréstimos e realizar outras operações de crédito no mercado interno e externo, para fazer face às necessidades de financiamento decorrentes dos investimentos públicos e da amortização da dívida pública, no limite do financiamento global aprovado no OGE 2024;
- c) Emitir títulos do Tesouro Nacional e contrair empréstimos internos junto de instituições financeiras, para as necessidades de tesouraria, dentro dos limites do Plano de Endividamento previsto no OGE 2024.

2. Os encargos a assumir com os empréstimos referidos na alínea b) do número anterior não podem ser mais gravosos do que os praticados no mercado, em matéria de prazos, taxas de juro e demais custos.

3. O Presidente da República, enquanto Titular do Poder Executivo, é autorizado a emitir, nos termos do artigo 35.º e do artigo 37.º, ambos da Lei n.º 24/21, de 18 de Outubro, Lei do Banco Nacional de Angola, uma carteira de títulos a favor do Banco Nacional de Angola, mediante termos e condições a acordar, cujo valor não pode ser superior a 10% da receita corrente do Estado, relativas ao exercício económico de 2023.

ARTIGO 6.º
(Gestão da dívida pública)

1. O Presidente da República, enquanto Titular do Poder Executivo, deve tomar as medidas adequadas à eficiente gestão da dívida pública, ficando, para o efeito, autorizado a adoptar medidas conducentes a:

- a) Reforçar as dotações orçamentais para amortização do capital e juros, caso seja necessário;
- b) Gerir activamente a carteira de crédito, incluindo o pagamento antecipado, com ou sem recurso à contratação de novas operações destinadas ao pagamento antecipado, total ou parcial, da dívida já contraída, sempre que os benefícios o justifiquem;
- c) Renegociar as condições da dívida, para possibilitar uma reprogramação do serviço da dívida, dentro dos tectos estabelecidos pelo OGE 2024.

2. O Presidente da República, enquanto Titular do Poder Executivo, é autorizado a recorrer à utilização de produtos financeiros derivados, a fim de mitigar os riscos para sustentabilidade da dívida pública decorrentes da oscilação do preço das matérias-primas, taxa de câmbio e taxas de juro no mercado internacional, dentro dos tectos estabelecidos pelo OGE 2024.

ARTIGO 7.º
(Garantias do Estado)

1. O Presidente da República, enquanto Titular do Poder Executivo, tem competências para conceder e regulamentar os termos e condições das garantias do Estado a operadores económicos nacionais, para projectos de interesse nacional no âmbito da segurança alimentar e diversificação da economia nacional.

2. O limite global para a concessão de novas garantias pelo Estado é fixado em Kz: 330 000 000 000,00 (trezentos e trinta mil milhões de Kwanzas).

CAPÍTULO IV
Consignação de Receitas

ARTIGO 8.º
(Fundo de equilíbrio e orçamento participativo)

1. No quadro do processo de desconcentração financeira ao nível da Administração Local do Estado e do reforço da participação dos cidadãos na gestão pública, o Presidente da República, enquanto Titular do Poder Executivo, deve assegurar a manutenção e o funcionamento dos Fundos de Equilíbrio e promover actos de auscultação pública, no âmbito dos orçamentos participativos, no que concerne aos orçamentos dos órgãos da Administração Local do Estado, com vista a garantir a justa repartição da riqueza e do rendimento nacional.

2. Os Fundos de Equilíbrio e os orçamentos participativos referidos no número anterior devem ser financiados com base em receitas inscritas a favor de programas específicos, nos termos do presente Orçamento Geral do Estado.

ARTIGO 9.º
(Afectação de receitas fiscais)

1. É fixada em 5% a retenção da Concessionária Nacional, prevista no n.º 2 do artigo 54.º da Lei n.º 13/04, de 24 de Dezembro — Lei sobre a Tributação das Actividades Petrolíferas, para fazer face às despesas com a supervisão e controlo das actividades das suas associadas e das operações petrolíferas no exercício económico de 2024.

2. A retenção prevista no número anterior é calculada com base no preço de referência fiscal do OGE 2024 e mediante aprovação do Plano Anual de Actividades da Concessionária Nacional pelo Titular do Poder Executivo.

3. Nos termos do n.º 3 do artigo 52.º do Código do Imposto sobre o Valor Acrescentado, aprovado pela Lei n.º 7/19, de 24 de Abril, no exercício económico de 2024, as receitas fiscais resultantes da cobrança do Imposto sobre o Valor Acrescentado são distribuídas nos seguintes termos:

- a) 80% na Conta Única do Tesouro; e
- b) 20% na conta de reembolso.

CAPÍTULO V
Disciplina Orçamental

ARTIGO 10.º
(Execução orçamental)

1. As entidades referidas no n.º 2 do artigo 2.º da presente Lei devem observar rigorosamente os critérios de gestão em vigor, para que seja assegurada, cada vez mais, a racional aplicação dos recursos financeiros disponíveis, de forma a permitir uma melhor satisfação das necessidades colectivas.

2. Nenhuma despesa pode ser autorizada ou paga sem que, cumulativamente:

- a) O facto gerador da obrigação de despesa respeite as normas legais aplicáveis;
- b) A despesa disponha de inscrição orçamental, tenha cabimentação na programação financeira, esteja adequadamente classificada e satisfaça os princípios da economia, da eficiência e da eficácia;
- c) A despesa tenha previsibilidade de pagamento em até 90 dias da data de emissão da Ordem de Saque.

3. É vedada a realização de despesas, o início de obras, a celebração de quaisquer contratos ou a requisição de bens sem prévia cabimentação, observando o limite para cabimentação estabelecido na programação financeira ou em montante que exceda o limite dos créditos orçamentais autorizados.

4. Na execução do Orçamento Geral do Estado durante o ano fiscal de 2024, com vista a prevenir eventuais comportamentos insuficientes da arrecadação de receitas, o Presidente da República, enquanto Titular do Poder Executivo, é autorizado a cativar até 45% das dotações orçamentais de determinados projectos do Orçamento, com excepção dos projectos da saúde, educação e combate à pobreza.

5. Não é permitida a aprovação de quaisquer regimes remuneratórios indexados à moeda externa.

6. Não é permitida a realização de despesas variáveis com valores indexados à moeda externa.

7. Qualquer encargo em moeda externa apenas pode ser assumido, desde que o mesmo tenha como base um contrato celebrado com uma entidade não residente cambial ou um contrato resultante de um procedimento de contratação pública internacional.

8. Os fornecedores de bens ou prestadores de serviços devem exigir dos respectivos ordenadores da despesa a competente via da nota de cabimentação da despesa.

9. O incumprimento do disposto nos n.ºs 2, 3, 5, 6, 7 e 8 do presente artigo não vincula o Estado à obrigação de pagamento e gera responsabilização civil e criminal aos gestores públicos nos termos da lei.

10. No exercício económico de 2024 são restringidas novas admissões que se consubstanciem num aumento da massa salarial da função pública, incluindo a celebração de Contrato de Trabalho Público, podendo apenas ocorrer em casos devidamente justificados, com a prévia verificação da comportabilidade da despesa referente ao aumento da massa salarial e aprovação pelo Presidente da República.

11. São permitidas admissões de novos funcionários para a Administração Pública, para o preenchimento de vagas decorrentes de situações de reforma, de abandono, de demissão, de transferência, de morte ou de outras circunstâncias previstas em diploma próprio, devendo-se avaliar se a respectiva vaga pode ou não ser preenchida com recurso à mobilidade interna ao nível da Administração Pública.

12. Os processos de promoção dos funcionários públicos são apenas efectuados mediante programações plurianuais de três a cinco anos e de acordo com os seguintes requisitos cumulativos:

- a) Realização de concurso público de acesso ou promoção;
- b) Existência de dotação orçamental;
- c) Existência de vaga no quadro de pessoal.

13. Durante o Exercício Económico de 2024 é vedado o processamento de horas extraordinárias, com excepção para o regime especial do Sector da Saúde.

14. Nas situações em que a lei permite a acumulação de funções, designadamente, na Educação, Saúde e Ensino Superior, os funcionários públicos devem ser remunerados da seguinte forma:

- a) Educação — Um máximo de 50% da remuneração da categoria em que está enquadrado o respectivo funcionário e passa ao vínculo de colaborador, enquanto acumular funções;
- b) Ensino Superior — Passa ao regime de tempo parcial e remunerado com o limite máximo de 50% da remuneração na categoria em que estiver enquadrado, enquanto estiver a acumular funções;

- c) Saúde — Tratando-se de pessoal integrado no regime especial da saúde, que também exerça funções em Unidades Hospitalares, deve receber até um máximo de 50% da remuneração da categoria em que estiver enquadrado e passa ao vínculo de colaborador, enquanto acumular funções;
- d) Nas situações em que é admissível, por inerência de funções, a acumulação em diferentes Unidades Orçamentais, a remuneração deve ser inferior a 100% do salário-base.

15. A contratação de pessoal nos termos da legislação aplicável à criação, estruturação e funcionamento dos Institutos Públicos é realizada, desde que as receitas próprias estejam inscritas no orçamento e sejam capazes de cobrir, na totalidade, o pagamento dos salários.

16. As doações que sejam recebidas no decorrer do exercício económico, não previstas no OGE 2024, devem ser informadas ao Departamento Ministerial responsável pelo Sector das Finanças Públicas, de modo que sejam incorporadas no orçamento, com vista a garantir o princípio orçamental da unicidade e universalidade.

17. Para efeitos do disposto no número anterior, a realização de despesas deve ser feita mediante autorização legislativa.

18. Os órgãos da Administração Central e Local do Estado devem enviar, trimestralmente, ao Departamento Ministerial responsável pelo Sector das Finanças Públicas os elementos necessários à avaliação da execução das despesas.

19. A inobservância do disposto nos números anteriores do presente artigo faz incorrer os seus autores em responsabilidade administrativa, disciplinar, civil e criminal, nos termos da lei.

ARTIGO 11.º

(Fiscalização preventiva)

1. Sem prejuízo dos poderes próprios dos órgãos de fiscalização, controlo e inspecção da Administração do Estado, a fiscalização preventiva é exercida através do Visto ou Declaração de Conformidade emitida pelo Tribunal de Contas.

2. Os Órgãos de Soberania devem submeter ao Tribunal de Contas, para efeitos de fiscalização preventiva, os contratos públicos de valor igual ou superior a Kz: 11 000 000 000,00 (onze mil milhões de Kwanzas).

3. As Unidades Orçamentais dos Órgãos da Administração Central e Local do Estado e demais entidades equiparadas devem submeter ao Tribunal de Contas, para efeitos de fiscalização preventiva, os contratos públicos de valor igual ou superior a Kz: 700 000 000,00 (setecentos milhões de Kwanzas).

4. Os contratos públicos que carecem de fiscalização preventiva, nos termos do presente artigo, só produzem efeitos após a obtenção do Visto ou Declaração de Conformidade do Tribunal de Contas ou findo o prazo estabelecido no n.º 6 do artigo 8.º da Lei n.º 13/10, de 9 de Julho — Lei Orgânica e do Processo do Tribunal de Contas, com as alterações impostas pela Lei n.º 19/19, de 14 de Agosto.

5. Sempre que as Entidades Públicas Contratantes celebrem contratos ao abrigo de delegação de competência por parte do Presidente da República, enquanto Titular do Poder Executivo, os limites de valor a considerar para efeito de fiscalização preventiva são os definidos no n.º 2 do presente artigo, independentemente do órgão que execute a despesa.

ARTIGO 12.º

(Despesas e fundos especiais)

1. São inscritos no Orçamento Geral do Estado, para o exercício económico 2024 os créditos orçamentais que permitam a criação de Fundos Financeiros Especiais de Segurança.

2. A prestação de contas das despesas especiais é elaborada mediante apresentação de documentos previstos por diplomas regulamentares.

3. O Relatório de Prestação de Contas deve ser submetido ao órgão responsável do Departamento Ministerial responsável pelas Finanças Públicas, para efeito de reconciliação na Conta Geral do Estado.

ARTIGO 13.º

(Transparência orçamental)

O Presidente da República, enquanto Titular do Poder Executivo, deve dar publicidade, trimestral, do resultado da execução do OGE 2024, nos termos do artigo 63.º da Lei n.º 15/10, de 14 de Julho — Lei do Orçamento Geral do Estado, e dos artigos 17.º e 19.º da Lei n.º 37/20, de 30 de Outubro — Lei da Sustentabilidade das Finanças Públicas.

ARTIGO 14.º

(Balanço da execução orçamental)

O Presidente da República, enquanto Titular do Poder Executivo, deve submeter à Assembleia Nacional, trimestralmente, o Balanço da Execução do OGE 2024, nos termos do disposto no n.º 3 do artigo 63.º da Lei n.º 15/10, de 14 de Julho — Lei do Orçamento Geral do Estado.

CAPÍTULO VI

Disposições Tributárias e de Estabilidade Orçamental

ARTIGO 15.º

(Contribuição especial sobre operações cambiais)

1. É criada a Contribuição Especial cujo regime jurídico se estabelece nos números seguintes.

2. A Contribuição Especial sobre as Operações Cambiais incide sobre as transferências efectuadas no âmbito dos contratos de prestação de serviços, de assistência técnica, consultoria e gestão, operações de capitais e transferências unilaterais.

3. Excluem-se do âmbito do presente artigo as transferências destinadas à realização de despesas com saúde e educação, desde que efectuadas directamente às contas bancárias das instituições de saúde ou de ensino, bem como as transferências de dividendos ou de devoluções de capitais mutuados, incluindo os respectivos juros.

4. Estão sujeitos ao pagamento da Contribuição Especial sobre Operações Cambiais as pessoas singulares e colectivas com domicílio ou sede em território nacional, que requeiram junto de uma instituição financeira a realização de transferências abrangidas pelo presente regime.

5. A obrigação tributária da Contribuição Especial sobre as Operações Cambiais considera-se constituída no momento da realização da transferência.

6. A Base de cálculo é o montante em moeda nacional, objecto da transferência, independentemente da taxa de câmbio utilizada.

7. A taxa aplicável sobre o valor da transferência a efectuar é de:

- a) 2,5% para as pessoas singulares;
- b) 10% para as pessoas colectivas.

8. A liquidação e pagamento são efectuados pelas instituições financeiras no momento do processamento da transferência para o exterior.

9. As Instituições Financeiras devem assegurar a liquidação e a entrega da contribuição especial à Administração Geral Tributária (AGT) ou o respectivo serviço, sob pena de incorrerem em multa correspondente ao valor da contribuição especial, sem prejuízo de outras sanções previstas no Código Geral Tributário.

10. Estão isentos da Contribuição as seguintes entidades:

- a) Estado e quaisquer dos seus órgãos, estabelecimentos e organismos, ainda que personalizados, exceptuando os Institutos e as empresas públicas;
- b) As sociedades diamantíferas e sociedades investidoras petrolíferas.

ARTIGO 16.º

(Alteração ao Código Aduaneiro)

1. O produto da arrematação de mercadoria demorada ou abandonada ou outra mercadoria sujeita à acção fiscal que se encontre no recinto aduaneiro é distribuído de acordo com a seguinte ordem:

- a) Direitos e demais imposições aduaneiras que não tenham sido pagos;
- b) 10% das despesas de armazenagem;
- c) As despesas de publicação em edital;
- d) As despesas do processo.

2. O direito ao percentual mencionado no número anterior é conferido aos prestadores de serviços de armazenagem com a situação tributária regularizada nos termos do Código das Execuções Fiscais.

3. Sempre que o montante correspondente a 10% do valor da arrematação mencionado no n.º 1 do presente artigo exceder o valor a suportar com as despesas de armazenagem da mercadoria arrematada é reduzido o percentual até ao limite do montante devido.

4. Sem prejuízo da criação de um regime aplicável aos leilões electrónicos pelo Titular do Poder Executivo, é admitida a sua realização mediante aplicação, com as necessárias adaptações, das regras definidas no Código Aduaneiro.

ARTIGO 17.º
(Pagamento de dívidas aduaneiras em prestações)

As regras previstas no Código Geral Tributário relativas ao pagamento em prestações são extensivas à dívida aduaneira, nos seguintes casos:

- a) Tenha havido o procedimento de desembaraço aduaneiro de mercadorias importadas com diferimento do pagamento de direitos e demais imposições aduaneiras;
- b) O imposto adicional resultante de processo de auditoria pós-importação.

ARTIGO 18.º
(Imposto Especial de Jogos)

1. Estão isentos do pagamento do Imposto Especial de Jogos os prémios cujos valores sejam iguais ou inferiores a Kz: 200 000,00 (duzentos mil Kwanzas) em todas as modalidades de jogos, devendo ser tributado o excedente à taxa prevista no n.º 7 do presente artigo, exceptuando as combinações aleatórias para promoções publicitárias, rifas, sorteios e concursos.

2. O imposto sobre os jogos bancados de base territorial é liquidado em função de duas parcelas, designadamente:

- a) A primeira parcela resultante da aplicação de uma taxa de 1,1% sobre o Capital em Giro Inicial nas bancas simples e 2,2% nas bancas duplas;
- b) A segunda parcela resultante da aplicação de uma taxa de 25% sobre a receita bruta das bancas.

3. É fixado em Kz: 500 000,00 (quinhentos mil Kwanzas) o Capital em Giro Inicial mínimo de abertura de cada uma das mesas na sala de jogos gerais e Kz: 1 000 000,00 (um milhão de Kwanzas) em cada uma das mesas de jogos localizadas nas salas VIP, colocadas à disposição dos jogadores.

4. É fixado em Kz: 150 000,00 (cento e cinquenta mil Kwanzas) o Capital em Giro Inicial mínimo de abertura de cada uma das máquinas automáticas de jogos localizadas na sala de jogos gerais e Kz: 500 000,00 (quinhentos mil Kwanzas) em cada uma das máquinas de jogos localizadas nas salas VIP.

5. As máquinas automáticas ficam sujeitas ao regime dos jogos bancados com as seguintes especialidades:

- a) São-lhes aplicadas as bases fixadas para os jogos praticados em bancas simples;
- b) O capital a que se refere a alínea anterior é fixado em relação a cada uma das máquinas oferecidas à exploração ou, a solicitação das entidades exploradoras, por grupos de máquinas, sendo, nesta última hipótese, o imposto devido em relação ao referido capital, ainda que não funcionem todas as máquinas do grupo respectivo.

6. Sobre os jogos não bancados de base territorial, *online*, incluindo o jogo do bingo, o imposto é constituído pela aplicação da taxa de 25%, que incide sobre a receita bruta e comissões das entidades exploradoras, por cada uma das mesas e sessões de jogo.

7. Sobre a receita bruta exclusivamente resultante das apostas de jogos sociais, aplicam-se as seguintes taxas de imposto especial de jogo:

- a) 20% sobre as apostas desportivas de base territorial;
- b) 25% sobre as apostas desportivas *online*.

8. Sobre o valor global dos prémios aplicam-se as seguintes taxas de imposto especial de jogos:

- a) 10% nos jogos de fortuna ou azar de base territorial e *online*;
- b) 20% nos jogos sociais de base territorial e *online*.

ARTIGO 19.º

(Benefícios para os Operadores Económicos Autorizados)

1. Durante o exercício económico de 2024, são atribuídos os seguintes benefícios aos Operadores Económicos Autorizados certificados como importadores e exportadores:

- a) Possibilidade de pagamento dos direitos aduaneiros em prestações, nos termos do Código Geral Tributário;
- b) Postergação do prazo para 60 (sessenta) dias para apresentação da Declaração de Compromisso de Exclusividade nas mercadorias importadas para o Sector Produtivo;
- c) Dispensa de apresentação de garantia no processo de desembaraço aduaneiro;
- d) Possibilidade de realização do desembaraço aduaneiro das mercadorias com diferimento do pagamento de direitos e demais imposições aduaneiras devidos.

2. Para os Operadores Económicos Autorizados, certificados como Despachantes Oficiais e Transitários, são atribuídos os seguintes benefícios:

- a) Redução do número de inspecções físicas e documentais;
- b) Tratamento prioritário, caso seja seleccionado para inspecções físicas e documentais;
- c) Dispensa de apresentação de garantia nos processos de trânsito.

ARTIGO 20.º

(Alteração ao Código do Imposto sobre os Rendimentos do Trabalho)

1. Para os Contribuintes do Grupo C cujo volume de facturação, no exercício de 2023, é igual ou inferior a Kz: 10 000 000,00 (dez milhões de Kwanzas), a matéria colectável corresponde ao volume de vendas de bens e serviços não sujeitos à retenção na fonte, sobre o qual incidirá a taxa de 6,5%.

2. Independentemente do volume de facturação, os contribuintes do Grupo C do IRT que possuam contabilidade sujeitam-se, com as devidas adaptações, às regras aplicáveis ao apuramento da matéria colectável dos contribuintes do regime geral do Imposto Industrial.

3. Estão isentos de IRT os rendimentos auferidos até ao limite de Kz: 100.000,00 (cem mil Kwanzas), nos termos da tabela anexa à presente Lei.

ARTIGO 21.º
(Alteração ao Código do Imposto Industrial)

1. São fiscalmente neutras, com impacto no exercício fiscal de 2023, as variações patrimoniais e as mais ou menos-valias latentes resultantes da actualização de activos fixos – imobilizado corpóreo, imobilizado incorpóreo e investimentos em imóveis – ao justo valor, não concorrendo como proveitos ou custos para efeitos de determinação da matéria colectável do Imposto Industrial.

2. Não são aceites, para efeitos fiscais, os custos com amortizações do exercício que sejam calculados sobre elementos do activo fixo, na parte resultante da reavaliação nos termos do presente artigo, durante o tempo de vida útil do bem.

3. A aplicação do previsto nos números anteriores do presente artigo depende da observância do estabelecido nos normativos contabilísticos, incluindo a segregação das operações relacionadas com a reavaliação na contabilidade.

4. Os montantes resultantes da reavaliação são contabilizados em contas próprias nos termos a regulamentar.

5. Caso a reavaliação seja reconhecida directamente no capital próprio, é vetada a sua utilização para distribuição de dividendos.

6. Os sujeitos passivos do Imposto Industrial inseridos no regime geral e no regime simplificado são obrigados a submeter as suas declarações por via electrónica, sendo vedada a remessa de declarações em formato físico.

7. Os custos incorridos pelos contribuintes do sector agrícola e pecuário, com investimentos em infraestruturas necessárias à produção e escoamento dos produtos, que beneficiem as comunidades onde se encontram inseridos, designadamente, de água, luz ou vias de acesso, são amortizáveis nos 5 (cinco) exercícios imediatamente seguintes aos da realização do investimento.

8. A aceitação dos custos, nos termos do número anterior, depende de autorização prévia da Administração Tributária, devendo a despesa a ela associada ser devidamente documentada.

ARTIGO 22.º
(Alteração da taxa do Imposto sobre Sucessões e Doações de Bens Móveis)

As taxas do Imposto sobre Sucessões e Doações aplicáveis às transmissões de bens móveis e equiparados são as seguintes:

Tabela n.º 1
(Sucessões e Doações)

Nas transmissões	Percentagem (%)	
	Até Kz: 5 000 000,00	Mais de Kz: 5 000 000,00
Entre cônjuges ou a favor de descendentes e ascendentes	0,5%	1%
Entre quaisquer outras pessoas	1%	2%

ARTIGO 23.º

(Alteração das taxas constantes na Lei do Imposto sobre Veículos Motorizados)

São alteradas as tabelas n.º 2 (Embarcações) e n.º 3 (Aeronaves) da Lei do Imposto sobre os Veículos Motorizados, que passam a ter as seguintes taxas:

Tabela n.º 2 (Embarcações)

Grupo	Tonelagem de arqueação Bruta	Potência de Propulsão (HP)	Valor Unitário (Kz)
1	Até 2	De 25 a 50	125 000,00
		Mais de 50	187 500,00
2	De 3 até 10	Até 50	281 250,00
		Mais de 50	393 750,00
3	De 11 até 30	até 100	511 875,00
		Mais de 100	665 437,50
4	De 31 até 50	até 100	865 069,00
		Mais de 100	1 124 589,50
5	De 51 até 70	até 100	1 461 966,50
		Mais de 100	1 754 359,50
6	Mais de 71	até 100	2 105 231,50
		Mais de 100	2 526 278,00

Tabela n.º 3 (Aeronaves)

Grupo	Peso máximo autorizado à Descolagem (Kg)	Valor Unitário (AKZ)
1	Até 600	250 000,00
2	Mais de 600 até 1.000	344 340,00
3	Mais de 1.000 até 1.400	469 325,00
4	Mais de 1.400 até 1.800	657 761,00
5	Mais de 1.800 até 2.500	915 702,50
6	Mais de 2.500 até 4.200	1 267 675,50
7	Mais de 4.200 até 5.700	1 839 642,50
8	Mais de 5.700 até 10.000	2 284 797,00
9	Mais de 10.000 até 20.000	2 438 636,00
10	Mais de 20.000	2 573 342,00

ARTIGO 24.º

(Alteração ao Código das Execuções Fiscais)

Considera-se que não têm situação fiscal regularizada os contribuintes que tenham deixado de cumprir com qualquer obrigação prevista nas Leis Tributárias.

ARTIGO 25.º

(Regularização excepcional de cadastro)

Os contribuintes singulares cadastrados há mais de 5 anos e que não exercem actividade em igual período podem regularizar o seu cadastro, sem pagamento de multas pela não entrega de declarações.

ARTIGO 26.º

(Regime excepcional de regularização das dívidas à segurança social pelas empresas públicas em processo de liquidação e extintas)

1. As empresas públicas em processos de liquidação que, voluntariamente, realizem a declaração e o pagamento do capital em dívida, relativo às contribuições para a Segurança Social, ficam isentas do pagamento de juros e multas.

2. A adesão ao regime previsto no número anterior deve ser feita mediante requerimento da entidade liquidatária, desde que a declaração e o pagamento do capital em dívida sejam realizados até 31 de Dezembro de 2024.

3. O regime excepcional previsto no presente artigo aplica-se exclusivamente às empresas extintas e em processo de liquidação, devendo o perdão circunscrever-se apenas aos juros e às multas.

ARTIGO 27.º

(Suspensão de direitos e regalias)

1. Tendo em atenção o processo de consolidação orçamental, durante o ano de 2024 são suspensos os seguintes direitos e regalias:

- a) Subsídio de manutenção de residência para todos os beneficiários;
- b) Subsídio de reinstalação para todos os beneficiários;
- c) Subvenção mensal vitalícia aos beneficiários remunerados de forma cumulativa, salvo se o beneficiário optar por receber exclusivamente a subvenção mensal vitalícia;
- d) Atribuição de veículos do Estado para apoio à residência aos Titulares de Cargos Políticos, Magistrados e outros beneficiários;

2. O regime de suspensão de direitos e regalias previsto no número 1 do presente artigo aplica-se a todos os órgãos do sistema orçamental e empresas que beneficiem de Recursos do Orçamento Geral do Estado.

3. Sem prejuízo da excepção prevista no n.º 2 do presente artigo, a suspensão de direitos e regalias estabelecida no presente artigo prevalece sobre quaisquer outras normas especiais ou excepcionais em sentido contrário.

ARTIGO 28.º

(Restrição de direitos e regalias)

1. Durante o exercício económico de 2024, são restringidos os seguintes direitos e regalias:

- a) Subsídio de instalação em 25% para todos os beneficiários;
- b) Subsídio de estímulo em 50%, cujo pagamento deve ocorrer em parcela única;
- c) Com excepção das viagens no território nacional, redução das classes dos bilhetes de viagem dos titulares de cargos políticos e magistrados, da 1.ª classe para a classe executiva, e dos titulares de cargos de direcção e chefia, da classe executiva para a classe económica.

2. O regime de restrição de direitos e regalias previsto no número 1 do presente artigo aplica-se a todos os órgãos do sistema orçamental e empresas que beneficiem de Recursos do Orçamento Geral do Estado.

3. Sem prejuízo da excepção prevista no n.º 2 do presente artigo, a restrição de direitos e regalias estabelecida no presente artigo prevalece sobre quaisquer outras normas especiais ou excepcionais em sentido contrário.

CAPÍTULO VII

Disposições Finais e Transitórias

ARTIGO 29.º

(Revisão orçamental)

Sob proposta fundamentada do Presidente da República, enquanto Titular do Poder Executivo, o OGE 2024 pode ser objecto de revisão e aprovação pela Assembleia Nacional.

ARTIGO 30.º

(Responsabilização e infracções contra as finanças públicas)

A não observância das disposições constantes da presente Lei é considerada infracção e faz incorrer os seus autores em responsabilidade disciplinar, administrativa, financeira, fiscal, civil e criminal, nos termos da legislação em vigor.

ARTIGO 31.º

(Revogação e Suspensão)

1. São revogados:

- a) O artigo 503.º do Código Aduaneiro, aprovado pelo Decreto-Lei n.º 5/06, de 4 de Outubro;
- b) O artigo 50.º da Lei 5/16, de 17 de Maio, que aprova a Lei da Actividade de Jogos.

2. É suspensa a eficácia do n.º 2 do artigo 9.º do Código do Imposto sobre os Rendimentos do Trabalho, aprovado pela Lei n.º 18/14, de 22 de Outubro.

ARTIGO 32.º

(Dúvidas e omissões)

As dúvidas e as omissões resultantes da interpretação e da aplicação da presente Lei são resolvidas pela Assembleia Nacional.

ARTIGO 33.º

(Entrada em vigor)

A presente Lei entra em vigor a 1 de Janeiro de 2024.

Vista e aprovada pela Assembleia Nacional, em Luanda, aos 13 de Dezembro de 2023.

A Presidente da Assembleia Nacional, *Carolina Cerqueira*.

Promulgada aos 26 de Dezembro de 2023.

Publique-se.

O Presidente da República, JOÃO MANUEL GONÇALVES LOURENÇO.

Anexo a que se refere o n.º 3 do artigo 20.º

Tabela do IRT									
Nº		GRUPOS DE RENDIMENTO				Taxa			
1º Escalão	Até	-	a	100 000	Parcela Fixa			excesso de	-
2º Escalão	De	100 001	a	150 000	Parcela Fixa	-	13,0%	excesso de	100 001
3º Escalão	De	150 001	a	200 000	Parcela Fixa	12 500	16,0%	excesso de	150 001
4º Escalão	De	200 001	a	300 000	Parcela Fixa	31 250	18,0%	excesso de	200 001
5º Escalão	De	300 001	a	500 000	Parcela Fixa	49 250	19,0%	excesso de	300 001
6º Escalão	De	500 001	a	1 000 000	Parcela Fixa	87 250	20,0%	excesso de	500 001
7º Escalão	De	1 000 001	a	1 500 000	Parcela Fixa	187 249	21,0%	excesso de	1 000 001
8º Escalão	De	1 500 001	a	2 000 000	Parcela Fixa	292 249	22,0%	excesso de	1 500 001
9º Escalão	De	2 000 001	a	2 500 000	Parcela Fixa	402 249	23,0%	excesso de	2 000 001
10º Escalão	De	2 500 001	a	5 000 000	Parcela Fixa	517 249	24,0%	excesso de	2 500 001
11º Escalão	De	5 000 001	a	10 000 000	Parcela Fixa	1 117 249	24,5%	excesso de	5 000 001
12º Escalão	Acima	10 000 001			Parcela Fixa	2 342 248	25,0%	excesso de	10 000 001

RELATÓRIO DE FUNDAMENTAÇÃO

SIGLAS E ABREVIATURAS

AGT	Administração Geral Tributária
BCE	Banco Central Europeu
BoE	Banco Central da Inglaterra (<i>Bank of England</i>)
BoJ	Banco Central do Japão (<i>Bank of Japan</i>)
BCI	Banco de Comércio e Indústria
BDA	Banco de Desenvolvimento de Angola
BPC	Banco de Poupança e Crédito
BNA	Banco Nacional de Angola
BRICS	Brasil, Rússia, Índia, China e África do Sul
EFF	<i>Extended Fund Facility</i>
EUA	Estados Unidos da América
FED	Reserva Federal dos Estados Unidos da América
FMI	Fundo Monetário Internacional
GERI	Gabinete de Estudos e Relações Internacionais (Ministério das Finanças)
IGAPE	Instituto de Gestão de Activos e Participações do Estado
IPU	Imposto Predial Urbano
INE	Instituto Nacional de Estatística
IPC	Índice de Preços ao Consumidor
KZ	Kwanzas
LIBOR	<i>London Interbank Offered Rate</i>
LNG	<i>Liquefied Natural Gas</i>
MINFIN	Ministério das Finanças
MN	Moeda Nacional
MEP	Ministério da Economia e Planeamento
OGE	Orçamento Geral do Estado
OMA	Operações de Mercado Aberto
OMC	Organização Mundial do Comércio
OPEP	Organização dos Países Exportadores de Petróleo
PAC	Programa de Apoio ao Crédito
PDN	Plano de Desenvolvimento Nacional
PME	Programação Macroeconómica Executiva
PIB	Produto Interno Bruto
PIIM	Plano Integrado de Intervenção nos Municípios
PIP	Programa de Investimento Público
PDN	Plano de Desenvolvimento Nacional
pp	Pontos Percentuais
PRODESI	Programa de Diversificação das Exportações e Substituição das Importações
PROPRIV	Programa de Privatizações
PPP	Parcerias Público-Privadas
RIL	Reservas Internacionais Líquidas
SEP	Sector Empresarial Público
UCF	Unidade de Correção Fiscal
USD	Dólares dos Estados Unidos da América
WEO	<i>World Economic Outlook</i>
WTI	<i>West Texas Intermediate</i>

NOTA DE APRESENTAÇÃO

01. A proposta de Lei do Orçamento Geral do Estado 2024 concretiza as orientações de política económica do Executivo consagradas no Plano de Desenvolvimento Nacional 2023-2027. É elaborada de acordo com as disposições do artigo 104.º da Constituição da República de Angola e a Lei n.º 15/10, de 14 de Julho de 2010, Lei do Orçamento Geral do Estado. Apresenta a estimativa de todas as receitas a arrecadar pelo Estado e fixa o limite de despesas autorizadas para todos os Serviços Centrais, Institutos Públicos e Órgãos Locais, Fundos Autónomos e Segurança Social, em respeito aos princípios da unidade e da universalidade do OGE.
02. A proposta do Orçamento Geral do Estado 2024 foi preparada observando a Lei n.º 37/20, de 30 de Setembro, Lei da Sustentabilidade das Finanças Públicas, que determina, entre outros aspectos, o regime de gestão das Finanças Públicas, obrigando que a condução da política fiscal se limite ao cumprimento das âncoras fiscais de 5% do Produto Interno Bruto (PIB) para o défice primário não petrolífero até 2025, considerando que a referida lei é de 2020, e de 60% do PIB para o rácio da dívida, que deverá apresentar uma redução continuada a longo prazo.
03. O presente Relatório de Fundamentação é parte do pacote orçamental 2024, juntamente com a Lei Anual do OGE-2024 e os Mapas Orçamentais, e contém para além desta Nota de Apresentação e do Sumário Executivo do Orçamento-2024 os seguintes Capítulos:

CAPÍTULO I – ENQUADRAMENTO MACROECONÓMICO. Apresenta a recente evolução macroeconómica, comercial e financeira mundial e da economia nacional, bem como as projecções económicas de curto prazo (2024) e de médio prazo (2025-2029 da economia angolana, e os respectivos fundamentos.

CAPÍTULO II – EVOLUÇÃO E SITUAÇÃO FINANCEIRA DAS FINANÇAS PÚBLICAS. Explica os desenvolvimentos ocorridos nas finanças públicas ao longo do ano corrente, destacando os principais eventos que caracterizaram a gestão fiscal e seus resultados, e apresenta, em resumo, a evolução observada em áreas temáticas das finanças públicas, com referência para o Sector Empresarial Público, parcerias público-privadas e activos e passivos do Estado.

CAPÍTULO III – ESTRATÉGIA DE CRESCIMENTO E POLÍTICA FISCAL PARA 2024.

Descreve a visão do Executivo para assegurar a manutenção da estabilidade macroeconómica e promover o crescimento da economia. Descreve igualmente as prioridades do Executivo com esta proposta, através de um pacote de medidas de política fiscal e outras estruturais a serem implementadas no âmbito do Orçamento Geral do Estado 2024.

CAPÍTULO IV – PROPOSTA DO ORÇAMENTO GERAL DO ESTADO PARA 2024.

Apresenta a proposta de Orçamento Geral do Estado para o ano 2024, destacando os números globais, as perspectivas para o cenário fiscal, incluindo as expectativas de saldos fiscais, necessidades brutas de financiamento e respectivas fontes de cobertura, e explica as áreas de intersecção do Executivo enquadradas na presente proposta, realçando as despesas orçamentadas para os principais programas, assim como clarifica como a despesa será distribuída pelo território e o impacto sobre o género à luz dos programas inscritos. Este capítulo descreve igualmente os riscos subjacentes ao cenário fiscal do orçamento.

04. Em cumprimento do dever de prestar informação clara, objectiva e transparente, e no cumprimento da Lei n.º 15/10, de 14 de Julho de 2010, Lei do Orçamento Geral do Estado – os elementos informativos desta proposta explicitam detalhada e rigorosamente os motivos que fundamentam as opções nela definidas.
05. Para além da Lei Anual da Proposta de Orçamento Geral do Estado 2024, e deste Relatório de Fundamentação que apresenta um conjunto especificado de informação que permite conhecer os termos e fundamentos macroeconómicos, fiscais e política económica da proposta orçamental do Executivo, os respectivos detalhes são apresentados nos Mapas Orçamentais, conforme descrição abaixo:
 - ANEXO 1 - Resumo da Receita por Natureza Económica;
 - ANEXO 2 - Resumo da Receita por Fonte de Recursos;
 - ANEXO 3 - Resumo da Despesa por Natureza Económica;
 - ANEXO 4 - Resumo da Despesa por Função;
 - ANEXO 5 - Resumo da Despesa por Local;
 - ANEXO 6 - Resumo do Orçamento por Programa;
 - ANEXO 7 - Dotações Orçamentais por Órgãos.

RESUMO EXECUTIVO

06. A economia mundial vai abrandar em 2024, mas continuará a recuperar da pandemia de COVID-19, do conflito entre a Rússia e a Ucrânia e da crise do custo de vida. De acordo com as recentes projecções do FMI, o PIB Mundial deverá crescer 2,9% em 2024, contra o crescimento esperado de 3,0% em 2023.
07. A inflação mundial deverá cair em 2024 para 5,8%, prevendo-se para 2023 uma inflação de 6,9%. Todavia, prevalecem riscos para a inflação mundial relacionados com a volatilidade do preço da energia.
08. Prevalecem as expectativas de que as taxas de juro se mantenham elevadas.

1.1. PROJECCÕES MACROECONÓMICAS

09. Em 2023:

- O PIB desacelera, mas mantém-se positivo na ordem de 0,4%;
- Os preços aceleram, e a inflação acelera e deverá fixar-se em 17,8% acima dos 11,1% inicialmente previstos, induzida pela depreciação cambial, ajuste do preço da gasolina e encerramento de armazéns na cidade de Luanda no mês de Junho.

10. Para 2024:

- O PIB acelera para 2,8%;
- O crescimento do PIB será reflexo do crescimento positivo do sector não petrolífero, com uma taxa de 4,6%, enquanto a produção petrolífera, incluindo a produção de Gás, cairá 2,6%;
- A inflação deverá fixar-se em 15,3%.

1.2. PROJECCÕES FISCAIS E ORÇAMENTO GERAL DO ESTADO 2024

11. CENÁRIO FISCAL:

- Esta proposta de Orçamento Geral do Estado 2024 apresenta um Saldo Fiscal Global Superavitário de Kz 17,4 mil milhões, correspondendo a 0,02% do PIB, em resultado de receita e despesa fiscais de 20,08% e 20,06% do PIB, respectivamente;

- Continuar-se-á a criar saldo primário positivo na ordem dos 6,2% do PIB, e a implementar o compromisso de reduzir o défice primário não petrolífero, previsto neste orçamento em 4,1% do PIB, dentro do limite de 5% do PIB estipulado pela lei de Sustentabilidade das Finanças Públicas;
- Prevê-se igualmente a redução do rácio da dívida governamental para 69,2% do PIB, contra a expectativa de fecho nos 79,9% em 2023;
- As necessidades brutas de financiamento estão avaliadas em Kz 10,0 biliões, ou seja, 13,7% do PIB, traduzindo-se numa redução de 1,1 pontos percentuais do PIB quando comparadas com a estimativa de fecho para 2023, na ordem de 14,7% do PIB, e dizem respeito às despesas com o reembolso da dívida e capitalizações;
- Para a cobertura das necessidades de financiamento deste orçamento, a estratégia de financiamento para 2024 centrar-se-á na emissão de títulos de dívida pública no mercado interno, com emissões regulares de bilhetes e Obrigações do Tesouro, promovendo liquidez e um funcionamento mais eficiente dos mercados primário e secundário, e ao nível dos canais externos de captação de recursos a estratégia concentra-se na contratação de financiamento em condições concessionais na visão da preservação da solidez da dívida, e continuar-se-á a acompanhar a evolução dos mercados internacionais visando a identificação de oportunidades de captação de recursos.

12. ORÇAMENTO GERAL DO ESTADO (Alocações Orçamentais):

- **Grandes Números da Proposta:**
 - A proposta do Orçamento Geral do Estado 2024 está avaliada em Kz 24,7 biliões, representando um aumento de 22,9% relativamente ao OGE 2023;
 - Do total de Kz 24,7 biliões, Kz 14,7 biliões correspondem à despesa fiscal, incluindo juros da dívida, e Kz 10,0 biliões correspondem à despesa financeira relacionadas com o reembolso da dívida num montante de Kz 9,7 biliões e capitalizações no montante de Kz 300,4 mil milhões;

- No que respeita as alocações funcionais da despesa este orçamento é marcado por um elevado serviço da dívida concentrando cerca 57,8% do total da despesa orçamental, com um montante total de Kz 14,3 biliões. O Sector social concentra a segunda maior fatia do orçamento, com um peso de 20,1% (Kz 4,9 biliões), seguido dos Serviços Públicos Gerais com 8,9% (Kz 2,2 biliões), Defesa Segurança e Ordem Pública com 7,0% (Kz 1,7 bilião) e, finalmente, o Sector Económico concentrando 4,9% do total da despesa, isto é, Kz 1,2 bilião e que contará ainda com recursos igualmente previstos neste orçamento para apoio à iniciativa privada visando dinamizar-se a economia, através de um pacote financeiro no valor de Kz 477,26 mil milhões, dos quais Kz 147,26 mil milhões para capitalização do BDA, FACRA, FGC e FADA e Kz 330,00 mil milhões para emissão de garantias soberanas de promoção de investimento privado.
- **Estratégia Macroeconómica - As Três Prioridades para 2024:**
- Fortalecer mais o rendimento das famílias, dos trabalhadores e dinamizar o seu acesso pelas pessoas;
 - Investir mais na economia e nas empresas;
 - Tornar o Orçamento Geral do Estado mais sustentável.

1 ENQUADRAMENTO MACROECONÓMICO

1.1 DINÂMICA INTERNACIONAL

1.1.1 ECONOMIA E COMÉRCIO MUNDIAL

A economia mundial continua a recuperar da pandemia de COVID-19, do conflito entre a Rússia e a Ucrânia e da crise do custo de vida, apresentando um crescimento resiliente, embora lento e, entretanto, mais desigual.

13. De acordo com as últimas projecções do Fundo Monetário Internacional, a economia Mundial continuará a crescer em 2023 e 2024, mas a um ritmo mais lento. Em 2022, o PIB mundial cresceu 3,5%, deverá crescer 3,0% em 2023 e 2,9% em 2024, perspectivas abaixo da média histórica de 3,8% do período 2000-2019.

Tabela 1 - Taxas de Crescimento do PIB Global (%)

	Taxas de Crescimento do PIB (%)			Inflação Global (%)		
	2022	Projeções		2022	Projeções	
		2023	2024		2023	2024
PIB Mundial	3,5	3,0	2,9	8,7	6,9	5,8
Economias Avançadas	2,6	1,5	1,4	7,3	4,6	3,0
Estados Unidos da América	2,1	2,1	1,5	8,0	4,5	2,3
Zona Euro	3,3	0,7	1,2	8,5	5,9	3,3
Alemanha	1,8	-0,5	0,9	8,7	6,3	3,5
França	2,5	1,0	1,3	5,9	5,6	2,5
Itália	3,7	0,7	0,7	8,7	6,0	2,6
Espanha	5,8	2,5	1,7	8,3	3,5	3,9
Portugal	6,7	2,3	1,5	8,1	5,3	3,4
Japão	1,0	2,0	1,0	2,5	2,7	2,2
Reino Unido	4,1	0,5	0,6	9,1	7,7	3,7
Canadá	3,4	1,3	1,6	6,8	3,6	2,4
Outras Economias Avançadas	2,6	1,8	2,2	6,5	5,0	2,9
Mercados Emergentes e Economias em Desenvolvimento	4,1	4,0	4,0	9,8	8,5	7,8
Ásia Emergente e Em Desenvolvimento	4,5	5,2	4,8	3,8	2,6	2,7
China	3,0	5,0	4,2	1,9	0,7	1,7
Índia ²	7,2	6,3	6,3	6,7	5,5	4,6
ASEAN-5	5,5	4,2	4,5	4,8	3,6	2,5
Europa emergente e em desenvolvimento	0,8	2,4	2,2	27,9	18,9	19,9
Rússia	-2,1	2,2	1,1	13,8	5,3	6,3
América Latina e Caribe	4,1	2,3	2,3	14,0	13,8	10,7
Brasil	2,9	3,1	1,5	9,3	4,7	4,5
México	3,9	3,2	2,1	7,9	5,5	3,8
Oriente Médio e Ásia Central	5,6	2,0	3,4	14,0	18,0	15,2
Arábia Saudita	8,7	0,8	4,0	2,5	2,5	2,2
África Subsaariana	4,0	3,3	4,0	14,5	15,8	13,1
Nigéria	3,3	2,9	3,1	18,0	21,6	21,3
África do Sul	1,9	0,9	1,8	6,9	5,8	4,8

Fonte: FMI, WEO, Outubro de 2023.

14. As projecções do FMI apontam que o grupo das economias avançadas deverá desacelerar em 2023 e em 2024, apresentando, respectivamente, taxas de crescimento de 1,5% e 1,4% contra os níveis de 2,6% observados em 2022: (1) **para os EUA**, espera-se um crescimento de 2,1%, igual ao verificado em 2022, e um abrandamento em 2024 com uma taxa de crescimento de 1,5%, justificado pelo investimento empresarial mais forte no segundo trimestre de 2023 e pelo crescimento resiliente do consumo em virtude de um mercado de trabalho ainda apertado; (2) a **Zona Euro** é projectada com um crescimento desacelerado de 0,7% em 2023, depois de experimentar um crescimento de 3,3% em 2022, esperando-se, entretanto, uma ligeira recuperação em 2024 com uma taxa de crescimento bastante tímida de 1,2%.
15. Destacam-se na Zona Euro, os prognósticos de recessão para a **economia alemã** em 2023, seguida de uma lenta recuperação de 0,9% em 2024, justificada pelo impacto das taxas de juros sobre sectores sensíveis e pela procura mais enfraquecida dos parceiros comerciais; (3) o **Reino Unido**, cresceu 4,1% em 2022 e é perspectivado com um forte desaceleração em 2023, apresentando uma taxa de 0,5%, e cresce apenas 0,6% em 2024, em reflexo das políticas monetárias mais restritivas para conter a inflação ainda elevada e os impactos persistentes de choques nos termos de troca causado pela alta de preços da energia.
16. Os prognósticos do FMI apontam também para a existência de divergências entre os mercados emergentes e as economias em desenvolvimento, projectando-se para este grupo de economias uma taxa de crescimento de 4% em 2023 e 2024, depois de verificar um crescimento de 4,1% em 2022.
17. Enquanto a Índia mantém estável o seu ritmo de crescimento em 6,3% em 2023 e 2024, depois de crescer a 7,2% em 2022, a China, Brasil e Rússia registam acelerações em 2023 de 5%, 3,1% e 2,2%, respectivamente, saindo a Rússia da recessão de 2022, mas enfrentam em 2024 ventos contrários a um crescimento mais forte, desacelerando para 4,2%, 1,5% e 1,1%, respectivamente.
18. Embora com menores riscos extremos desde Abril, o crescimento da economia mundial continua exposto a diversos riscos adversos, com destaque para os seguintes:

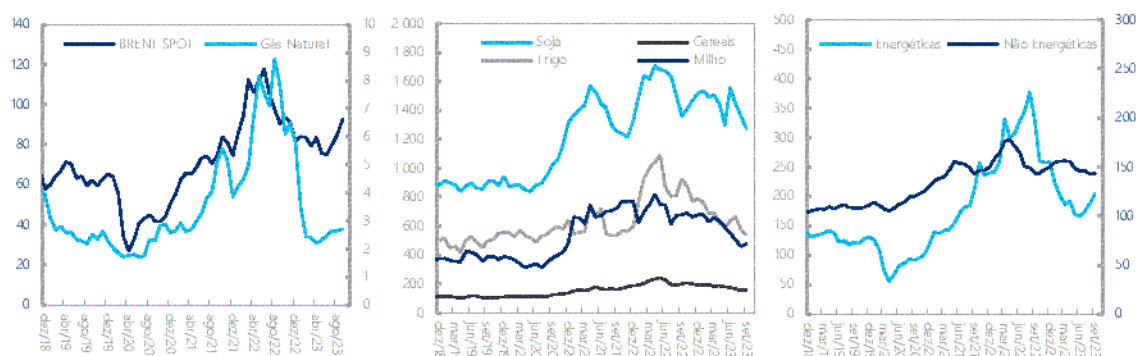
- **Uma desaceleração mais forte da economia chinesa, devido ao risco de aprofundamento da crise imobiliária**, estando actualmente o modelo de crescimento da economia chinesa bastante impulsionado pelo crédito imobiliário, o que exigiria uma forte resposta política para restauração e manutenção da confiança e medidas imediatas para reestruturar os promotores imobiliários, preservar a estabilidade financeira e resolver as dificuldades das finanças públicas daquele país;
- **Aumento da volatilidade dos preços dos produtos básicos em virtude de choques climáticos e geopolíticos**, o que representaria um risco elevado para o combate à inflação pelos bancos centrais. O preço do petróleo aumentou entre Junho e Setembro 27% motivado pelos prolongados cortes na oferta pela OPEP+ (Organização dos Países Exportadores de Petróleo e os seus aliados); os preços dos alimentos continuam elevados e poderão ser ainda mais perturbados pela escalada do conflito na Ucrânia; a fragmentação geoeconómica também tem acentuado a dispersão dos preços das matérias-primas entre regiões, incluindo minerais críticos;
- **Inércia da inflação subjacente mantendo-a elevada**, sendo que as expectativas de inflação a curto prazo aumentaram significativamente acima do objectivo;
- **Reavaliações nos mercados financeiros**, que poderiam ser motivadas por novas surpresas inflacionistas, obrigando a mais apertos monetários, com aumento das taxas de juro, quebra do preço dos activos, apreciações do dólar norte americano, desencadeando saídas de capital, o que aumentaria os custos de empréstimos e conduziria a sobre-endividamento, especialmente, dos mercados emergentes;
- **Aumento de stresses de dívida**, colocando muitos países vulneráveis a crises devido à falta agravada de espaço fiscal, sobretudo em países já com elevados níveis de dívida, custos crescentes de financiamento, abrandamento do crescimento económico.

A inflação mundial “cheia” e “subjacente” continuam a desacelerar apesar dos riscos.

19. A inflação mundial continua a desacelerar, de 8,7% em 2022 para 6,9% em 2023. Para 2024, perspectiva-se a continuidade do processo de desinflação devendo fixar-se em 5,8%, ainda acima dos níveis pré-pandémicos de 3,5% entre 2017 e 2019.

20. A inflação subjacente, que exclui preços de energia e de alimentos, permanece alta e acima das metas dos bancos centrais, perspectivando-se que se reduza muito ligeiramente de 6,4% em 2022 para 6.3% em 2023, e para 5,3% em 2024. Todavia, a inflação subjacente nas economias avançadas deve permanecer inalterada em uma taxa média anual de 5,0% este ano, antes de cair para 3,1% em 2024, e os prognósticos apontam que a maioria dos países não deverá atingir a meta de inflação até 2025.

Gráfico 1 – Evolução do Preço de Commodities Energéticas e Alimentares



Fonte: Bloomberg e FMI.

21. Ao longo de 2023, os preços das matérias-primas energéticas e alimentares, incluindo cereais, apresentaram uma evolução descendente, traduzindo, por um lado, a renovação dos acordos internacionais de exportações de cereais pela Ucrânia até antes da suspensão unilateral do Acordo do Mar Negro pela Rússia, em Julho do corrente ano, o enfraquecimento da procura industrial na China e na Zona Euro, bem como reflectindo ao aumento das reservas de gás natural na União Europeia.
22. Os preços dos bens alimentares apresentaram uma redução média de 8,5% em termos homólogos até Agosto, com destaque para a redução do preço do trigo.
23. O preço do petróleo Brent começou a apresentar desde o mês de Junho uma maior volatilidade com tendência crescente, superando os USD 90/bbl, no início de Setembro de 2023. Este comportamento do preço do petróleo tem sido sustentado pela decisão da OPEP+ de corte de produção até o final do ano por parte da Arábia Saudita e da extensão para o mesmo período do corte das exportações da Rússia. Adicionalmente, esta evolução do preço do petróleo tem igualmente sido sustentado pelo aumento da

procura mundial de petróleo, induzida pelo aumento de consumo de energia em algumas economias avançadas, com destaque para os EUA.

24. O preço do gás natural apresentou uma evolução semelhante ao do petróleo, devido ao início do conflito militar entre a Rússia e a Ucrânia e devido às incertezas relacionadas com os riscos de um corte de fornecimento de gás natural russo à Europa. Todavia, o acautelamento das reservas de gás natural e a crescente substituição das importações provenientes da Rússia por outros fornecedores têm levado a uma descida substancial do preço desta matéria-prima.

Tabela 2 - Volume do Comércio Mundial de Mercadorias

Variação Anual, em percentagem	2022	Projeções	
		2023	2024
Volume do Comércio Mundial (bens e serviços)	5.1	0.9	3.5
Economias Avançadas	6.7	0.1	3.0
Mercados Emergentes e Economias em Desenvolvimento	3.2	1.7	4.4

Fonte: FMI, WEO, Outubro de 2023.

25. Para o ano de 2024, espera-se uma recuperação do volume de comércio mundial em face da desaceleração acentuada antecipada para o ano de 2023, causada pelos efeitos adversos da tensão ocorrida no mercado imobiliário na China, que influenciou negativamente sobre a dinâmica de crescimento da económica chinesa, bem como pelos efeitos decorrentes da inflação ainda alta nos Estados Unidos e na Zona Euro.
26. Projecta-se para o ano de 2024 um crescimento do volume de comércio mundial de 3,5%, que será impulsionado simultaneamente pelo crescimento do volume do comércio das economias avançadas e dos mercados emergentes.

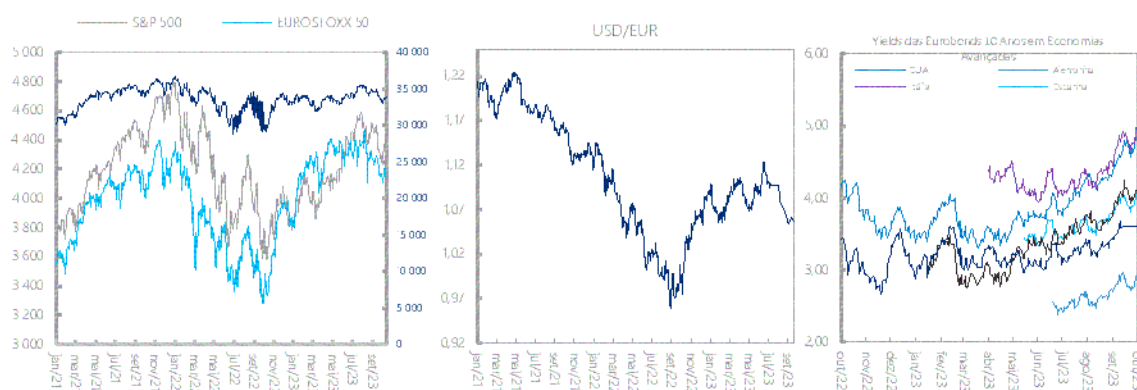
1.1.2 MERCADOS E CONDIÇÕES FINANCEIRAS INTERNACIONAIS

Política monetária mantém-se restritiva, mas mercados financeiros valorizam.

27. Apesar de as pressões inflacionistas se atenuarem ao longo de 2023, por conta da redução dos preços das matérias-primas e pela retoma do normal fornecimento de produtos intermédios pelas cadeias comerciais internacionais, assim como pela valorização de algumas moedas, os bancos centrais continuam vigilantes, na medida

- em que a taxa de inflação subjacente, a que exclui do seu cálculo os produtos energéticos e alimentares por serem mais voláteis, continua elevada e, em algumas economias desenvolvidas, continua a crescer, motivando a continuidade de uma política monetária acomodatória por parte dos principais bancos centrais mundiais.
28. A maior restritividade da política monetária traduz-se em aumentos das taxas de juro de curto e longo prazos e reflecte-se num aumento dos custos de financiamento de soberanos, famílias e empresas.
 29. Em 2023, na generalidade das economias avançadas, excepto Japão, e dos países emergentes, excepto China, a política monetária manteve-se restritiva. Até final de Setembro de 2023, a Reserva Federal dos EUA aumentou a taxa de juro de referência em 525 pontos base desde Março de 2022, incluindo duas pausas, uma no mês de Junho e outra no mês de Setembro, para o intervalo situado entre 5,25% e 5,5%.
 30. O Banco de Inglaterra procedeu à subida da taxa de juro oficial em 500 pontos base desde o início de 2022 (dos quais 175 pontos base nos primeiros oito meses de 2023), para 5,25%.
 31. Não obstante a postura restritiva da política monetária de alguns bancos centrais, no decurso de 2023 os mercados financeiros recuperaram nas economias avançadas, em virtude da resiliência da economia americana e da evolução favorável dos títulos do sector bancário, associada à subida das taxas de juro nos EUA e na Zona Euro.

Gráfico 2 - Mercado Accionista



Fonte: Bloomberg.

32. Os índices bolsistas internacionais – Euro Stoxx 50 para a Zona Euro e Dow Jones para os EUA – apresentaram, em Setembro de 2023, ganhos acumulados de 10% e 1%, respetivamente, invertendo as quebras de 2022.
33. Esta melhoria ocorreu apesar de alguma turbulência no sector bancário no início do ano ter resultado numa maior volatilidade dos índices bolsistas internacionais.
34. No conjunto dos nove primeiros meses de 2023, as *yields* dos EUA e da Alemanha situaram-se, em média, em 3,8% e 2,4%, respectivamente, quando no ano de 2022 as mesmas médias se situaram em 3% e 1,2%, respectivamente.
35. No caso da dívida pública, não obstante a redução da volatilidade após a turbulência no sector financeiro registada no primeiro trimestre, as *yields* dos EUA e da Alemanha têm apresentado uma tendência ascendente.

1.2 CENÁRIO MACROECONÓMICO PARA ECONOMIA NACIONAL

1.2.1 EVOLUÇÃO RECENTE DA ECONOMIA NACIONAL

Crescimento desacelera, mas é positivo em 2023.

36. No primeiro trimestre do ano, o PIB nacional cresceu 0,3% em termos homólogos e 1,1% face ao quarto trimestre de 2022, em resultado da quebra de 8% da produção petrolífera, incluindo a produção de gás, justificada pelas paragens programadas e não programadas emergenciais de manutenção de plataformas petrolíferas e resolução de avarias, algumas com tempo de demora acima do previsto, em diversos blocos petrolíferos, designadamente 0, 14, 15, 15/06, 17 e 18, condicionando o desempenho dos mesmos.
37. Em contraste, o sector não petrolífero apresentou um crescimento positivo de 2,8% em termos homólogos no primeiro trimestre do ano, devendo-se fundamentalmente ao crescimento registado nos sectores de “Subsídios” (39,2%), “Transportes” (27,1%), “Extracção de Diamantes, Minerais Metálicos e de Outros Minerais não Metálicos” (22,9%) “Imposto sobre Produtos” (15,3%) “Electricidade e Água” (7,8%), “Outros Serviços” (4,3%), “Serviços Imobiliários e Aluguer” (2,9%), “Comércio” (2,5%), “Administração Pública, Defesa e Segurança Social Obrigatória” (1,9%), “Correios e

Telecomunicações” (1,7%), “Indústria Transformadora” (1,3%) “Construção” (1,0%), “Agro-Pecuária e Silvicultura” (0,9).

Tabela 3 – Crescimento do PIB

Em percentagem, excepto onde indicado o contrário	2022			2023			
	Anual	Variação Homóloga		Variação Homóloga		Variação Trimestral	
		II T	IV T	I T	II T	I T	II T
PIB Global	3,0	3,6	2,6	0,3	0,01	-1,1	0,2
Agro-Pecuária e Silvicultura	3,8	3,5	3,9	0,9	1,6	-1,1	2,2
Pesca	4,2	-8,2	7,7	-6,5	5,6	-15,4	6,0
Extracção e Refino de Petróleo	0,5	2,2	-5,0	-8,0	-2,9	-4,4	7,6
Extracção de Diamantes, Minerais Metálicos e de Outros Minerais não Metálicos	0,5	40,3	0,8	22,9	-21,9	-24,6	-5,0
Produtos da Indústria Transformadora	2,5	2,7	3,7	1,3	0,1	-2,5	-0,4
Electricidade e Água	4,7	2,2	9,0	7,8	4,9	0,6	-0,9
Construção	5,5	6,2	7,1	1,0	1,4	-2,7	-1,2
Comércio	1,0	-5,4	4,9	2,5	2,9	-1,8	-19,1
Transportes e Armazenagem	32,8	33,6	36,8	27,1	2,6	-19,5	-1,4
Comunicações e Telecomunicações	-4,7	-10,6	0,8	1,7	5,0	4,9	23,2
Intermediação Financeira e de Seguros	-7,3	-38,8	9,8	-9,1	40,0	-7,1	-1,0
Administração Pública, Defesa e Segurança Social Obrigatória	7,5	3,4	9,0	1,9	2,2	0,1	-1,8
Serviços Imobiliários e Aluguer	3,0	3,0	3,1	2,9	3,0	0,2	-4,5
Outros Serviços	4,0	2,8	5,2	4,3	-1,1	5,2	12,0
Serviços de Intermediação Financeira Indirectamente Medidos	1,2	-40,5	18,5	-5,4	41,8	-15,3	-94,7
Imposto sobre os produtos	-6,5	-38,8	4,4	15,3	12,0	210,1	-39,5
Subsídios (-)	-64,3	-88,8	27,1	39,2	-24,7	3,1	0,2
PIB petróleo e Gás	0,6	2,2	-5,0	-8,0	-2,9	-	-
PIB não petrolífero	3,9	4,2	4,9	-2,8	1,2	-	-

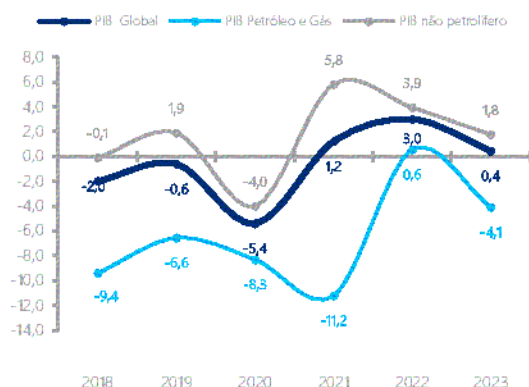
Fonte: Instituto Nacional de Estatística (INE), Ministério da Economia e Planeamento (MEP).

38. De acordo com as Contas Nacionais publicadas pelo INE, no segundo trimestre deste ano, o Produto Interno Bruto (PIB) cresceu 0,01%, em termos homólogos, e 0,2% comparativamente ao primeiro trimestre de 2023, justificado pelo crescimento negativo da produção petrolífera em 2,85%.
39. À semelhança do primeiro trimestre, no segundo trimestre a indústria petrolífera voltou a estar marcada por novos registos de perdas operacionais, planeadas e não planeadas, de produção de petróleo acima das previsões dos operadores nos blocos 0, 15, 15/06, 17, 18, 31 e Associações FS/FST.
40. O segundo trimestre do ano foi ainda marcado pela depreciação da moeda nacional, com destaque nos meses de Maio e Junho. A depreciação cambial foi de 57,16 % para taxa de fim de período da moeda nacional face ao euro e de 57,04% para a taxa de fim de período da moeda nacional face ao dólar. Em termos médios, as depreciações da

moeda nacional relativamente àquelas moedas foram de 32,7% e 34,6%, respectivamente.

41. A depreciação cambial verificada resultou da redução significativa do dólar norte-americano no mercado cambial, impulsionada principalmente pelas vendas de moeda externa irregulares por parte do Tesouro, com maiores incidências nos meses de Abril, Maio e Junho de 2023, no geral, abaixo da média mensal de USD 510,24 milhões entre o primeiro trimestre de 2022 e o primeiro trimestre de 2023, como consequência das quebras inesperadas da produção de petróleo no primeiro trimestre (em 4,4% face ao trimestre anterior) causando menor entrada de moeda externa e priorização dos recursos disponíveis, ante a menor entrada de moeda externa, para o cumprimento das obrigações do Estado com o serviço da dívida externa.
42. O sector não petrolífero cresceu no segundo trimestre 1,16%, em reflexo do crescimento registado nos sectores de “serviços de intermediação financeira indirectamente medidos – SIFIM” (41,8%), “intermediação financeira e de seguros” (40,0%), “impostos sobre os produtos” (12,0%), “pesca” (5,6%), “correios e telecomunicações” (5,0%), “electricidade e água” (4,9%), “serviços imobiliários e aluguer” (3,0%), “comércio” (2,9%), “transporte e armazenagem” (2,6%), “administração pública, defesa e segurança social obrigatória” (2,2%), “agro-pecuária e silvicultura” (1,6%), “construção” (1,4%), e “produtos da indústria transformadora” (0,1%).

Gráfico 3 - Crescimento da Economia (%)



Fonte: Ministério da Economia e Planeamento (MEP).

Tabela 4 – Dinâmicas Sectoriais do PIB Não Petrolífero (%)

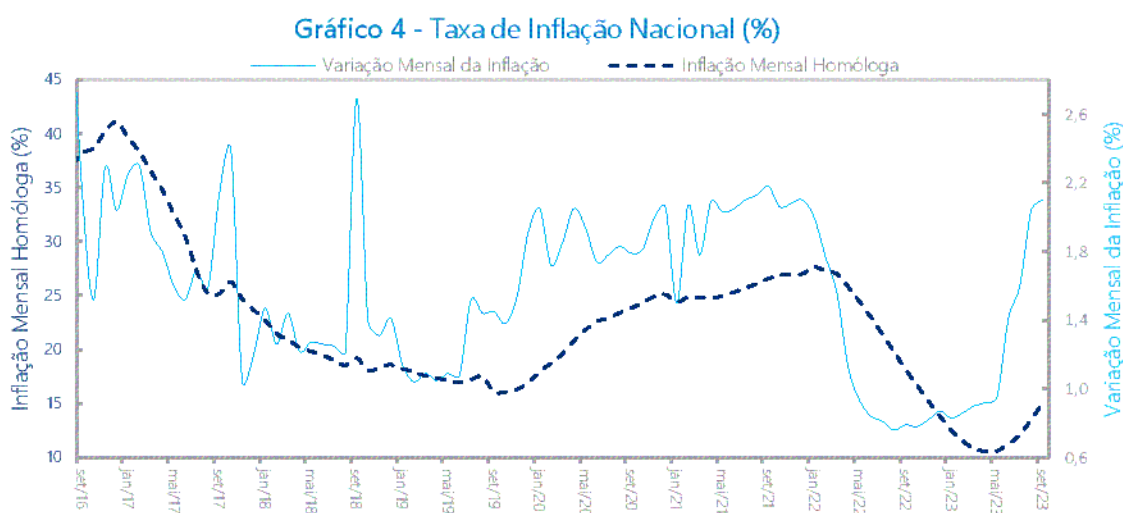
Indicadores	2021	2022 Est.	2023p
1. Agricultura	5,2	3,8	1,3
2. Pescas e derivados	46,4	4,2	- 0,5
3. Extração de Diamantes, de Minerais Metálicos e de Outros Minerais	10,4	0,5	0,5
4. Indústria transformadora	0,8	2,5	0,7
5. Construção	-	6,7	5,5
6. Energia	1,8	4,7	6,4
7. Serviços mercantis	6,3	2,8	2,3
8. Outros (Sector Público Administrativo)	2,6	7,5	1,0

43. Em virtude destes desenvolvimentos, o Executivo procedeu à actualização das suas projecções macroeconómicas. Para a segunda metade do ano, estima-se um

crescimento do PIB de 0,5% no terceiro trimestre e antecipa-se um crescimento de 0,9% no último trimestre do ano. Em termos anuais, as projecções de fecho apontam para um crescimento do PIB de 0,4%, contra os 3,3% inicialmente previstos no OGE 2023, projectando-se para o sector petrolífero uma queda na ordem dos 4,1%, e um crescimento positivo do sector não petrolífero de 1,8%.

Preços aquecem e Inflação acelera.

- 44. Após ter atingido o nível de 10,59% no mês de Abril, o mais baixo desde Janeiro de 2019, a inflação medida pelo IPC iniciou uma trajectória ascendente.
- 45. No mês de Março de 2023, a inflação homóloga fixou-se em 10,81% e 11,25% no mês de Junho, atingindo 15,01% no mês de Setembro, projectando-se que o ano de 2023 encerre com uma taxa de inflação de 17,8%, isto é, 6,7 pontos percentuais acima da meta prevista de 11,1%.
- 46. Esta retoma de pressões sobre preços internos ao longo do ano reflecte o impacto sobre os preços dos diferentes bens e serviços induzidos pela depreciação cambial observada no primeiro semestre do ano, do ajuste do preço da gasolina no mês de Junho, encerramento de armazéns comerciais pelo Governo Provincial de Luanda igualmente no mês de Junho.

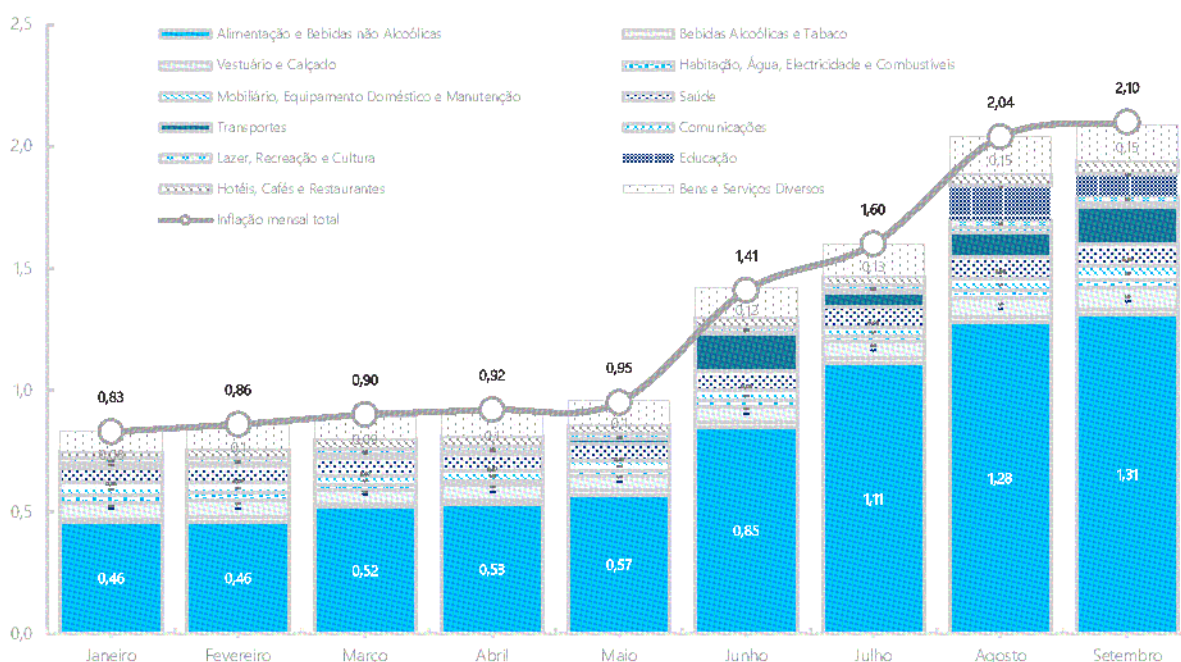


Fonte: Instituto Nacional de Estatística (INE), Ministério da Economia e Planeamento (MEP).

- 47. Como reflexo da estrutura produtiva e de consumo do país, o comportamento da inflação vem sendo influenciado, sobretudo, pelas tendências de aumento dos preços

dos alimentos e bebidas não alcoólicas, que de longe tem sido a classe com maior impacto sobre a evolução do nível geral de preços com contribuições acima de 1,0 ponto percentual desde o mês de Julho. Mais de metade da variação do IPC é determinada pelo aumento dos preços na classe bens alimentares e bebidas não alcoólicas, de modo que uma aceleração da subida dos preços dos produtos desta classe justifica igualmente mais da metade do aumento do IPC ao longo do presente ano.

Gráfico 5 - Inflação Mensal e Contribuição por Classe de Despesa, 2023



Fonte: Instituto Nacional de Estatística (INE), Ministério da Economia e Planeamento (MEP).

48. A recente tendência de aumento da inflação traduz igualmente pressões decorrentes de aumento nos preços dos serviços de transporte, com destaque para o aumento das tarifas dos serviços de transportes aéreos, serviços de educação com forte incidência do aumento das propinas nos meses de Agosto e Setembro, bem como nos preços de bens e serviços diversos e dos serviços de saúde, sobretudo a partir do mês de Junho.
49. Para conter esta onda de aquecimento dos preços e estimular a economia e dinamizar o seu potencial, o Executivo preparou e tem vindo a implementar um pacote bastante vasto de medidas económicas (Agenda Económica), assente em quatro áreas e linhas de orientação:

- **Aumento da produção, tendo o Executivo avançado com as seguintes medidas:**
 - Procedeu à reformulação da Reserva Estratégica Alimentar (REA), através da definição de preços mínimos para os bens de amplo consumo adquiridos aos produtores nacionais, assim como estabeleceu os procedimentos de aquisição dos produtos de produção nacional pela REA e o mecanismo de compras locais pela REA visando potenciar os produtores nacionais;
 - Está a realizar análises e levantamento dos diferentes indicadores ligados à produção nacional, capacidade instalada, necessidades de consumo e importação com vista a proteger a oferta de bens essenciais de amplo consumo no sentido de promover a Segurança Alimentar e Nutricional;
 - Avaliou as necessidades de fertilizantes e sementes no quadro da agricultura familiar, sendo que o Entrepósito Aduaneiro de Angola (EAA) está em vias de adquirir aproximadamente 60 mil toneladas de fertilizantes e o Fundo de Apoio ao Desenvolvimento Agrário (FADA) obteve reforço de capital de Kz 5 mil milhões, para apoiar no asseguramento e manutenção da REA com um stock mínimo anual de fertilizantes e sementes agrícolas;
 - Estabeleceu os princípios e mecanismos para a incorporação dos bens "Feito em Angola" em contratos de investimento ou de aquisição de bens por entidades públicas, isto é, o Executivo criou já as condições para se assegurar o cumprimento das disposições legais que impõem a incorporação de bens 'Feito em Angola' em contratos de investimento ou de aquisição de bens por entidades públicas, sempre que disponíveis localmente (mobiliário genérico para estabelecimentos de ensino e unidades hospitalares; material de construção, incluindo os materiais de acabamento; e fardas, batas e material têxtil).

- **Apoio no acesso ao financiamento para o Sector Empresarial, tendo neste contexto o Executivo disponibilizado um pacote financeiro de Kz 153,0 mil milhões, dos quais:**
 - Kz 43 mil milhões constituíram-se na emissão de garantia pública para financiamento da Campanha Agrícola 2023/2024 à taxa de juro de 7% ao ano e maturidade de 12 meses;

- Kz 80 mil milhões para capitalização de Instituições Financeiras, nomeadamente:
 - Capitalizando o Fundo de Garantia de Crédito (FGC) em Kz 50 mil milhões, com o objectivo de agilizar e facilitar o acesso a recursos financeiros por parte dos operadores privados com iniciativas conducentes à diversificação económica nacional e ao reforço da segurança alimentar do país;
 - Capitalizando o Banco de Desenvolvimento de Angola (BDA) Kz 20 mil milhões, com o intuito de apoiar na potenciação da diversificação em sectores com alto potencial de gerar dividendos ao crescimento económico, de criação de empregos e resiliência da economia nacional, assegurando-se, concomitantemente, o reforço da segurança alimentar nacional, por via da operacionalização do Planapesca e Planapecuária e o apoio às iniciativas no âmbito do desenvolvimento agrícola;
 - Capitalizando o Fundo Angolano de Capital de Risco (FACRA) em Kz 5 mil milhões, com o objectivo de apoiar iniciativas no âmbito da segurança alimentar, através do desenvolvimento de cadeias logísticas para facilitar o armazenamento, benefício primário, conservação e escoamento dos centros de produção agrícola, abrindo assim por via do FACRA linha de financiamento de projectos privados de implantação de pequenas indústrias (equipamento) de beneficiação de cereais, grãos, café e algodão em zonas de produção;
 - Capitalizando o Fundo de Apoio de Desenvolvimento Agrário (FADA) em Kz 5 mil milhões, visando apoiar as Caixas Comunitárias de cooperativas agrícolas, em condições bonificadas, designadamente, a uma taxa de juro máxima de 7% ao ano.
 - Kz 30 mil milhões de reforço da dotação orçamental do Ministério da Agricultura e Florestas para aquisição de insumos agrícolas para apoio à agricultura familiar.
- **Simplificação e alívio tributário**, tendo já preparado e remetido à Assembleia Nacional uma proposta de projecto de alteração do código do IVA, orientada para desagravar custos com os alimentos e promover o fortalecimento da segurança alimentar e nutricional no país, bem como tem estado a levar a cabo várias acções com vista a ajustar a política tributária, destacando-se a preparação da proposta de

projecto de Código do Rendimento de Pessoas Colectivas, visando unificar os impostos Industrial, sobre Aplicação de Capitais e Predial num único imposto – o imposto único sobre rendimentos de pessoas colectivas.

– **Melhoria do ambiente de negócios, tendo o Executivo realizado as seguintes reformas:**

- Aprovou o Decreto Presidencial n.º 172/23, de 28 de Agosto, Regulamento que estabelece as condições e procedimentos para o Licenciamento do Exercício da Actividade Comercial e Prestação de Serviços Mercantis, com vista a garantir a concessão simplificada e célere da autorização para o exercício da actividade comercial, conforme descrito no seu artigo 7.º.

Com este diploma, substituiu-se o requisito de autorização prévia de início de actividade pelo procedimento de mera comunicação à administração municipal para actividades isentas da obrigatoriedade de alvará comercial;

- Aprovou o Decreto Presidencial 189/23, de 29 de Setembro, que estabelece o regime jurídico de isenção e simplificação de procedimentos para concessão do visto de turismo. Nestes termos, há agora a isenção de vistos de turismo e de negócios (até 30 dias) para cidadãos dos Países do G20, assim como da Comunidade dos Países de Língua Portuguesa (CPLP);
- Definiu já as condições técnicas, financeiras e operacionais para a criação do Balcão Único de Apoio ao Exportador, que deverá entrar em funcionamento já nos próximos meses;
- Iniciou o processo de interoperabilidade dos sistemas do Portal do Município e o Sistema Nacional de Cadastro para a implementação nos municípios de uma Janela Única de Concessão de Direitos Fundiários, facilitando o acesso à terra e respectivo registo.

1.2.2 CENÁRIO MACROECONÓMICO PARA 2024

PIB recupera o crescimento em 2024.

50. A economia angolana deverá recuperar o seu crescimento no ano de 2024 e num contexto internacional ainda difícil, caracterizado pela prevalência de elevadas incertezas geopolíticas e geoeconómicas, bem como por uma política monetária dos principais bancos centrais do mundo ainda restritiva, apesar de mais branda, para combater a inflação e colocá-la em linha com as suas respectivas metas, com riscos de novas subidas de taxa de juro serem susceptíveis de criar stresses adicionais sobre as dívida e consumir espaço fiscal pró crescimento.
51. As projecções económicas para o ano de 2024 foram preparadas na base de um preço médio do barril do petróleo de USD 65,00 e uma produção petrolífera média diária de 1,060 milhão de bbls, o que é discriminado na tabela abaixo, sendo que a inflação projectada se fixa em 16,6%.

Tabela 5 – Quadro Macroeconómico de Referência para 2024

Variáveis Macroeconómicas	2021	2022	2023		2024
			OGE	Projeções Actualizadas	
Inflação Nacional (%), final do período	27,0	13,9	11,0	17,8	15,3
Inflação Nacional (%), Média do período	25,7	21,7	11,1	13,3	16,6
Produção Petrolífera (mil Bbl) /dia	1 124,5	1 136,7	1 180,0	1 088,0	1 060,0
Produção Petrolífera (MBbl)	410,5	414,9	430,7	397,1	388,0
Preço Médio do Petróleo (USD/Bbl)	70,7	101,8	75,0	75,0	65,0
Produção de Gás Anual (Mil BOEPD)	128,9	116,3	137,0	132,4	137,4
Preço Médio do LNG (US\$/BOE)	21,3	38,0	39,0	39,0	42,0

Fonte: Ministério da Economia e Planeamento (MEP), Ministério das Finanças (MINFIN), Ministério dos Recursos Minerais, Petróleo e Gás (MIREMPET).

52. Para 2024, prevê-se que o PIB cresça 2,8% em termos reais. Uma aceleração relativamente ao crescimento de 0,4% estimado para o ano de 2023.
53. Em 2024, o crescimento do PIB assentará única e exclusivamente no sector não petrolífero, o qual se espera que cresça 4,6%, enquanto a produção petrolífera deverá registar uma queda na ordem de 2,6%, incluindo a produção de gás projectada em decréscimo do sector petrolífero de 2,5%.

54. Apesar da entrada em produção de 3 novos poços no Bloco 0, 4 novos poços no Bloco 14 e de 5 novos poços no Bloco 15, o desempenho do *upstream* da indústria petrolífera ficará condicionado pelas paragens de manutenção operacionais programadas em diversos blocos petrolíferos ao longo do ano, implicando numa quebra de 28,03 mil barris/dia.

Tabela 6 – Taxas de Crescimento do PIB (%), 2021 – 2024

Taxas de Crescimento Real do PIB	2021	2022	2023		2024
	Est.	Est.	OGE	PME (Revisão)	OGE
PIB	1,20	3,05	3,30	0,44	2,84
Valor Nominal (mil milhões de Kz)	44 535,94	52 184,44	61 012,40	63 074,49	73 232,72
dos quais: <i>Não Petrolífero</i>	29 953,09	36 762,32	47 535,40	47 466,48	57 318,46
Petróleo e Gás	-11,5	0,6	3,0	-4,1	-2,5
PIB petrolífero	-11,5	1,1	2,8	-4,3	-2,6
Gás	-10,3	-9,7	17,8	13,8	3,8
PIB não Petrolífero	5,5	3,9	3,4	1,8	4,6
Dinâmicas Sectoriais					
Agricultura	5,2	3,8	8,0	1,3	6,5
Pescas e derivados	46,4	4,2	10,0	-0,5	6,0
Extracção de Diamantes, de Minerais Metálicos e de Outros Minerais	10,4	0,5	10,0	0,5	5,5
Indústria transformadora	0,8	2,5	2,8	0,7	5,2
Construção	-6,7	5,5	11,0	1,2	3,2
Energia	1,8	4,7	4,9	6,4	10,6
Serviços mercantis	6,3	2,8	2,8	2,3	4,6
Outros (<i>Sector Público Administrativo</i>)	2,6	7,5	2,1	1,0	3,0

Fonte: Ministério da Economia e Planeamento (MEP).

2 EVOLUÇÃO RECENTE DAS FINANÇAS PÚBLICAS

2.1 EVOLUÇÃO RECENTE DA SITUAÇÃO FISCAL

Descida da produção petrolífera, depreciação cambial, abrandamento do sector não petrolífero e amortizações mais elevadas da dívida externa marcaram a gestão fiscal ao longo de 2023.

55. O cenário fiscal do OGE 2023 foi preparado na base de um preço médio do barril do petróleo de USD 75,0 e considerando uma produção petrolífera de 1,18 milhão de bbl/dia, antecipando-se um superavit global de 0,9% do PIB, um superavit primário de 4,9% do PIB e um défice primário não petrolífero, o défice estrutural, de 6,5% do PIB.

56. As descidas da produção do petróleo no primeiro e segundo trimestres levaram a menores receitas de exportação e receitas petrolíferas, resultando, ante aos níveis elevados das despesas obrigatórias com as amortizações de dívida externa, numa depreciação significativa da taxa de câmbio entre meados do mês de Maio e final do mês de Junho, como reflexo de uma queda da oferta de divisas no mercado cambial proveniente das exportações e receitas petrolíferas do Tesouro do Estado, particularmente a partir do mês de Março.

Tabela 7 – Síntese do Quadro Fiscal 2023

Valores expressos em percentagem do PIB, excepto onde indicado	2020	2021	2022	2023	
				OGE	PMF
Receita não Petrolíferas (1)	10,86	9,83	10,79	10,27	8,08
<i>Dos quais impostos</i>	9,44	8,33	8,63	7,87	6,84
Despesas Primária (2)	17,03	15,18	20,16	17,15	14,93
Saldo Primário não Petrolífero (3 = (1) – (2)+ (a))	-5,89	-5,06	-9,12	-6,50	-6,46
Sector Petrolífero (4)	11,39	14,85	14,77	11,79	11,96
Saldo Primário (5) = (3) + (4)-(a)	5,23	9,50	5,39	4,92	5,11
Juros (6)	7,19	5,49	4,36	4,00	5,19
Saldo Global (7) = (5) – (6)	-1,96	4,02	1,03	0,92	-0,08
<i>Memória: Pressupostos Macroeconómicos</i>					
Produção Petrolífera (Mil Bbl/dia)	1271,00	1124,53	1136,71	1180,00	1088,03
Preço do Petróleo Bruto (US\$/barril)	40,99	70,70	101,77	75,00	75,00

Fonte: Ministério das Finanças (MINFIN).

57. Esta evolução implicou na necessidade de o Executivo adoptar esforços de cativação da despesa para conter os impactos de receita petrolífera abaixo do esperado e da significativa depreciação cambial sobre a posição fiscal, sobretudo de pressões adicionais da despesa com juros e subsídios aos combustíveis, uma vez que, no actual modelo de subsidiação, as alterações das variáveis de mercado determinantes do preço da gasolina e do gasóleo são transmitidos para a despesa pública com subsídios e para os preços dos combustíveis nos postos de abastecimento, e no caso do juros devido à exposição da dívida à taxa de câmbio.

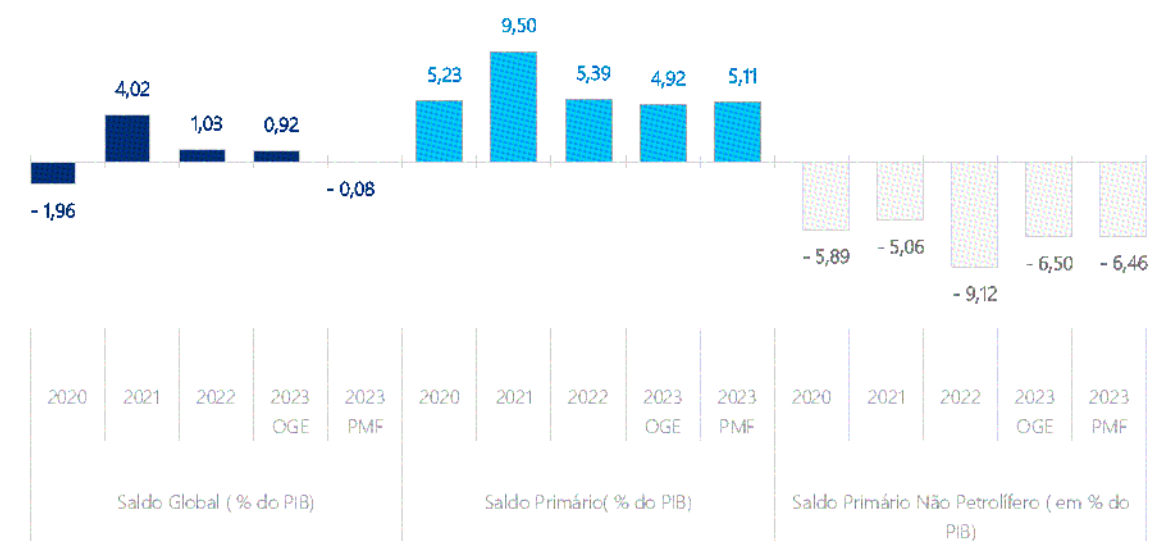
58. A depreciação cambial registada no segundo trimestre provocou igualmente a contenção do potencial ganho fiscal com a reforma dos subsídios anunciada a 1 de Junho, e iniciada com o ajuste do preço da gasolina em cerca de 87,5%, passando de Kz/litros 160,00 para Kz/litros 300 kwanzas; concomitantemente com o anúncio da (i)

eliminação gradual, ao longo de 2024-25, do resto dos subsídios à gasolina e dos subsídios ao gasóleo e petróleo iluminante e (ii) retenção dos subsídios ao gás de cozinha e do petróleo iluminante.

59. Em 2022, os subsídios aos combustíveis representavam 18,9% da despesa fiscal primária, 3,7% do PIB e ascendiam a Kz 1,99 biliões.
60. As estimativas para 2023 apontam níveis de despesa com subsídios de Kz 1,82 biliões, ou seja, 19,37% da despesa fiscal primária e 2,9% do PIB, continuando a constituir uma das principais fontes de elevado risco para o equilíbrio e sustentabilidade fiscais a médio e longo prazos, de modo que a não racionalização efectiva desta despesa continuará a retirar espaço fiscal para absorver futuros choques e limitará a capacidade do Estado para cumprir com as âncoras fiscais estabelecidas pela Lei de Sustentabilidade das Finanças Públicas e para trocar esta despesa por despesa mais produtiva, particularmente de impacto social, nas áreas da saúde, educação e protecção social.
61. O Executivo anunciou igualmente e implementou uma série de medidas de mitigação para apoiar segmentos da sociedade mais sensíveis e afectados pelo aumento do preço da gasolina, incluindo famílias por via do reforço do programa de transferências monetárias do Kwenda, empresas nos sectores da agricultura e pescas e operadores de transporte de mercadorias, e subsídios para operadores de táxi e mototáxi.
62. A menor intensidade da actividade económica traduzida num menor crescimento do sector não petrolífero também se constitui num terceiro factor preponderante para a gestão fiscal nos dois primeiros trimestres do ano. O crescimento do PIB não petrolífero inicialmente previsto para 3,4% foi revisto em baixa para 0,4%, como reflexo do seu crescimento homólogos na ordem dos 0,3% e 0,01% no primeiro e segundo trimestre, respectivamente, levando a menores níveis de arrecadação não petrolífera face ao previsto.
63. Se, por um lado, os impactos da queda da produção petrolífera sobre a receita petrolífera em Kwanzas foram, de certa forma, compensados pela depreciação cambial observada, a receita de impostos não petrolíferos foi revista em baixa de Kz 4,80 biliões no OGE 2023 para Kz 4,31 biliões nas projecções fiscais actualizadas. Actualizadas, correspondendo a uma queda de 10,22%.

64. Adicionalmente, não obstante as cativações, despesas há, como os juros, que são obrigatórias, não escapando ao impacto da depreciação como é igualmente o caso das despesas com os subsídios. A despesa com os juros que no OGE estavam previstos em Kz 2,44 biliões foram revistas em alta para Kz 3,27 biliões, com destaque para os juros da dívida externa, representando um aumento de 34,04%. As estimativas iniciais de Kz 964,32 mil milhões da despesa com os subsídios foram igualmente reavaliadas em alta para Kz 1,86 biliões, traduzindo-se num aumento de 93,8%.

Gráfico 6 – Saldos Fiscais (% PIB)



Fonte: Ministério das Finanças (MINFIN).

65. Em face de todos estes desenvolvimentos, em 2023 o Saldo Fiscal global das contas públicas deverá ser deficitário e situar-se em -0,1% do PIB, contra o saldo superavitário de 0,9% do PIB previsto no OGE 2023.
66. O conjunto de medidas adoptadas pelo Executivo permitiu não só conter a dimensão do défice global na ordem de 0,1% do PIB, como conter uma menor deterioração do superavit primário e do défice primário não petrolífero.
67. Espera-se para 2023 um superavit primário de 5,1% do PIB, o que é de importância vital para a manutenção da solidez das finanças públicas, e o que é positivo tendo em conta que os outros factores que concorrem para a dinâmica da dívida exercerão um efeito negativo sobre o rácio da dívida, como a depreciação cambial e o abrandamento do crescimento económico.

68. Relativamente ao défice primário não petrolífero, as projecções actualizadas apontam que venha a manter-se em 6,50% do PIB, tal como previsto no OGE 2023 de 6,50% do PIB. O défice primário não petrolífero tem sido a variável operacional da política fiscal, representando o saldo estrutural das contas fiscais, de tal modo ser a âncora fiscal definida na Lei de Sustentabilidade das Finanças Públicas.
69. Se não fossem tomadas as medidas referidas, os prognósticos sinalizavam um défice global de 2,6% do PIB (0,9% no OGE2023), a redução do saldo primário para 3,9% do PIB (4,9% do PIB no OGE 2023) e o agravamento do défice primário não petrolífero para 7,8% do PIB (4,9% do PIB no OGE 2023).

2.1.1 EVOLUÇÃO FACE A 2022

70. Relativamente ao ano de 2022, deverá registar-se em 2023 uma deterioração dos saldos global e primário nas magnitudes de 1,1 pontos percentuais e 0,1 pontos percentuais, respectivamente. Em 2022, registou-se um superavit global de 0,9% do PIB, quando é estimado para 2023 um défice de 0,1% do PIB; e observou-se um superavit primário de 5,2% do PIB, esperando-se que venha fixar-se em 2023 em 5,1% do PIB.
71. Não obstante a forte pressão dos subsídios aos combustíveis, as medidas de cativação surtiram num efeito de redução do défice primário não petrolífero, tal como previsto no OGE 2023. Em 2022, o défice primário não petrolífero cifrou-se em 8,8% do PIB, justificado pela aceleração da despesa de capital e das despesas com os subsídios aos combustíveis acima do esperado, como consequência do aumento dos preços da gasolina e do gasóleo nos mercados internacionais induzidos pelo conflito entre a Rússia e a Ucrânia. Os recentes prognósticos de 2023 sinalizam que o défice primário não petrolífero deverá manter-se em 6,5% do PIB previstos no OGE 2023, estando ainda dentro do horizonte temporal exigido pela Lei de Sustentabilidade das Finanças Públicas para a sua redução dentro dos limites de 5% do PIB.

Tabela 8 – Quadro Macro Fiscal 2021 – 2023

N.º	Quadro Fiscal Médio Prazo (expressas em mil milhões de Kwanzas, excepto onde indicado em contrário)	2021 Prel.	2022 Prel.	2023		Percentagem do PIB			
				OGE	PMF	2021 Prel.	2022 Prel.	2023	
								OGE	PMF
1	Receitas	10 995,0	13 335,7	13 462,0	12 643,4	24,7	25,6	22,1	20,0
1,1	Receitas correntes	10 973,1	13 332,8	13 462,0	12 643,4	24,6	25,5	22,1	20,0
1,1,1	Impostos	10 323,8	12 211,7	11 999,4	11 857,1	23,2	23,4	19,7	18,8
1,1,1,1	Petrolíferos	6 615,3	7 706,1	7 195,6	7 544,1	14,9	14,8	11,8	12,0
1,1,1,1,1	Dos quais: Direitos da concessionária	4 676,0	4 889,4	4 540,7	5 244,9	10,5	9,4	7,4	8,3
1,1,1,2	Não petrolíferos	3 708,5	4 505,6	4 803,8	4 313,0	8,3	8,6	7,9	6,8
1,1,2	Contribuições sociais	350,1	409,0	310,9	310,9	0,8	0,8	0,5	0,5
1,1,3	Doações	1,7	0,8	6,9	0,7	0,0	0,0	0,0	0,0
1,1,4	Outras receitas	297,6	711,3	1 144,8	474,7	0,7	1,4	1,9	0,8
1,2	Receitas de capital	21,9	2,9	0,0	0,0	0,0	0,0	0,0	0,0
2	Despesas	9 206,7	12 799,6	12 902,2	12 690,8	20,7	24,5	21,1	20,1
2,1	Despesas correntes	6 726,7	9 326,4	9 769,4	10 254,6	15,1	17,9	16,0	16,3
2,1,1	Remuneração dos Empregados	2 094,5	2 360,2	2 825,2	2 701,5	4,7	4,5	4,6	4,3
2,1,2	Bens e Serviços	1 645,6	2 054,2	2 840,0	1 787,4	3,7	3,9	4,7	2,8
	Taxa de supervisão	127,4	135,3	227,0	245,7	0,3	0,3	0,4	0,4
2,1,3	Juros	2 444,5	2 277,2	2 440,8	3 271,5	5,5	4,4	4,0	5,2
2,1,3,1	Externos	1 241,7	1 126,0	1 295,6	1 901,4	2,8	2,2	2,1	3,0
2,1,3,2	Internos	1 202,8	1 151,1	1 145,2	1 370,1	2,7	2,2	1,9	2,2
2,1,4	Transferências	542,1	2 634,8	1 663,4	2 494,1	1,2	5,0	2,7	4,0
2,1,4,1	Subsídios	62,3	2 070,9	964,3	1 868,4	0,1	4,0	1,6	3,0
2,2	Despesas de capital	2 479,9	3 473,2	3 132,8	2 436,2	5,6	6,7	5,1	3,9
2,2,1	Aquisição de activos não financeiros	2 391,7	3 138,5	3 118,9	2 337,4	5,4	6,0	5,1	3,7
3	Saldo Global (compromisso)	1 788,3	536,1	559,8	-47,4	4,0	1,0	0,9	-0,1
4	Financiamento líquido	91,0	2 121,4	-559,8	47,4	0,2	4,1	-0,9	0,1
4,1	Financiamento interno (líquido)	-428,6	2 265,1	-311,0	1 190,9	-1,0	4,3	-0,5	1,9
4,1,1	Activos	-488,2	-171,8	-559,0	-363,4	-1,1	-0,3	-0,9	-0,6
4,1,2	Passivos	59,6	2 437,0	248,0	1 554,3	0,1	4,7	0,4	2,5
4,1,2,1	Crédito Líquido Obtido	-152,3	459,2	248,0	2 510,9	-0,3	0,9	0,4	4,0
4,1,2,1,1	Desembolsos	3 158,5	3 443,1	3 097,0	6 847,1	7,1	6,6	5,1	10,9
4,1,2,1,2	Amortizações	-3 310,8	-2 983,9	-2 849,0	-4 336,2	-7,4	-5,7	-4,7	-6,9
4,2	Financiamento externo (líquido)	519,6	-143,7	-248,8	-1 143,5	1,2	-0,3	-0,4	-1,8
4,2,1	Activos	-971,9	-149,8	0,0	689,5	-2,2	-0,3	0,0	1,1
4,2,2	Passivos	1 491,5	6,0	-248,8	-1 833,0	3,3	0,0	-0,4	-2,9
4,2,2,1	Crédito Líquido Obtido	984,7	736,4	-248,8	-1 550,5	2,2	1,4	-0,4	-2,5
4,2,2,1,1	Desembolsos	2 831,4	2 898,5	3 525,6	1 615,4	6,4	5,6	5,8	2,6
4,2,2,1,2	Amortizações	-1 846,7	-2 162,1	-3 774,4	-3 165,8	-4,1	-4,1	-6,2	-5,0

Memo:

Inflação, média (%)	27,0	13,9	11,9	13,3
Produção Petrolífera (Mil Bbl)/dia	1 124,5	1 136,7	1 180,0	1 088,0
Produção Petrolífera (MBbl)	410,5	414,9	430,7	397,2
Preço do petróleo bruto (USD/baril)	70,7	101,8	75,0	75,0
Produto Interno Bruto (mil milhões de Kz)	44 535,9	52 184,4	61 012,4	63 074,5
PIB petrolífero (incluindo LNG)	14 582,9	15 422,1	13 477,0	15 608,0
PIB não petrolífero	29 953,1	36 762,3	47 535,4	47 466,5
Taxa de Crescimento do PIB Real (%)	1,2	3,0	3,3	0,4
Petrolífero e Gás	- 11,5	1,0	3,0	- 4,1
Não Petrolífero	5,5	3,9	3,4	1,8

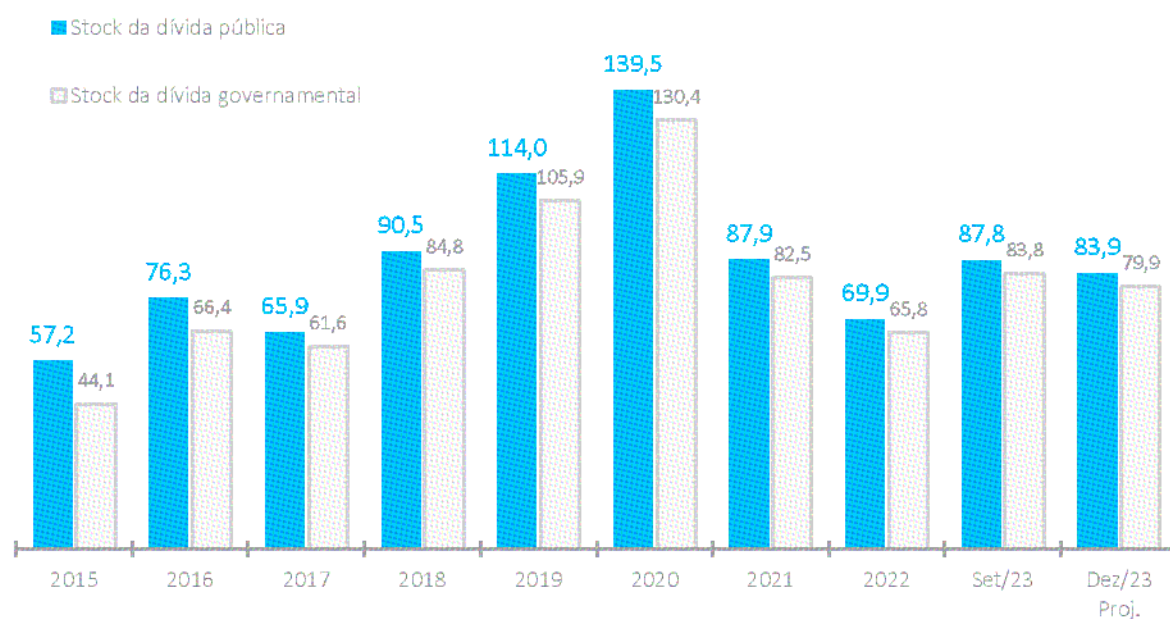
Fonte - Ministério das Finanças (MINFIN).

2.2 EVOLUÇÃO DA TRAJECTÓRIA DA DÍVIDA

Rácio da dívida cresce, impulsionada pela depreciação cambial e pelo diferencial menos favorável entre a taxa de juro e o crescimento do PIB. Mas, mantém-se sustentável.

72. A política fiscal de 2023 manteve-se ancorada ao objectivo geral de preservação da sustentabilidade das finanças públicas, a curto, médio e longo prazos, pautando-se pela sua contribuição para a manutenção da estabilidade macroeconómica, bem como por via do forte esforço de criação de superávits primários em níveis adequados para conter choques adversos aos fundamentos da evolução do rácio da dívida e também pela implementação continuada de uma gestão proactiva da dívida voltada para a redução das suas vulnerabilidades.
73. Dados preliminares das contas públicas indicam que até finais de Setembro de 2023, os rácios das dívidas governamental e pública atingiram os 83,8% e 87,8% do PIB, respectivamente; e as recentes projecções fiscais de fecho apontam que o ano de 2023 deverá encerrar com rácios 79,9% para a dívida governamental e de 83,9% do PIB para a dívida pública.

Gráfico 7 - Rácio da Dívida (% PIB)

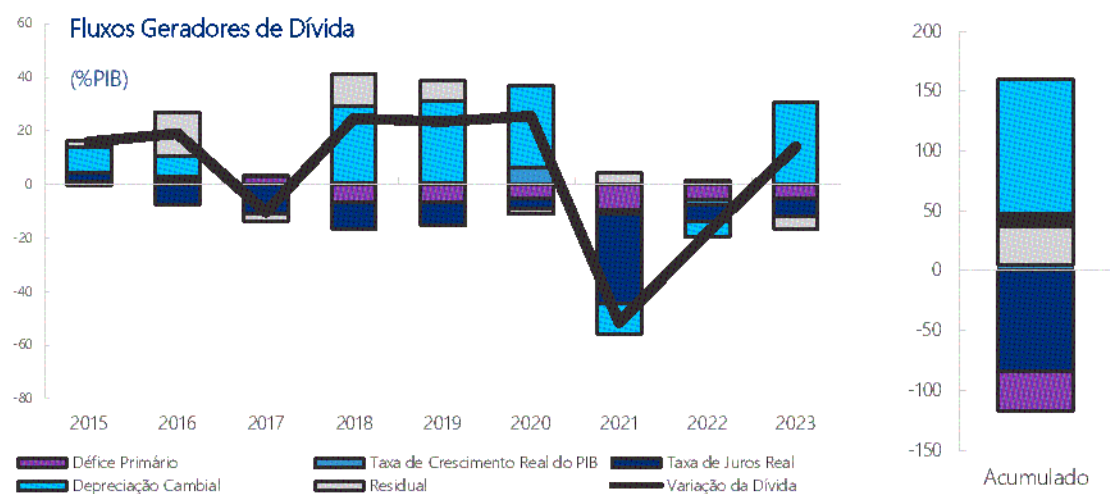


Fonte: Ministério das Finanças (MINFIN).

74. A actual estrutura da dívida é caracterizada por elevada exposição às oscilações da taxa de câmbio e das taxas de juros, particularmente no respeitante à dívida externa, e não obstante os esforços fiscais de criação de superávits primários, factor atenuante ou dissuasor de aumentos do rácio da dívida, do ponto de vista macroeconómico, o agravamento do rácio da dívida pública é impulsionada por (1) uma taxa de câmbio mais fraca, considerando a depreciação cambial entre o final de Maio e Junho e (2) um diferencial menos favorável entre taxa de juro e crescimento em virtude de um crescimento do PIB menos vigoroso (revisto em baixa).

Tabela 9 – Dinâmica da Dívida Pública 2015 – 2023

Indicadores Económicos										
	2015	2016	2017	2018	2019	2020	2021	2022	2023	
Dívida Pública (% PIB)	57,2	76,3	65,9	90,5	114,0	139,5	87,9	69,9	83,9	
Taxa de Crescimento do PIB Real (%)	0,9	- 2,6	- 0,1	- 1,3	- 0,7	- 5,6	1,2	3,0	0,4	
Inflação (Deflactor do PIB (%))	- 3,5	21,8	22,6	28,2	19,2	10,8	38,8	13,7	20,3	
Taxa de Crescimento do PIB Nominal (%)	- 2,6	18,6	22,4	26,5	18,3	4,5	40,5	17,2	20,9	
Contribuição para a variação da Dívida Pública										
	Acumulado	2015	2016	2017	2018	2019	2020	2021	2022	2023
Varição da Dívida	42,5	15,9	19,0	- 10,4	24,6	23,5	25,5	- 51,6	- 18,1	14,0
Fluxos Geradores de Dívida	8,1	13,5	2,9	- 7,4	12,8	15,7	27,5	- 56,0	- 19,6	18,6
Défi ce Primário (+)/ Superavit (-)	- 32,9	1,1	1,7	3,0	- 6,8	- 6,6	- 5,2	- 9,5	- 5,4	- 5,1
Dinâmica automática da Dívida	41,0	12,4	1,2	- 10,4	19,6	22,3	32,8	- 46,5	- 14,2	23,8
Diferencial da taxa de Juros/Crescimento	- 79,5	3,0	- 6,5	- 10,6	- 9,2	- 8,3	2,3	- 34,7	- 8,5	- 6,9
Depreciação (+)/ Apreciação (-) Cambial		120,5	9,4	7,8	0,2	28,8	30,6	30,5	- 11,8	- 5,6
Residual, Outros Factores Geradores de Dívida	34,4	2,4	16,1	- 3,0	11,8	7,8	- 2,0	4,4	1,5	- 4,6



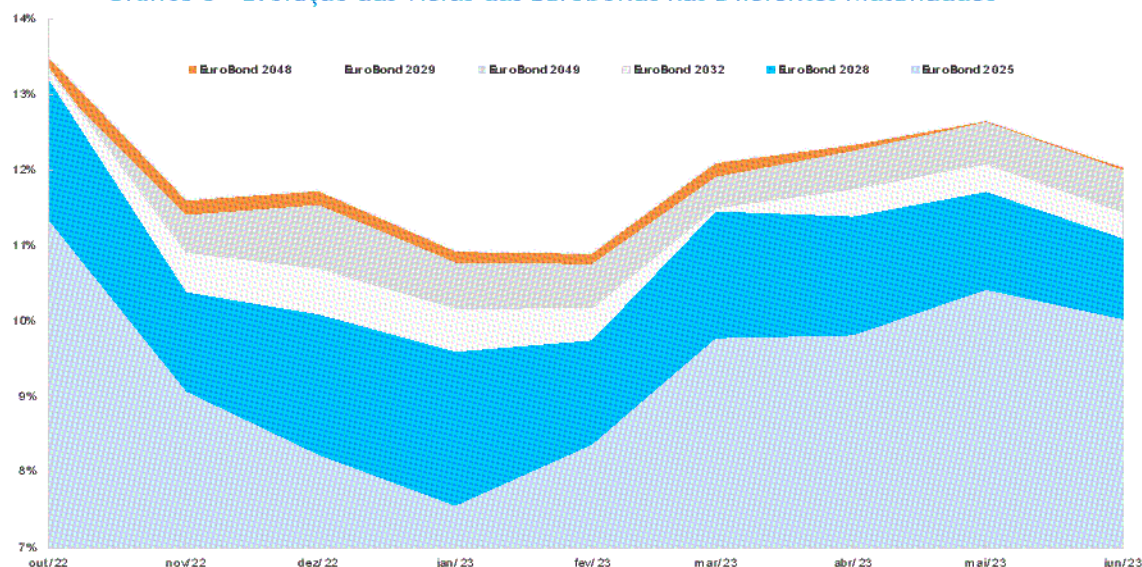
Fonte: Ministério das Finanças (MINFIN).

75. Dados preliminares de Setembro de 2023 revelam que a dívida governamental aumentou em cerca de 54% face ao observado ao final de 2022, passando de Kz 34,32 biliões, em Dezembro de 2022, para Kz 52,87 biliões em Setembro de 2023, influenciada pela forte depreciação cambial.
76. Quanto à composição da dívida governamental, no mês de Setembro, a dívida externa correspondia a 72,5% do total, ou ao equivalente a Kz 38,33 biliões, um aumento, em termos nominais de 57,7% face ao mês de Dezembro de 2022. Contudo, importa ressaltar que a dívida externa, quando expressa em dólares, apresenta uma redução de 3,8%, passando de USD 48,2 mil milhões para USD 46,4 mil milhões, evidenciando-se o efeito negativo da desvalorização da moeda nacional sobre o stock da dívida.
77. A dívida interna corresponde a 27,50% do total, ou Kz 14,54 biliões. As Obrigações do Tesouro congregam a maior parte do stock da dívida interna (Kz 12,85 biliões ou seja 88,42%), ao passo que os Bilhetes do Tesouro correspondem a Kz 736,30 mil milhões, ou seja, representam 5,60% da dívida interna. A dívida contratual, por sua vez, corresponde a Kz 947,49 mil milhões, ou seja, 6,52% da dívida interna.
78. O custo médio da dívida governamental atingiu no mês de Setembro os 8,4%, sustentado pelos impactos dos aumentos das taxas de juro nos mercados internacionais, como consequência da orientação restritiva dos bancos centrais nas economias avançadas, bem como pela contratação de dívida interna a custos mais elevados exigidos pela pressão de tesouraria provocada pela redução da expectativa da receita fiscal.

2.2.1 EVOLUÇÃO DAS *YIELDS* DOS EUROBONDS E DA PERCEÇÃO DO RISCO SOBERANO DE ANGOLA

79. Ao longo de 2023, as *yields* dos Eurobonds verificaram alterações consideráveis, por conta de vários eventos de impacto económico e financeiro ao nível global criadores de mudança das expectativas sobre o desempenho da economia angolana, assim como da notação do risco soberano de Angola e sua perspectiva.

Gráfico 8 - Evolução das Yields das Eurobonds nas Diferentes Maturidades



Fonte: Ministério das Finanças (MINFIN).

80. Relativamente às avaliações da capacidade do país em honrar com seus compromissos assumidos com credores e potenciais credores, em 2023 o país foi objecto de acompanhamento pontual e das periódicas missões de revisão económica das agências de *rating* Standards and Poor's (S&P), Fitch Ratings e Moody's, sendo o quadro actual das classificações do risco da dívida soberana do Governo o seguinte:

Tabela 10 - Evolução da Notação de Risco Soberano de Angola

Agências de Notação de Risco	Data	Rating	Outlook
Moody's	20/10/2022	B3	Positivo
	24/10/2023	B3	Positivo
Fitch	13/01/2023	B+	Positivo
	23/06/2023	B-	Estável
Standard & Poor's	04/02/2022	B-	Estável
	21/08/2023	B-	Estável

Fonte: Agências de Ratings.

81. A mais recente vigilância económica realizada ao país foi feita pela agência de *rating* Moody's, de 02 a 04 de Outubro do presente ano, ocorrendo a publicação dos respectivos resultados a 24 de Outubro, reiterando a notação do risco soberano em B3 com perspectiva positiva, impulsionado, sobretudo, pela melhoria da posição fiscal e redução da dívida em dólares, bem como pela gestão cambial orientada para manutenção dos níveis das reservas internacionais.

82. Está igualmente programada uma próxima missão de acompanhamento económico pela agência de notação de risco Fitch Ratings, a realizar-se na primeira semana do mês de Dezembro.
83. Com o término do Programa de Financiamento Ampliado (*EFF – Extended Financing Facility*) do FMI, em Dezembro de 2021, o país encontra-se igualmente sob a vigilância reforçada daquela instituição internacional por via do Programa de Avaliação Pós Financiamento (*PFA – Post Financing Assessment*), uma vez que com o referido programa o país, enquanto membro do Fundo, atingiu uma dívida junto do FMI acima do limite de exposição (acima dos 200% da quota de Angola no Fundo).
84. O Programa de Avaliação Pós Financiamento que o país tem estado a cumprir junto do FMI não apresenta as mesmas exigências formais de um programa de assistência financeira, como foi o caso do Programa de Financiamento Ampliado, de modo que não obriga o país a cumprimentos vinculativos de metas, consubstanciando-se em consultas adicionais às regulares consultas estatutárias de vigilância económica no âmbito do artigo IV do Acordo Constitutivo do FMI.
85. Com este Programa de Avaliação Pós Financiamento, o FMI pretende acompanhar mais de perto a capacidade do país em pagar a dívida no montante de USD 4,5 mil milhões contraída com o Programa de Financiamento Ampliado. As visitas de vigilância macroeconómica iniciaram-se este ano, tendo sido realizadas no mês de Maio, e os resultados indicam que, tanto no cenário de base como no cenário de choques adversos (incluindo uma quebra permanente do preço do petróleo a USD 60), o país apresenta capacidade adequada para reembolsar a dívida remanescente, que à data de 30 de Setembro, considerando a taxa de câmbio USD/SDR desta data, se encontrava avaliada em USD 4,1 mil milhões.

2.3 INVESTIMENTO PÚBLICO

86. Em 2023, o investimento público ascende a 3,9% do PIB representando uma quebra face aos 6,7% do PIB observado em 2022, bem como relativamente aos 5,1% do PIB inicialmente previstos no OGE 2023, em parte influenciada pelas cativações da despesa para conter a deterioração da posição fiscal e agravamento de riscos para a sustentabilidade da dívida governamental.
87. Em finais de Setembro de 2023, o Programa de Investimento Público (PIP) integrava um conjunto de 3 633 projectos, dos quais 920 a nível central e 2 713 a nível local.
88. Em relação ao estado de execução física dos projectos, até Setembro de 2023, estavam registados (627) projectos com execução física de 100%, distribuídos pelos macro sectores sociais (330), Infra-estruturas (204), institucionais (80) e económicos (13).
89. Dentre os projectos concluídos, priorizou-se as obras visando a disponibilização de infra-estruturas de impacto económico, destacando-se os seguintes projectos:
- Construção da Estação de Viana;
 - Construção da Estação do Baia;
 - Construção da Estação do Bungo;
 - Construção da Estação do Kapalanga;
 - Reabilitação da Pista do Aeroporto Internacional 4 De Fevereiro Luanda;
 - Revitalização dos Eixos Viários de Luanda Fase II;
 - Reabilitação e Ampliação do Sistema de Abastecimento de Água Em Malange (2ª Fase);
 - Instalação de uma Central Solar Fotovoltaica Biópsia - Benguela;
 - Reabilitação da Estrada Nacional 230, troço Xá Muteba/Cangola, (63 Km), na província da Lunda Norte - Lote 4;
 - Construção Ramal Ferroviário de Ligação Baia Nail;
 - Construção e apetrechamento da Administração Distrital Do Golf;
 - Electrificação do projecto agrícola de Cuanza Sul, Quibala;

- Construção apetrechamento 1ª fase do Hospital Geral Cabinda;
- Construção apetrechamento Instituto Hematológico Pediátrico Luanda;
- Reabilitação do Hospital de Queimados Neves Bendinha em Luanda;
- Apetrechamento da maternidade Irene Neto.

90. Relativamente aos projectos estruturantes, até o final do mês de Setembro de 2023, foram realizados diversos projectos enquadrados nos sectores saúde, educação, obras públicas, transporte, energia e água, agricultura, tecnologias de informação e comunicação, destacando-se os seguintes:

- Requalificação e apetrechamento do Hospital Militar principal de Luanda/Is;
- Construção apetrechamento 1ª fase Hospital Geral Pediatria Luanda;
- Construção de Hospital de 200 camas em N'Dalatando;
- Construção e apetrechamento de um Hospital Geral de 200 camas no Cunene;
- Construção e apetrechamento do Hospital Geral do Bengo;
- Construção e implementação do serviço de oncologia no complexo hospitalar Dom Alexandre Do Nascimento;
- Construção e apetrechamento do Hospital Materno Infantil da Huíla;
- Construção e apetrechamento do centro de ciência de Luanda;
- Construção e apetrechamento de 1 escola com 24 salas de aulas - Uíge;
- Construção e apetrechamento de uma escola de 24 salas em Quimbele;
- Construção e apetrechamento de uma escola de 24 salas no município de Maquela do Zombo;
- Construção de 150 casas sociais, tipo T3-B, no bairro do Km 11 - cidade de N'Dalatando, município do Cazengo, província do Cuanza Norte, Lote 1;
- Instalação da infraestrutura de sistemas de cyber segurança nas comunicações electrónicas;
- Sistema integrado de gestão de dados laborais;

- Construção da En 250, troço Lumege/Luacano/Luau, incluindo todas as pontes – 156 km;
- Construção e apetrechamento do novo Aeroporto Internacional de Cabinda (Naic);
- Construção das infra-estruturas rodoviárias de acesso ao Aeroporto Internacional Dr. António A. Neto;
- Conclusão e Reabilitação da En 100 - Luanda/Soyo, Troço Nzeto/Soyo (Pacotes 3, 4 E 6), incluindo e Em Zre 100-4-2 Inters. com a En 100 (Mucula) - casa da telha (Zaire) e nó da Via Expr. até nó do Kifangondo;
- Reabilitação do troço ferroviário Zenza – Cacusó;
- Reabilitação do troço de estrada rio Pêzo/Saurimo, numa extensão de 81 Km - Lote 9, na província da Lunda Sul;
- Construção da barragem 71 (Ndúe)-Lote 5;
- Construção do sistema 4 (Eta Bitá) sistema de distribuição água- Luanda;
- Construção do aproveitamento hidroeléctrico de Laúca e sistema de transporte associado;
- Reabilitação e modernização da central hidroeléctrica Matala;
- Reabilitação rede de distribuição de energia eléctrica Luanda ligação domiciliar IIª fase subestação Vila Flor; e
- Programa de combate à seca, na província do Cunene, Lotes 7.

2.4 SEP: SECTOR EMPRESARIAL PÚBLICO

2.4.1 CARACTERIZAÇÃO DO UNIVERSO

91. À data de 30 de Setembro de 2023, o Sector Empresarial Público apresentava um conjunto de noventa e três (93) empresas, das quais sessenta e cinco (65) empresas públicas, vinte e duas (22) empresas com domínio público e seis (6) participações minoritárias do Estado, representado maioritariamente através do Instituto de Gestão de Activos e Participações (IGAPE), sob a tutela do Ministério das Finanças.

Tabela 11 – Universo Actual do SEP

Descrição	Empresas Públicas	Empresas de Domínio Público	Participações Minoritárias	Total
Universo SEP	65	22	6	93

Fonte: Instituto de Gestão de Activos e Participações do Estado, Ministério das Finanças (MINFIN).

92. Em 2023, do conjunto de 77 empresas activas, 71 prestaram contas, nos termos da Lei n.º 11/13, de 3 de Setembro, Lei de Bases do Sector Empresarial Público (SEP), comparativamente às 69 que prestaram contas em 2022; e este universo de empresas obteve um resultado líquido agregado positivo no final do ano de 2022 de Kz 779,7 mil milhões, um ROE de 8,6%.
93. As empresas do sector não financeiro registaram um nível de rentabilidade médio dos capitais próprios de 9,5%, influenciado pelo desempenho da indústria extractiva com 13,5% e Comércio com 12,6%, não obstante os sectores da construção, água e saneamento e electricidade terem observado um ROE negativo de 49,4%, 25,1% e 20,6%, respectivamente. Por outro lado, as empresas do sector financeiro registam, em termos médios, um ROE negativo de 2,8%, influenciado, sobretudo, pelo segmento da Banca (-35,1%).
94. O Sector Empresarial Público está a beneficiar de reformas estruturais, por forma a reduzir a participação do Estado na economia, reduzir o esforço financeiro do Tesouro e promover maior eficiência e transparência das empresas públicas, nos termos do roteiro aprovado pelo Decreto Presidencial n.º 13/22, de 18 de Janeiro.
95. No quadro da redução da presença do Estado na economia, que está a ser concretizado por via do Programa de Privatizações, importa destacar a extensão do período de implementação do programa até 2026, por via do Decreto Presidencial n.º 78/23, de 28 de Março, integrando agora um universo de 73 activos e empresas por privatizar.
96. Em modo de balanço, de 2019 a 30 de Setembro de 2023, foram privatizados 98 activos e empresas, que totalizaram cerca de Kz 1,02 biliões. Das adjudicações efectuadas neste período, foram recebidos cerca de Kz 598,7 mil milhões, correspondentes a 58,1% do valor contratualizado, sendo que deste montante Kz 58,5 mil milhões foram direccionados para a Conta Única do Tesouro.

97. Do total dos 98 activos privatizados, 28 processos foram concluídos em 2022 e 6 até o mês de Agosto de 2023, totalizando 34 activos e empresas privatizados em um espaço de 20 meses, com o valor contratualizado de Kz 161 091 500 100,37, distribuídos por 9 sectores, nomeadamente, Indústria (17), Recursos Minerais e petróleos (5), turismo (4), agro-pecuária (2), financeiro (2), Imobiliário (1), Transportes (1), Construção (1) e Comércio (1).
98. Com a prorrogação do PROPRIV, complementado pelos processos de liquidação, de que foram concluídos 5, entre 2022 e Setembro de 2023, perspectiva-se agora a manutenção da política de redução da presença do Estado na economia, conseqüentemente, a promoção da iniciativa privada e uma menor exposição das contas públicas ao risco associado ao sector empresarial público, no médio prazo. Assim, para 2024, prevê-se a privatização de aproximadamente 18 activos.

2.4.2 DIVIDENDOS PAGOS AO ESTADO

99. Os dividendos pagos ao Estado pelas Empresas Públicas ascenderam o montante de Kz 2,19 mil milhões, em 2022, contrariamente aos Kz 1,84 milhões recebidos em 2021, representando um aumento de 19,0%.

2.5 PPP: PARCERIAS PÚBLICO-PRIVADAS

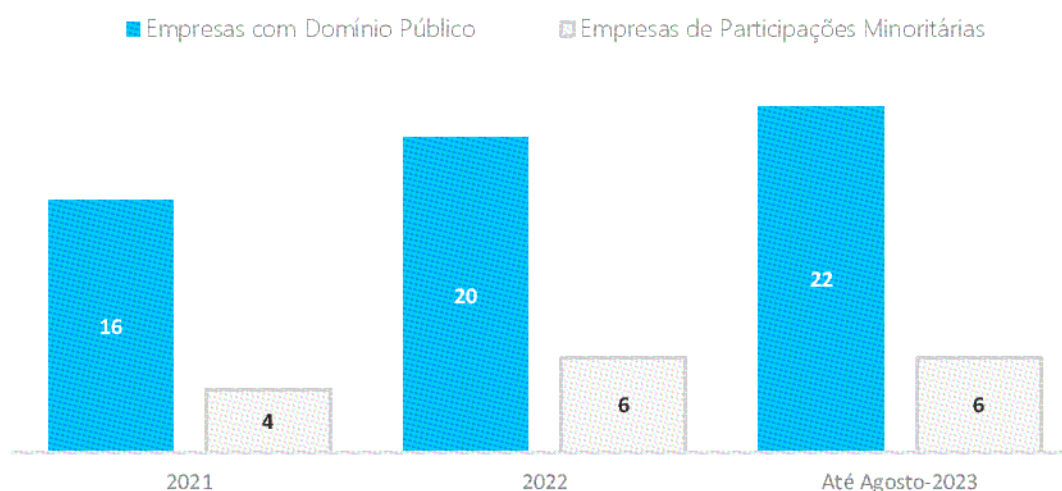
100. As finanças públicas encontram-se sob alta pressão do limitado espaço fiscal para promover crescimento, diante de um quadro de picos anuais sucessivos do serviço da dívida, elevados custos fiscais com as subvenções aos combustíveis e da elevada carga fiscal do investimento público puro e duro para realização de infra-estruturas e diversos projectos em todos os sectores da economia.
101. Esta situação tem exigido do Executivo a busca contínua de soluções inovadoras, práticas e que desoneram o Estado, sendo uma dessas soluções a contratação de obras e de provimento de serviços públicos através da utilização do regime das PPP – Parcerias Público-Privadas, onde o capital privado passa a comandar mais na realização de investimentos (libertando espaço para o OGE) a ponto de se converter numa mola importante de um novo ciclo de acumulação de capital no país.

102. Diante da pressão elevada daquelas despesas públicas, o espaço fiscal é tão limitado que é susceptível de se traduzir num novo princípio de gestão fiscal em que qualquer novo investimento nos moldes tradicionais, com financiamento público, poderá implicar a paragem ou término de um projecto em curso, sobretudo para proteger a sustentabilidade das finanças públicas.
103. Ao longo de 2023, o Executivo continuou a trabalhar com o Banco Mundial, a Agência Francesa para o Desenvolvimento e a Cooperação Financeira Internacional do Grupo Banco Mundial visando o rápido desenvolvimento de capacidade institucional e de uma carteira robusta de projectos PPP, tendo neste contexto realizado diversas acções:
- Aprovação do Projecto Diversifica +, que visa aumentar o investimento privado no Corredor do Lobito, sendo que o projecto integra uma componente voltada para a catalisação de investimento em infra-estruturas produtivas e que prevê financiar infra-estruturas de última milha ao longo do Corredor do Lobito, a fim de incentivar o investimento privado em PPP de infra-estruturas produtivas como Plataformas Logísticas e Polos de Desenvolvimento Industrial;
 - Implementação e desenvolvimento da Plataforma Internacional SOURCE para preparação, acompanhamento e divulgação de projectos de infra-estruturas;
 - Com apoio da Agência Francesa de Desenvolvimento, tem em curso a criação de uma metodologia e ferramenta de triagem, identificação e selecção de projectos de PPP;
 - Actualização da carteira de projectos de PPP, tornando-a mais curta e exequível;
 - Acompanhamento dos projectos que serão implementados via PPP, nomeadamente:
 - Projectos de PPP de Mercados (mercado do km 30 e da Cerâmica);
 - Aterro Sanitário do Huambo;
 - PPP para gestão e operação do sistema de abastecimento de Água em Cabinda (em curso a preparação das peças de procedimento para o lançamento do concurso);
 - Programa de PPP do sector de Águas.

2.6 ACTIVOS DO ESTADO

104. O Estado participa na actividade económica das empresas, de forma directa e indirecta, em diversos sectores, tendo participações maioritárias e minoritárias, nos termos dos artigos 4.º e 5.º da Lei n.º 11/13, de 3 de Setembro, Lei de Bases do Sector Empresarial Público. Adicionalmente, o Estado adquire títulos de participação de capital em empresas no exterior do país expandindo os seus investimentos financeiros.
105. Assim, a carteira das participações do Estado é composta por participações em empresas sediadas no país (participações maioritárias e minoritárias) e sediadas no exterior.
106. Para as empresas sedeadas no país, apontam-se, por um lado, as empresas com domínio Público, sobre as quais o Estado directamente ou indirectamente detém a totalidade ou a maioria do capital social ou exerce influência dominante, e, por outro lado, as empresas com participações públicas minoritárias, sobre as quais o Estado detém participações pouco expressivas.

Gráfico 9 - Evolução da carteira de participações directas do Estado no país no período de 2021-Setembro de 2023



Fonte: Instituto de Gestão de Activos e Participações do Estado, Ministério das Finanças (MINFIN).

3 CRESCIMENTO ECONÓMICO E POLÍTICA FISCAL PARA 2024

107. O ano de 2024 encerra um conjunto de desafios para as famílias e empresas, perante uma conjuntura internacional caracterizada pelo abrandamento económico, tensões geopolíticas e riscos de manutenção em alta das taxas de juro em função das perspectivas de continuidade de postura restritiva da política monetária dos bancos centrais nas economias avançadas.
108. Também ao nível interno, vários são os factores que adicionam desafios às pessoas, às famílias e às empresas, a contar com os níveis de desemprego e uma inflação que se prevê mais alta em 2024, as perspectivas de impactos económicos e sociais das necessárias reformas estruturais, fiscais e não fiscais, que o Executivo deverá implementar ao longo do ano de 2024.
109. Reconhecendo os desafios que enfrenta a economia nacional, o Orçamento Geral do Estado 2024 responde com três prioridades, que se consubstanciam num pacote amplo de medidas permanentes, temporárias e outras várias estruturais: (1) **fortalecer o rendimento e dinamizar o seu acesso pelas pessoas;** (2) **investir mais na economia e nas empresas;** e (3) **tornar o Orçamento Geral do Estado mais sustentável.**

3.1 AS TRÊS PRIORIDADES DE RESPOSTA DO OGE 2024

3.1.1 FORTALECER O RENDIMENTO E DINAMIZAR O SEU ACESSO PELAS PESSOAS

Valorizar mais os salários da função pública e da economia.

– **Ajuste dos vencimentos na função pública**

110. Ao nível da função pública, os vencimentos demonstram-se relativamente mais desfasados com a actualidade da realidade dos custos.
111. Sem perder de vista exigências de maior produtividade do trabalho na função pública e o asseguramento do cumprimento dos limites da âncora fiscal em termos de défice primário não petrolífero e da preservação da sustentabilidade das finanças públicas, em especial a de curto prazo, em 2024 o Executivo procederá a uma actualização por ajuste proporcional e uniforme de 5% dos vencimentos dos trabalhadores.

112. Este ajuste pontual dos vencimento na função pública não altera e nem corrige os actuais desequilíbrios estruturais existentes ao nível da harmonização entre a organização da estrutura de carreiras e a folha salarial, mas torna-se prioritário fazê-lo à luz dos desafios enfrentados pelos trabalhadores, enquanto se procede aos estudos de avaliação visando corrigir a médio prazo esses desequilíbrios e promover uma maior harmonização dos vencimentos, tendo, naturalmente, em conta as perspectivas de aumento da capacidade do Estado para mobilizar mais receita de impostos não petrolíferos e os níveis de produtividade do trabalho na função pública e no conjunto da economia.
113. O Orçamento Geral do Estado 2024 prevê Kz 150,00 mil milhões para se proceder a esta actualização dos vencimentos.
- **Aliviar a carga fiscal dos trabalhadores aumentando a isenção tributária em sede do imposto de rendimento do trabalho**
114. Com o objectivo de aliviar custos de contexto e potenciar o rendimento disponível dos trabalhadores, o Executivo procederá, no ano de 2024, aumentando a isenção tributária em sede do imposto de rendimento do trabalho.
115. Actualmente, a isenção ascende a Kz 70 000,00. Em 2024, o Executivo procederá ao aumento do nível de isenção dos salários em Kz 30 000,00, passando o novo nível de isenção a ser de Kz 100 000,00 relativamente ao imposto de rendimento do trabalho.

Apostar mais no emprego

116. O acesso ao emprego e a salários pela faixa da população activa, sobretudo os mais jovens, é igualmente uma importante área de desafio a resolver em 2024 e a médio prazo, razão pela qual o Executivo preparou e incluiu no Plano de Desenvolvimento Nacional 2023-2027 (PDN 2023-2027) um programa dedicado aos desafios do emprego no país – *Programa do Emprego, Empreendedorismo e Formação Profissional* – e fez da temática emprego um filtro ou assunto transversal do PDN 2023-2027, visando reforçar a empregabilidade no país, incentivar o empreendedorismo e a criação do auto-emprego, consolidar o sistema nacional de qualificações, bem como realizar reformar estruturais ao nível do mercado de trabalho.

117. Tendo em conta o controlo do crescimento da massa salarial e a sustentabilidade financeira da folha salarial, em 2024:

- O Executivo vai continuar a apostar em novas contratações de profissionais para apoiar a concretização de objectivos sociais prioritários, com destaque nas áreas da saúde e educação, para permitir com isto cumprir com o compromisso de reforçar os recursos humanos nestas áreas de intervenção do Executivo;
- O Executivo vai ainda permitir novas contratações na Administração Pública para reposição de profissionais em vagas criadas pelas mudanças naturais da folha salarial, designadamente, reformas, abandono de trabalho, demissões, transferências ou óbitos, especialmente nos casos em que o preenchimento das referidas vagas por mobilidade interna de profissionais não seja exequível.

118. O Orçamento Geral do Estado 2024 contempla um montante de Kz 50,0 mil milhões para assegurar novas contratações, promoções e progressões de carreira dos profissionais da administração pública. Em resultado do ajuste salarial de 5% na função pública e do adicional destas medidas, prevê-se que a massa salarial aumente em 8,6%.

119. Em 2024, o Executivo mantém igualmente o compromisso de continuar a apoiar no fomento de iniciativas privadas aceleradoras da criação do emprego e vai, sob a coordenação do Ministério da Economia e Planeamento, arrancar com a implementação do Projecto Diversifica Mais (*Projecto de Aceleração da Diversificação Económica e Criação de Emprego*), aprovado pelo Decreto Presidencial n.º 117/23, de 5 de Junho de 2023, a ser implementado até 2029, sendo financiamento pelo Banco Mundial no montante de USD 300,00 milhões.

- Estima-se que serão criados 6 257 empregos directos em resultado das actividades do projecto e atendendo aos tipos de intervenções incluídos no projecto produzirão 81 000 empregos indirectos;
- Com este projecto, o Executivo visa aumentar o investimento privado e o crescimento resiliente ao clima das micro, pequenas e médias empresas nas cadeias de valor não petrolíferas, particularmente no corredor do Lobito, prevendo beneficiar (beneficiários directos) cerca de 18 000 micro, pequenas e médias empresas, destacando-se os principais benefícios:

- Requisitos simplificados para o comércio, iniciar e operar os seus negócios e aceder a serviços financeiros, incluindo através de plataformas digitais;
- Apoio a serviços de qualidade e capital para melhorar as suas capacidades, acesso a mercados e tecnologias, incluindo a adaptação aos impactos das alterações climáticas e a integração em cadeias de valor;
- As empresas nas províncias do corredor do Lobito também beneficiarão de um melhor acesso aos serviços governamentais para a entrada e operações comerciais e às infra-estruturas produtivas desenvolvidas com o apoio do projecto.
- Os importadores e exportadores beneficiarão de uma melhor automatização e de instalações fronteiriças, conduzindo a processos comerciais mais previsíveis
- Os pequenos comerciantes, incluindo os informais, beneficiarão de procedimentos simplificados e de intervenções destinadas a reduzir o assédio nos postos fronteiriços, especialmente para as mulheres comerciantes.
- As empresas detidas/dirigidas por mulheres beneficiarão igualmente de intervenções específicas destinadas a aumentar o acesso ao financiamento e às competências e a resolver os condicionalismos específicos de género relacionados com a mentalidade empresarial e o acesso à informação, entre outros;
- Os prestadores de serviços de desenvolvimento empresarial beneficiarão de assistência técnica para melhorar a qualidade e as oportunidades de negócio;
- Os compradores e investidores-âncora, incluindo os com capital estrangeiro, nas infra-estruturas produtivas apoiadas pelo projecto beneficiarão de acesso a terrenos com serviços e a melhores condições de funcionamento.

120. Em 2024, o Executivo vai igualmente arrancar com a operacionalização do Fundo Nacional do Emprego, criado em 2023, com um montante de Kz 21,0 mil milhões, orçado no Orçamento Geral do Estado 2024.

Continuar a proteger os mais vulneráveis:

121. À data de 26 de Outubro de 2023, um total de 1 244 000 agregados familiares, distribuídos em oitenta municípios do país, encontravam-se cadastrados no âmbito do Programa Kwenda e um total de 869 173 agregados familiares, em sessenta e um

municípios, receberam pagamentos de transferência monetária. Até ao final de 2023, serão cadastrados um total de 1 350 000 agregados familiares e prevê-se atingir a meta de 1 000 000 de agregados familiares beneficiando de pagamento de transferências monetárias.

122. Para 2024, o Executivo reafirma o compromisso em continuar com a expansão do Programa Kwenda visando uma maior cobertura de famílias, prevendo-se neste ano o cadastramento de mais 203 536 novos agregados familiares, perfazendo um acumulado de 1 553 536, e a realização de 203 536 novos pagamentos de transferências monetárias para além das prestações suplementares a agregados familiares já integrados no programa, alcançando-se assim 1 203 536 agregados familiares beneficiando de pagamento de transferências monetárias.

3.1.2 INVESTIR MAIS NA ECONOMIA E NAS EMPRESAS

Apostar mais na produção nacional visando reforçar a segurança alimentar.

123. A segurança alimentar tornou-se numa preocupação mais acentuada não apenas em Angola, mas em todo o continente africano, onde o peso dos alimentos na estrutura das despesas dos países é elevado, sobretudo pela dependência da sua importação, e os preços dos alimentos cresceram exponencialmente, pelos impactos da crise da pandemia de Covid-19, o conflito entre a Rússia e a Ucrânia e devido aos efeitos das alterações climáticas.
124. Para lidar com o desafio do aumento da capacidade de produção e oferta de bens e serviços, de modo diversificado e inclusivo, e endereçar os riscos de insegurança alimentar e da autossuficiência alimentar, concretizando assim as aspirações da redução da dependência do petróleo, o Executivo consagrou no PDN 2023-2027 a Política de Apoio à Produção, Diversificação das Exportações e Substituição das Importações, a ser implementada por via de diversos programas económicos nos mais variados sectores da economia.

125. À semelhança das várias medidas já adoptadas ao longo do ano de 2023, em 2024 o Executivo vai continuar com o seu compromisso de apostar fortemente no estímulo e fomento da produção nacional, priorizando as seguintes medidas:

Fomentar o desenvolvimento e a operacionalização de seguro para o agronegócio;

Facilitar o licenciamento para importação de bens alimentares essenciais em complemento à produção nacional, garantindo a segurança e acesso ao mercado aos produtores nacionais;

Garantir a aquisição de bens feitos em Angola por entidades públicas;

Reforçar e potenciar o Banco de Desenvolvimento de Angola (BDA) com 50% da receita em Emolumentos Gerais Aduaneiros cobrados na importação de bens alimentares, para financiamento exclusivo de compras locais para constituição de uma reserva estratégica alimentar (REA) pelo Entrepasto Aduaneiro;

Concluir a infraestruturização e operacionalização dos centros logísticos e de distribuição de Luanda, Quibala e Chinguari, mobilizando recursos disponíveis em fundos públicos de potenciação económica;

Realizar a manutenção das infra-estruturas básicas nos polos industriais já em funcionamento e promover o aumento dos níveis de competitividade dos produtos 'Feito em Angola';

Revisar as bases gerais da política nacional de preços, visando promover uma maior autonomia operacional das entidades reguladores de mercados e fomentar a concorrência na economia nacional;

Conceder alívios tributários de incentivo à actividade económica:

o Ao nível do IRT:

- Manutenção da redução do Imposto sobre o Rendimento do Trabalho (IRT) a 6,5% em contraposição dos actuais 25%, para os contribuintes do Grupo C cujo volume de facturação, no exercício de 2024, é igual ou inferior a Kz 10,00 milhões, sendo a matéria colectável correspondente ao volume de vendas de bens e serviços não sujeitos a retenção na fonte;

o Ao nível Aduaneiro:

- Atribuição dos benefícios abaixo listados aos Operadores Económicos Autorizados certificados como importadores e exportadores:
 - Possibilidade para pagamento dos direitos aduaneiros em prestações, nos termos do Código Geral Tributário;

- Postergação do prazo para 60 (sessenta) dias para apresentação da Declaração de Compromisso de Exclusividade nas mercadorias importadas para o Sector Produtivo;
 - Dispensa de apresentação de garantia no processo de desembaraço aduaneiro;
 - Possibilidade de realização do desembaraço aduaneiro das mercadorias com diferimento do pagamento de direitos e demais imposições aduaneiras devidos.
- Atribuição dos benefícios abaixo listados aos Operadores Económicos Autorizados certificados como Despachantes Oficiais e Transitários:
 - Redução do número de inspeções físicas e documentais;
 - Tratamento prioritário caso seja seleccionado para inspeções físicas e documentais;
 - Dispensa de apresentação de garantia nos processos de trânsito.
 - Possibilidade de pagamento de dívidas aduaneiras em prestações, de acordo com as regras previstas no Código Geral Tributário relativas ao pagamento em prestações, para os casos em que o desembaraço aduaneiro de mercadorias importadas tenha sido feito com o diferimento do pagamento de direitos e demais imposições aduaneiras e de imposto adicional resultante de processo de auditoria pós-importação.
- Ao nível da Actividade dos Jogos:
 - Isenção do pagamento do Imposto Especial de Jogos para os prémios cujos valores máximos sejam de Kz 200 000,00 em todas as modalidades de jogos, devendo ser tributado o excedente, à taxa de 20 % sobre as apostas desportivas de base territorial e à taxa de 25% sobre as apostas desportivas on-line, exceptuando as combinações aleatórias para promoções publicitárias, rifas, sorteios e concursos;
 - Possibilidade de liquidação em duas parcelas do imposto sobre os jogos bancados de base territorial, sendo a primeira parcela pela aplicação de uma taxa de 1,1% sobre o Capital em Giro Inicial, nas bancas simples, e, 2,2% nas bancas duplas; e a segunda parcela pela aplicação de uma taxa de 25% sobre a receita bruta das bancas;

Disponibilização de um pacote financeiro no montante de Kz 477,26 mil milhões, de estímulo ao crescimento económico e dinamização do potencial da economia nacional por via do investimento privado:

- Kz 147,26 mil milhões para o aumento capacidade financeira dos veículos públicos de financiamento à economia, nomeadamente, Fundo de Garantia de Crédito (FGC), Fundo Activo de Capital de Risco Angolano (FACRA), Banco de Desenvolvimento de Angola (BDA) e o Fundo de Apoio ao Desenvolvimento Agrário (FADA), com o objectivo de, através destes instrumentos públicos, apoiar financeiramente o sector empresarial com foco nas pequenas e médias empresas, de modo a agilizar e facilitar o acesso a recursos financeiros por parte dos operadores privados com iniciativas conducentes à diversificação económica nacional e ao reforço da segurança alimentar do País;
- Kz 330,00 mil milhões para a emissão de garantia soberana com o objectivo de estimular o crescimento económico por via do fomento de iniciativas empresariais privadas conducentes à diversificação económica nacional e ao reforço da segurança alimentar do país, permitindo-lhes com isto um acesso mais facilitado ao financiamento.

Libertar liquidez para os fornecedores do Estado.

Em 2024, o Executivo continuará a honrar com os seus compromissos com os fornecedores da Administração Pública, assegurando a continuidade do pagamento da respectiva dívida comercial, estando previsto para o efeito um total de Kz 238,00 mil milhões neste orçamento para a regularização de atrasados.

3.1.3 TORNAR O ORÇAMENTO GERAL DO ESTADO MAIS SUSTENTÁVEL

Racionalizar a despesa pública para fortalecer o saldo fiscal estrutural e reforçar a sustentabilidade das finanças públicas, por via da:

Continuação da remoção dos subsídios aos combustíveis e racionalização da generalidade dos subsídios por via da reforma do sector empresarial público;

Remoção da subsidiação operacional para cobertura dos encargos com o combustível (JET B e Gasóleo) para as instalações de produção térmica, exploradas pela PRODEL E.P, devendo as correspondentes despesas passarem a ser incorporadas na determinação da RAR (Receita Anual Requerida) da PRODEL, e ajustar o preço de venda da PRODEL E.P. ao Comprador Único, bem como os preços

dos demais segmentos da cadeia do sector, nomeadamente de venda do Comprador Único (RNT) ao Distribuidor e Comercializador (ENDE E.P.) e o tarifário de venda ao cliente final;

Proibição de quaisquer regimes remuneratórios indexados a moeda externa e da realização de despesas variáveis, excepto para casos de contratos celebrados com entidades não residentes cambiais ou contratos resultantes de contratação pública internacional nos termos previstos na lei;

Não reconhecimento pelo Estado de quaisquer despesas por parte dos seus fornecedores que não apresentarem a nota de cabimentação da referida despesa que demonstre a autorização orçamental da compra do bem ou serviço que forneceu ao ordenador da despesa que o contratou;

Contenção do crescimento da massa salarial, admitindo-se contratações para atendimento de objectivos sociais prioritárias, nas áreas da saúde e educação, bem como para a ocupação de postos de trabalho que fiquem disponíveis por razões de reforma, de abandono, de demissão, de transferência, priorizando-se, nestes casos, a mobilidade interna de profissionais na administração pública para a ocupação da referida vaga, assim como admissões por contrato de trabalho público limitados a situações devidamente justificadas;

Proibição de atribuição de horas de trabalho extraordinárias, com excepção para o regime especial do Sector da Saúde;

Limitação a 50% da remuneração na categoria do profissional, nos casos em que Lei permite aos funcionários públicos a acumulação de funções nas áreas da Educação, Saúde e Ensino Superior; nos casos em que é admissível, por inerência de funções, a acumulação em diferentes Unidades Orçamentais, a remuneração deve ser inferior a 100% do salário base;

Suspensão dos seguintes direitos e regalias a todos os beneficiários, desde que o encargo seja suportado pelos recursos ordinários do Tesouro:

- Subsídio de manutenção de residência para todos os beneficiários;
- Subsídio de reinstalação para todos os beneficiários;
- Subvenção mensal vitalícia aos beneficiários remunerados de forma cumulativa, salvo se o beneficiário optar por receber exclusivamente a subvenção mensal vitalícia;

- Atribuição de veículos do Estado para apoio à residência aos Titulares de Cargos Políticos, Magistrados e outros beneficiários;
- Manutenção da redução das classes dos Bilhetes de Viagem dos Titulares de Cargos Políticos, Magistrados, Deputados e respectivos cônjuges, da 1.ª classe para a classe executiva, e dos titulares de cargos de Direcção e Chefia, da classe executiva para a classe económica.

Não capitalização de entidades públicas economicamente inviáveis, priorizando-se uma solução definitiva para as mesmas, preservando-se os casos das entidades que cumprem uma função social de relevante impacto;

Realização de uma avaliação conducente à redução de custos resultantes da filiação da República de Angola nas diversas organizações internacionais, ponderando-se a manutenção do país nas mais estratégicas e fundamentais;

Redução das despesas com as delegações oficiais ao exterior do país, priorizando-se viagens efectivamente fundamentais e limitando-se a dimensão das delegações institucionais;

Redução de custos com serviços de consultoria externa;

Reforço na actuação da gestão activa da dívida, com destaque para operações de gestão de passivos, visando conter pressões de tesouraria decorrentes da programação orçamental 2024, abrir espaço fiscal pró-crescimento económico e maior desenvolvimento social, e aumentar a capacidade de resiliência a choques da política fiscal a médio e longo prazos;

Adopção pelas entidades do Estado de Parcerias Público-Privadas, concessões e outros esquemas de contratação pública de serviços que desonerem o orçamento como mecanismo preferencial para arranque de novos projectos;

Preferência, a partir de Janeiro de 2024, da aquisição local de fardas, batas e demais materiais para os órgãos de Defesa e Segurança, Ordem Pública, Saúde e Ensino, de modo que o recurso ao exterior deve ser preterido nos casos de inexistência de capacidade interna, devendo-se, entretanto, estimular o investimento privado para o desenvolvimento de capacidade de produção interna nestes casos para se promover a aquisição local posterior;

Realização de uma avaliação visando a actualização de portagens;

Proibição expressa da inclusão de projectos no Programa de Investimentos Públicos (PIP) pelas unidades orçamentais acima do limite da sua capacidade orçamental,

passando o critério de enquadramento de projectos no PIP ser o da incidência financeira do projecto no ano orçamento, de acordo com o respectivo cronograma de execução;

Condicionamento expresso da inclusão de novos projectos no PIP pela confirmação escrita, anexando a solicitação prévia e o parecer do Departamento Ministerial da Economia e Planeamento, por parte da unidade orçamental ao Departamento Ministerial das Finanças do respectivo projecto a sacrificar na sua carteira de projectos, de modo a respeitar o limite da sua capacidade orçamental;

Revisão, sob a orientação do órgão de coordenação do sistema orçamental, das carteiras de projectos de investimentos das unidades orçamentais visando a redimensionar o PIP comportando-o aos níveis mais realísticos de mobilização de recursos pelo Estado e às necessidades de preservação da sustentabilidade das finanças públicas;

Proibição dos Departamentos Ministeriais e organismos da Administração Pública de mandatarem entidades externas a apresentarem propostas de financiamento ao Estado, cabendo esta responsabilidade exclusivamente ao Departamento Ministerial responsável pelas Finanças Públicas;

Reformas fiscais estruturais, por via da:

Implementação, no quadro do processo de reforço da desconcentração administrativa e financeira, de medidas de potenciação da receita dos órgãos da Administração Local do Estado, nomeadamente, taxas de limpeza e saneamento, turismo, estacionamento e estacionamento de veículos e de outros serviços municipais, com vista a aumentar a capacidade das administrações municipais de gerirem o território e promoverem o bem-estar da população;

Instituição de uma contribuição especial sobre operações cambiais de invisíveis correntes, como forma de mobilizar mais receitas e assim reforçar os recursos disponíveis para apoio aos sectores social e económico;

Continuação da implementação do programa de privatizações;

Aceleração da implementação do programa de reforma do sector empresarial público, visando alterar o paradigma actual caracterizado por um número elevado de empresas com débil desempenho económico-financeiro e restrições de liquidez, que tem desencadeado consideráveis riscos fiscais para as contas públicas. Foi aprovado o Roteiro para a Reforma do SEP, por meio da publicação do Decreto Presidencial nº 13/22, de 18 de Janeiro, a ser executado entre os anos 2022 e 2025;

Aceleração da implementação da reforma dos fundos públicos de acordo com o Programa de Reestruturação dos fundos públicos aprovado pelo Executivo ao abrigo do Decreto Presidencial n.º 61/22, de 22 de Fevereiro, consistindo a referida reforma na redução dos actuais dezasseis (16) fundos públicos, incluindo no âmbito do programa, para cinco (5) fundos, nomeadamente: (1) Fundo de Desenvolvimento de Infra-estruturas; (2) Fundo de Apoio ao Crédito; (3) Fundo de Apoio ao Desenvolvimento Social; (4) Fundo de Desenvolvimento do Sector Produtivo e (5) Fundo de Capital de Risco, otimizando desta forma o esforço financeiro do Tesouro e prosseguindo uma maior racionalização e eficiência alocativa e técnica da despesa pública;

Racionalização da despesa pela optimização de Institutos Públicos;

Institucionalização e operacionalização do Quadro de Despesa de Médio Prazo subordinado aos limites a fixar pelo Quadro Fiscal de Médio Prazo nos termos da Lei da Sustentabilidade das Fianças Públicas, uma vez estando já aprovado o Plano de Desenvolvimento Nacional 2023-2027.

4 PROPOSTA DE ORÇAMENTO GERAL DO ESTADO 2024

4.1 CENÁRIO FISCAL 2024

126. Em 2024, a política fiscal continuará ancorada ao seu objectivo de fortalecer a sustentabilidade das finanças públicas, orientando-se para a redução contínua do défice primário não petrolífero e mantendo a curto prazo níveis de necessidades brutas de financiamento consistentes com uma redução gradual do rácio da dívida, conforme estipulado pela Lei de Sustentabilidade das Finanças Públicas.
127. O Orçamento Geral do Estado para 2024 está avaliado em cerca de Kz 24,7 biliões, comportando um total de despesa fiscal de Kz 14,7 biliões, correspondente a 59,4% do orçamento, e de despesa financeira de Kz 10,0 biliões, concentrando 40,6% do orçamento total, relacionada com o reembolso da dívida num montante de Kz 9,7 biliões e capitalizações no montante de Kz 300,4 mil milhões.
128. Esta proposta orçamental traduz um aumento de 22,9% relativamente ao OGE 2023 (Kz 20,1 biliões).
129. As projecções fiscais que suportam o OGE 2024 antecipam um superavit fiscal de 0,02% do PIB, em resultado de fluxos globais de receita fiscal de 20,08% do PIB e de despesa fiscal, que comporta a despesa primária mais os juros da dívida, de 20,06% do PIB. Comparativamente ao saldo fiscal global previsto no OGE 23 de 0,9% do PIB e nas projecções fiscais actualizadas de um défice global de 0,08% do PIB, o superavit fiscal de 0,02% do PIB representa uma diminuição de 0,89 pp e um aumento de 0,1 pp.
130. As despesas com os juros da dívida estão inscritas no orçamento em Kz 4,56 biliões (6,2% do PIB) e reflectem um aumento de 39,3% relativamente às projecções de fecho de 2023.
131. A despesa fiscal primária, que exclui os juros da dívida, avaliada em Kz 10,03 biliões regista um aumento de 7,59%, quando comparada com a estimativa de fecho de 2023, situada em Kz 9,42 biliões, e relativamente às suas principais componentes importa destacar as seguintes orientações de política.

- **Folha Salarial.** O Executivo continuará a manter o controlo do crescimento da massa salarial em níveis comportáveis com a evolução do aumento de mobilização de recursos não petrolíferos. Em 2024, entretanto, prevê-se aumentos salariais nominais limitados e proporcionais na ordem dos 5%, além de promoções e progressões salariais naturais. Planeiam-se, igualmente, novas contratações limitadas ao longo de 2024, nas áreas de educação e saúde, para apoiar os objectivos sociais prioritários.
 - **Bens e Serviços.** Contempla um aumento ligeiro de 2,8% do PIB, em 2023, para 3,6% do PIB, em 2024, estando o maior esforço na acomodação das necessidades nas áreas prioritárias de saúde, educação e saneamento básico.
 - **Transferências, incluindo subsídios.** Prevê-se uma redução de 4% do PIB, em 2023, para 2,5% do PIB, em 2024, impulsionada pelas perspectivas de continuidade de redução das despesas com os subsídios aos combustíveis. Adicionalmente, este orçamento contempla igualmente uma correcção ao nível dos subsídios operacionais para cobertura de combustíveis (JET B e Gasóleo) consumidos em terminais de produção térmica exploradas pela Prodel.
 - **Despesas de capital.** Em relação ao PIB, a despesa de capital registará uma redução ligeira de 0,3 pontos percentuais, saindo de 3,9% do PIB em 2023 para 3,6% do PIB em 2024, concentrando-se os esforços de investimentos em projetos-chave com os maiores dividendos de crescimento.
132. Para o Orçamento Geral do Estado 2024, o equilíbrio das contas públicas e a criação sucessiva de saldos primários são fundamentais para que se tenha uma trajectória de redução da dívida pública e, assim, reforçar a sustentabilidade financeira do Estado e melhorar as condições de financiamento das famílias e das empresas angolanas.
133. Neste contexto, as projecções fiscais apontam para um superavit primário de 6,25% do PIB, reflectindo-se num aumento de 1,14 pp face ao que se estima como o fecho para 2023 (5,11% do PIB).
134. Com este orçamento, o Executivo continuará com os esforços de correcção do défice primário não petrolífero. As estimativas para 2023 são de um défice primário não

petrolífero de 6,5% do PIB, estando previsto em 4,1% do PIB para 2024, dentro dos limites de 5% estipulado pela Lei de Sustentabilidade das Finanças Públicas.

Tabela 12 - Quadro Macro Fiscal 2022-2024

N.º	Quadro Fiscal Médio Prazo (expressas em mil milhões de Kwanzas, excepto onde indicado em contrário)	2022	2023		2024	Percentagem do PIB			
		Prel.	OGE	PMF	OGE	2022	2023		2024
						Prel.	OGE	PMF	OGE
1	Receitas	13 335,7	13 462,0	12 643,4	14 709,7	25,6	22,1	20,0	20,1
1,1	Receitas correntes	13 332,8	13 462,0	12 643,4	14 696,8	25,5	22,1	20,0	20,1
1,1,1	Impostos	12 211,7	11 999,4	11 857,1	13 050,2	23,4	19,7	18,8	17,8
1,1,1,1	Petrolíferos	7 706,1	7 195,6	7 544,1	7 859,2	14,8	11,8	12,0	10,7
1,1,1,1,1	Dos quais: Direitos da concessionária	4 889,4	4 540,7	5 244,9	4 998,5	9,4	7,4	8,3	6,8
1,1,1,2	Não petrolíferos	4 505,6	4 803,8	4 313,0	5 191,1	8,6	7,9	6,8	7,1
1,1,2	Contribuições sociais	409,0	310,9	310,9	567,7	0,8	0,5	0,5	0,8
1,1,3	Doações	0,8	6,9	0,7	4,2	0,0	0,0	0,0	0,0
1,1,4	Outras receitas	711,3	1 144,8	474,7	1 074,7	1,4	1,9	0,8	1,5
1,2	Receitas de capital	2,9	0,0	0,0	12,9	0,0	0,0	0,0	0,0
2	Despesas	12 799,6	12 902,2	12 690,8	14 692,3	24,5	21,1	20,1	20,1
2,1	Despesas correntes	9 326,4	9 769,4	10 254,6	12 083,9	17,9	16,0	16,3	16,5
2,1,1	Remuneração dos Empregados	2 360,2	2 825,2	2 701,5	3 061,7	4,5	4,6	4,3	4,2
2,1,2	Bens e Serviços	2 054,2	2 840,0	1 787,4	2 651,0	3,9	4,7	2,8	3,6
	Dos quais: Taxa de Supervisão	135,3	227,0	245,7	249,9	0,3	0,4	0,4	0,3
2,1,3	Juros	2 277,2	2 440,8	3 271,5	4 558,3	4,4	4,0	5,2	6,2
2,1,3,1	Externos	1 126,0	1 295,6	1 901,4	2 808,5	2,2	2,1	3,0	3,8
2,1,3,2	Internos	1 151,1	1 145,2	1 370,1	1 749,8	2,2	1,9	2,2	2,4
2,1,4	Transferências	2 634,8	1 663,4	2 494,1	1 812,8	5,0	2,7	4,0	2,5
2,1,4,1	Subsídios	2 070,9	964,3	1 868,4	879,5	4,0	1,6	3,0	1,2
2,2	Despesas de capital	3 473,2	3 132,8	2 436,2	2 608,4	6,7	5,1	3,9	3,6
2,2,1	Aquisição de activos não financeiros	3 138,5	3 118,9	2 337,4	2 584,8	6,0	5,1	3,7	3,5
3	Saldo Global (compromisso)	536,1	559,8	-47,4	17,4	1,0	0,9	-0,1	0,02
4	Financiamento líquido	2 121,4	-559,8	47,4	-17,4	4,1	-0,9	0,1	-0,02
4,1	Financiamento interno (líquido)	2 265,1	-311,0	1 190,9	-655,8	4,3	-0,5	1,9	-0,9
4,1,1	Activos	-171,8	-559,0	-363,4	-298,7	-0,3	-0,9	-0,6	-0,4
4,1,2	Passivos	2 437,0	248,0	1 554,3	-357,1	4,7	0,4	2,5	-0,5
4,1,2,1	Crédito Líquido Obtido	459,2	248,0	2 510,9	-357,1	0,9	0,4	4,0	-0,5
4,1,2,1,1	Desembolsos	3 443,1	3 097,0	6 847,1	3 832,7	6,6	5,1	10,9	5,2
4,1,2,1,2	Amortizações	-2 983,9	-2 849,0	-4 336,2	-4 189,7	-5,7	-4,7	-6,9	-5,7
4,2	Financiamento externo (líquido)	-143,7	-248,8	-1 143,5	638,4	-0,3	-0,4	-1,8	0,9
4,2,1	Activos	-149,8	0,0	689,5	0,0	-0,3	0,0	1,1	0,0
4,2,2	Passivos	6,0	-248,8	-1 833,0	638,4	0,0	-0,4	-2,9	0,9
4,2,2,1	Crédito Líquido Obtido	736,4	-248,8	-1 550,5	638,4	1,4	-0,4	-2,5	0,9
4,2,2,1,1	Desembolsos	2 898,5	3 525,6	1 615,4	6 171,2	5,6	5,8	2,6	8,4
4,2,2,1,2	Amortizações	-2 162,1	-3 774,4	-3 165,8	-5 532,8	-4,1	-6,2	-5,0	-7,6

Memo:

Inflação, Fim do Período(%)	13,9	11,9	17,8	15,3
Produção Petrolífera (MBbl)	414,9	430,7	397,2	388,0
Produção Petrolífera (Mil Bbl)/dia	1 136,7	1 180,0	1 088,0	1 060,0
Preço do petróleo bruto (USD/barrel)	101,8	75,0	75,0	65,0
Produto Interno Bruto (mil milhões de Kz)	52 184,4	61 012,4	63 074,5	73 232,7
PIB petrolífero (incluindo LNG)	15 422,1	13 477,0	15 608,0	15 914,3
PIB não petrolífero	36 762,3	47 535,4	47 466,5	57 318,5
Taxa de Cresc. Produto Real (% chg)	3,0	3,3	0,4	2,8
Petrolífero e Gás	1,0	3,0	-4,1	-2,5
Não Petrolífero	3,9	3,4	1,8	4,6

Fonte: Ministério das Finanças (MINFIN).

4.2 NECESSIDADES DE FINANCIAMENTO DO ORÇAMENTO

135. As necessidades brutas de financiamento continuarão a ser mantidas em níveis compatíveis com a sustentabilidade das finanças públicas e geridas sob as premissas de uma gestão da dívida prudente, proactiva, libertadora de espaço de tesouraria e conducente à redução gradual do rácio da dívida como percentagem do PIB.
136. As necessidades brutas de financiamento do Orçamento Geral do Estado 2024 estão avaliadas em Kz 10,02 biliões, correspondendo a 13,7% do PIB, e justificam-se, por um lado, pelas necessidades de capitalizações de fundos e empresas públicas no montante de Kz 300,4 mil milhões (0,4 % do PIB) no âmbito da estratégia do Executivo de estimular a retoma do crescimento por via de um apoio mais forte ao empresariado privado nacional, e também pelo reembolso de dívida num montante total de Kz 9,7 biliões (13,3% do PIB), dos quais Kz 4,2 biliões referentes à dívida interna e Kz 5,5 biliões referentes à dívida externa, despesas essas que não podem ser pagas com receita ordinária nem mesmo pela exiguidade do superavit fiscal previsto de 0,02% do PIB.

Tabela 13 - Necessidades de Financiamento do Estado em 2024

Necessidades Brutas de Financiamento	OGE 2023 Akz mil milhões	PMF* 2023p Akz mil milhões	OGE 2024 Akz mil milhões	OGE 2023 % do PIB	PMF 2023 % do PIB	OGE 2024 % do PIB	Δ % OGE	Δ pp OGE
Necessidades Brutas de Financiamento	7 202,0	9 291,9	10 023,0	11,8	14,7	13,7	39,2	1,9
Necessidades Líquidas de Financiamento	578,6	1 789,9	300,4	0,9	2,8	0,4	-48,1	-0,5
Défice Fiscal	0,0	47,4	0,0	0,0	0,1	0,0	0,0	0,0
Operações de Tesouraria	0,0	1 544,4	0,0	0,0	2,4	0,0	0,0	0,0
Aquisição de Activos Financeiros	578,6	198,1	300,4	0,9	0,3	0,4	-48,1	-0,5
Amortizações de Dívida de CMLP	6 623,4	7 502,0	9 722,5	10,9	11,9	13,3	46,8	2,4
Internas	2 849,0	4 336,2	4 189,7	4,7	6,9	5,7	47,1	1,1
Externas	3 774,4	3 165,8	5 532,8	6,2	5,0	7,6	46,6	1,4
Fontes de Recursos do Estado	7 202,0	9 291,9	10 023,0	11,8	14,7	13,7	39,2	1,9
Venda de Activos	19,6	11,5	1,7	0,0	0,0	0,0	-91,2	0,0
Financiamento no Ano	6 622,6	8 462,4	10 003,8	10,9	13,4	13,7	51,1	2,8
Interno	3 097,0	6 847,1	3 832,7	5,1	10,9	5,2	23,8	0,2
Externo	3 525,6	1 615,4	6 171,2	5,8	2,6	8,4	75,0	2,6
Superavit Fiscal	559,8	0,0	17,4	0,9	0,0	0,0	-96,9	-0,9
Reserva do Tesouro	0,0	817,9	0,0	0,0	1,3	0,0	0,0	0,0

Fonte: Ministério das Finanças (MINFIN); *PMF – Programação Macro-fiscal.

137. Comparativamente às estimativas de fecho de 2023, as necessidades brutas de financiamento deste orçamento no valor de 13,7% do PIB traduzem uma redução de 1,1 pontos percentuais do PIB, sustentada por menores níveis de necessidades líquidas.

138. Para cobertura dessas necessidades, o OGE 2024 prevê a captação de recursos financeiros nos mercados interno, recorrendo-se aos habituais instrumentos de dívida do Tesouro, incluindo contratos de mútuo, bem como fazendo recurso ao mercado externo e junto de instituições financeiras parceiras, multilaterais e bilaterais. São igualmente fonte de financiamento dessas necessidades as receitas previstas no âmbito do PROPRIV.
139. Em maior detalhe, o plano de financiamento deste orçamento reflecte o aumento das receitas fiscais em cerca de 9,3% e o aumento das receitas de endividamento em 51,1%, face ao OGE 2023.

4.3 IMPACTO DO GÉNERO NA DESPESA E CARACTERIZAÇÃO FUNCIONAL E TERRITORIAL

4.3.1 IMPACTO NO GÉNERO NO ORÇAMENTO GERAL DO ESTADO 2023

140. Nesta proposta orçamental, não obstante os outros orçamentos dos Órgãos do Sistema Orçamental com impacto na transversalidade do género, as acções de maior impacto neste âmbito estão relacionadas com o programa da igualdade do género no âmbito do PDN 2023-2027 orçadas em Kz 11 533 908 912,00, valor que estará destinado à continuidade dos esforços da redução das desigualdades, através da implementação de iniciativas para o apoio das comunidades, tais como: Linha SOS para Violência Doméstica e Aconselhamento Familiar; Empoderamento Económico Familiar; Apoio à Mulher Rural, entre outras.
141. O compromisso com a igualdade de género continua a ser parte integrante dos esforços do Executivo para incorporar as perspectivas da mulher no enquadramento das políticas públicas, para expandir as escolhas das pessoas, criar um mundo justo e sustentável e alcançar a visão existente para transversalidade de género em Angola.

4.3.2 LEITURA FUNCIONAL DO OGE 2024

142. A leitura funcional da despesa desagrega a despesa fiscal do orçamento (cerca de 41,0% do OGE, 8,2% abaixo do OGE 2023) pelos principais sectores de intervenção do

Executivo, nomeadamente: Social; Económico; Defesa, Segurança e Ordem Pública; e Serviços Públicos Gerais – excluindo a despesa financeira, isto é, a despesa referente à amortização da dívida pública e capitalizações (Kz 14 581,2 mil milhões, cerca de 59,0% do OGE).

143. As alocações fiscais-funcionais da despesa são as seguintes:

- **Sector Social.** Na presente proposta, o Sector Social representa o sector de maior peso sobre o OGE 2024, correspondendo a 20,1% da despesa total e a 49,1% da despesa fiscal. Importa destacar que o mesmo regista um aumento de 3,1% relativamente ao OGE 2023, destacando a Educação, Saúde, Habitação e Serviços Comunitários e Protecção Social, com pesos de 15,5%, 13,4%, 10,4% e 8,6% na despesa fiscal primária, respectivamente.
- **Sector Económico.** Absorverá 11,9% da despesa fiscal primária e 4,9% da despesa total, o que corresponde a uma redução de 38,5% comparativamente à dotação orçamental atribuída no OGE anterior. Assim, verifica-se o seguinte nos sectores: Agricultura, Silvicultura, Pesca e Caça, Transportes e Combustíveis e Energia, com pesos de 1,6%, 5,3% e 2,7%, respectivamente.

O Sector Económico contará ainda com recursos igualmente previstos neste orçamento para apoio à iniciativa privada visando dinamizar-se a economia, através de um pacote financeiro no valor de Kz 477,26mil milhões, dos quais Kz 147,26 mil milhões para capitalização do BDA, FGC e FADA e Kz 330,00 mil milhões para emissão de garantias soberanas de promoção de investimento privado.

- **Sector da Defesa, Segurança e Ordem Pública.** Regista um peso de 17,2% da despesa fiscal primária e um aumento de 1% face ao OGE 2023. Assim, o sector deverá representar 7% da despesa total.
- **Serviços Públicos Gerais.** Representam 21,8% da despesa fiscal primária e 8,9% da despesa total, correspondendo a uma diminuição de 12,6% relativamente ao OGE 2023.

Tabela 14 - Distribuição Funcional da Despesa (Kz Mil Milhões, Excepto Onde Indicado)

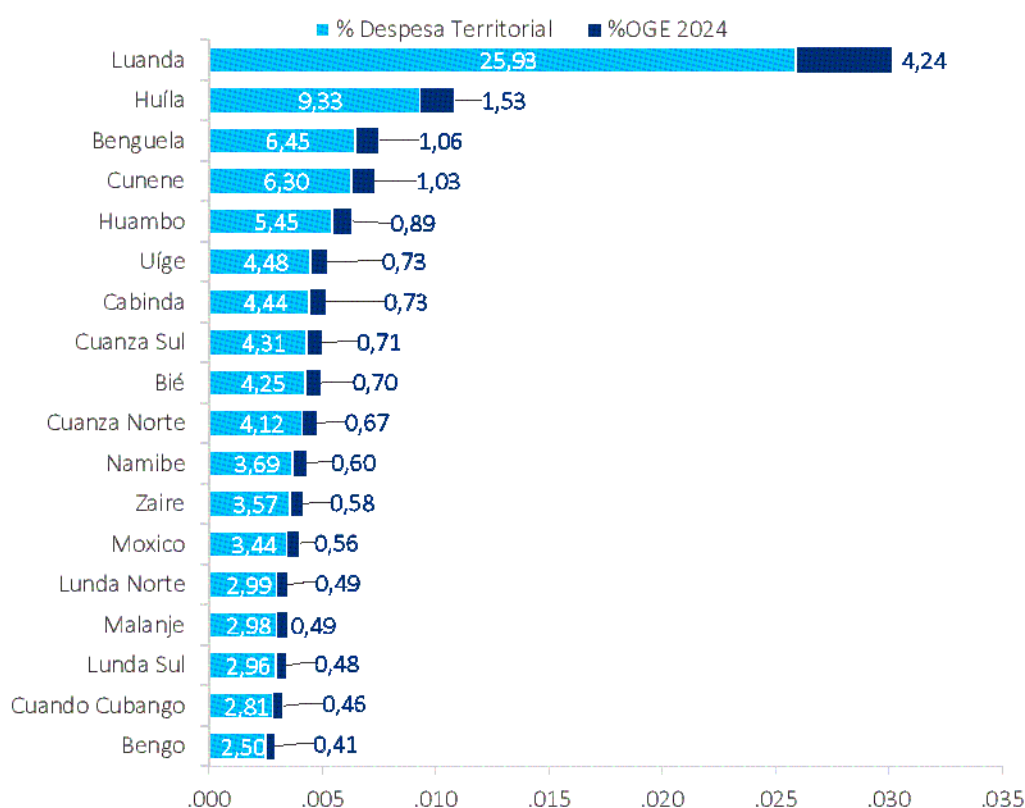
Orçamento Geral do Estado	OGE 2023	OGE 2024	Variação OGE 2024 vs 2023	% Despesa Fiscal	% Despesa Total	% PIB
Sector Social	4 826,8	4 977,15	3,1%	49,1%	20,1%	6,8%
Educação	1 555,9	1 574,30	1,2%	15,5%	6,4%	2,1%
Saúde	1 342,3	1 359,40	1,3%	13,4%	5,5%	1,9%
Protecção Social	689,0	868,21	26,0%	8,6%	3,5%	1,2%
Habitação e Serviços Comunitários	1 115,0	1 058,16	-5,1%	10,4%	4,3%	1,4%
Recreação, Cultura e Religião	99,9	105,82	6,0%	1,0%	0,4%	0,1%
Protecção Ambiental	24,7	11,25	-54,5%	0,1%	0,0%	0,0%
Sector Económico	1 958,7	1 205,52	-38,5%	11,9%	4,9%	1,6%
Agricultura, Sívicultura, Pesca e Caça	412,1	162,35	-60,6%	1,6%	0,7%	0,2%
Transportes	607,7	541,88	-10,8%	5,3%	2,2%	0,7%
Combustíveis e Energia	785,6	269,28	-65,7%	2,7%	1,1%	0,4%
Indústria Extractiva, Transformadora e Construção	43,6	75,68	73,7%	0,7%	0,3%	0,1%
Assuntos Económicos Gerais, Comerciais e Laborais	76,9	117,16	52,3%	1,2%	0,5%	0,2%
Comunicações E Tecnologias Da Informação	31,4	32,51	3,6%	0,3%	0,1%	0,0%
Outras Actividades Económicas	1,4	6,66	364,1%	0,1%	0,0%	0,0%
Defesa, Segurança e Ordem Pública	1 722,7	1 739,44	1,0%	17,2%	7,0%	2,4%
Defesa	855,3	804,96	-5,9%	7,9%	3,3%	1,1%
Segurança e Ordem Pública	867,4	934,48	7,7%	9,2%	3,8%	1,3%
Serviços Públicos Gerais	2 531,9	2 211,92	-12,6%	21,8%	8,9%	3,0%
Órgãos Legislativos	54,0	41,87	-22,4%	0,4%	0,2%	0,1%
Órgãos Judiciais	137,1	130,01	-5,2%	1,3%	0,5%	0,2%
Órgãos Executivos	935,3	871,65	-6,8%	8,6%	3,5%	1,2%
Assuntos Financeiros e Fiscais	302,3	154,60	-48,9%	1,5%	0,6%	0,2%
Relações Exteriores	122,5	169,12	38,0%	1,7%	0,7%	0,2%
Serviços Gerais	938,9	836,43	-10,9%	8,3%	3,4%	1,1%
Outros Serviços Gerais Da AdministPública	41,8	8,25	-80,3%	0,1%	0,0%	0,0%
Despesa Fiscal (Excepto Juros)	11 040,1	10 134,04	-8,2%		41,0%	13,8%
Despesa Financeira, incluindo a Dívida	9 064,1	14 581,23	60,9%		59,0%	19,5%
Operações da Dívida Pública Interna	3 994,2	5 939,52	48,7%		24,0%	8,1%
Operações da Dívida Pública Externa	5 070,0	8 341,27	64,5%		33,7%	11,4%
Outros Encargos E Transferências	-	300,43	-			
Total Orçamento Geral do Estado	20 104,2	24 715,26	22,9%		100,0%	33,7%

Fonte: MINFIN. *Inclui o impacto económica de capitalizações.

4.3.3 LEITURA TERRITORIAL DO OGE 2023

144. Em termos de distribuição territorial da despesa por província, a mesma representa 16,37% do total do OGE (Kz 4,05 biliões). Este valor representa uma diminuição de 4,8% face ao valor alocado em 2023.

Gráfico 10 - Distribuição Percentual da Despesa Territorial



Fonte: Ministério das Finanças

145. Esta distribuição territorial exclui as despesas com a estrutura central (Kz 6,25 biliões; 25,29% do OGE), operações de dívida pública (Kz 14,28 biliões; 57,78% do OGE) e despesa com o exterior para atendimento das missões diplomáticas (Kz 138,58 mil milhões; 0,56% do OGE).
146. No tocante à alocação da despesa por cada província, 25,93% do total da despesa territorial deverá ser alocada para a província de Luanda, seguindo-se Huíla, Benguela, Cunene e Huambo com 9,33%, 6,45%, 6,30% e 5,45% da despesa territorial, respectivamente.

5 RISCOS FISCAIS

147. A implementação da política económica do Executivo para 2024, incluindo a política fiscal, não está isenta as fontes de riscos, uma vez que os pressupostos macroeconómicos assumidos para a sua programação estão expostos a factores de

incertezas e a execução do Orçamento Geral do Estado pode ser comprometida através da materialização de eventos incertos com impacto na gestão das finanças públicas.

148. Deste modo, foram identificados um conjunto de riscos macro fiscais que, caso se materializem, poderão afectar negativamente alguns indicadores, conforme a matriz de riscos fiscais que se segue:

Tabela 16 - Matriz de Riscos Fiscais

Natureza/ Fonte de risco	Risco	Potencial Impacto económico	Medidas de Mitigação de Riscos
Riscos Macroeconómicos			
Perspectiva económica global e tensões geopolíticas	<ul style="list-style-type: none"> Crescimento económico mais lento: De acordo com as projecções actualizadas em Outubro pelo FMI para o PIB mundial, espera-se um crescimento em 3,0% para 2023 e 2,9% para 2024, porém a um ritmo mais lento, ou seja, comparativamente a 2022 que cresceu 3,5%, espera-se um abrandamento da actividade económica mundial. Todavia, ainda pairam incertezas sobre a perspectiva económica para 2024, nomeadamente, devido a continuidade e/ou surgimentos de novas tensões geopolíticas, incluindo o conflito da Rússia-Ucrânia e a crise no Médio Oriente. 	<ul style="list-style-type: none"> Diminuição de procura internacional dos produtos exportados por Angola, com destaque ao petróleo bruto; Menor crescimento global; Declínio mais acentuado na actividade económica, afectando negativamente a demanda agregada; Impacto negativo no comércio internacional/entraves nas cadeias globais com impacto na economia angolana; Aumento do preço das <i>commodities</i> alimentares, com impacto no nível geral de preços do país. 	<ul style="list-style-type: none"> ✓ Continuação da implementação de um conjunto de reformas estruturais que visam tornar a economia nacional robusta e resiliente aos choques externos; ✓ Aceleração dos programas fundamentais para resiliência do país, incluídos no PDN 2023-2027, bem como as iniciativas PRODESI, PLANAGRÃO, PLANAPESCAS e PLANA PECUÁRIA, no sentido de se alcançar os objectivos de diversificação da economia, incluindo o aumento de níveis de segurança alimentar e nutricional; ✓ Implementação efectiva das medidas de estímulo à economia angolana e dinamização do seu potencial.
Produção petrolífera	<ul style="list-style-type: none"> Nível de produção petrolífera abaixo do esperado no OGE 2024, isto é, abaixo de 1 060 mil bbl/dia, que ocorreria quer por questões de manutenção dos equipamentos, quer por desincentivo à exploração ou investimento no sector por conta da queda da demanda por petróleo ou ainda do aumento da produção mundial. 	<ul style="list-style-type: none"> Quebra de Receita Fiscal, com impacto na realização da despesa e no crescimento económico; Redução de Reservas Internacionais; Impacto negativo no crescimento económico. 	<ul style="list-style-type: none"> ✓ Adopção de um Programa de Desenvolvimento e Consolidação da Fileira de Petróleo e Gás, alinhado ao conjunto de iniciativas do PDN 2023 – 2027; ✓ Aceleração das acções previstas na Estratégia de Exploração de Hidrocarboneto de Angola 2020-2025, no sentido de se intensificar e garantir a contínua expansão do potencial petrolífero do país; ✓ Adopção de medidas activas, ligadas a optimização dos campos actualmente em produção, a realização de licitações de novos campos, incluindo bacias terrestres do Congo e Kwanza, bem como a optimização do quadro fiscal e institucional.


Natureza/ Fonte de risco	Risco	Potencial Impacto económico	Medidas de Mitigação de Riscos
Riscos Macroeconómicos			
Preço do barril do petróleo	<ul style="list-style-type: none"> Preço do Petróleo abaixo dos 65 dólares previstos no OGE2024: Na actual conjuntura internacional, o preço de petróleo está a ser influenciado por factores que impactam a oferta e procura do petróleo, com destaque aos seguintes factores: a redução da procura global, desaceleração da economia mundial, levantamentos das sanções do ocidente ao petróleo Russo, restrições ao comércio externo da economia chinesa face a fragmentação nas principais economias do mundo e abandono da estratégia da OPEP+ no sentido de cortar a produção e de equilibrar o mercado. 	<ul style="list-style-type: none"> Agravaria as necessidades de financiamento para o OGE 2024; Volatilidade na receita petrolífera, com impacto na execução da Despesa devido ao potencial gap de recursos e, consequentemente, pressão na tesouraria. De forma geral, a dinâmica internacional dos preços no sector petrolífero poderá influenciar as projecções fiscais, na medida que a receita petrolífera representa mais de 50% das receitas fiscais 	<ul style="list-style-type: none"> Utilização de produtos financeiros derivados para cobertura dos riscos para a sustentabilidade da dívida pública, resultantes da oscilação do preço das matérias-primas, incluindo petróleo, bem como da taxa de câmbio e taxas de juro no mercado internacional; Criação de buffers fiscais, tendo em conta que o preço de USD 65 já considera vários riscos que poderão afectar as forças da oferta e da demanda do petróleo no mercado internacional, ou seja, este preço está abaixo das estimativas das principais agências internacionais.
Depreciação cambial	<ul style="list-style-type: none"> Depreciação acentuada da moeda nacional acima de 30%: O regime cambial flutuante permite que o preço da moeda seja definido pelo confronto entre as forças da oferta e da procura de moeda, sendo resultante do desequilíbrio entre a oferta e a procura por moeda estrangeira uma apreciação ou depreciação. Entretanto, a tendência de uma depreciação acentuada da moeda nacional, poderá afectar os objectivos propostos pelo Executivo para 2024 na medida em que irá demandar maior esforço do Tesouro Nacional para fazer face ao serviço da dívida, sobretudo, as dívidas internas em moeda estrangeira e as indexadas à moeda estrangeiras. 	<ul style="list-style-type: none"> Aumento da inflação tendo em conta o <i>pass-through</i> cambial sobre os preços de bens e serviços; No caso de uma depreciação cambial acima da taxa de crescimento do PIB, em termos nominais, poderá se traduzir em um aumento do rácio do stock da dívida/PIB, afectando assim, a sustentabilidade da dívida bem como o aumento custo de financiamento nos mercados internacionais, pela percepção de riscos dos investidores sobre a economia nacional; Derrapagem nas despesas com exposição em moeda estrangeira, como o caso dos subsídios a preços e de juros e comissões. 	<ul style="list-style-type: none"> Uma melhor articulação no desenho das políticas fiscal e monetária, em matéria de política de gestão da liquidez, tendo em consideração a estrutura do sistema financeiro nacional, constitui a solução para que haja no sistema financeiro interno o nível de liquidez necessário que permita o funcionamento do mercado cambial e a execução do OGE, sem comprometer os objectivos da política monetária; Definição e implementação de um plano de gestão das expectativas dos agentes económicos sobre o desempenho do mercado cambial; Melhoria na comunicação sobre as acções do mercado cambial e para os diferentes <i>stakeholders</i>.

Natureza/ Fonte de risco	Risco	Potencial Impacto económico	Medidas de Mitigação de Riscos
Riscos Macroeconómicos			
Taxa de Juros	<ul style="list-style-type: none"> No actual contexto macroeconómico e financeiro, caracterizado pela desaceleração da economia mundial (3,0% em 2023 para 2,9% em 2024) e níveis de inflação global ainda acima das metas dos bancos centrais (6,9% em 2023 e 5,8% para 2024), perspectiva-se que os principais bancos centrais ao redor do mundo continuarão a usar a política monetária restritiva para trazer de volta a inflação aos níveis pré-pandémico (3,5%). WEO, Outubro, 2023 	<ul style="list-style-type: none"> Limitação da capacidade de contratação de novos financiamentos; Agravamento do estoque da dívida externa exposta a variações das taxas de juros; Redução do espaço fiscal por via do agravamento das despesas com juros e comissões. 	<ul style="list-style-type: none"> ✓ Contratação de <i>Hedging</i> de taxa de juros; ✓ Mecanismos para financiamentos internos (em moeda nacional e externa) alinhados as necessidades do estado ao menor custo possível.
Riscos Fiscais			
Passivos contingentes, incluindo garantias soberanas	<ul style="list-style-type: none"> A participação do Estado e o seu peso no sector empresarial expõe à possibilidade de vários riscos que poderiam implicar, em caso de ocorrência, o desvio de capitais dos objectivos inicialmente propostos no orçamento para acudir responsabilidades daquelas empresas; As garantias emitidas pelo Estado, no quadro da sua política de apoio ao acesso ao crédito, é uma fonte de risco fiscal que merece atenção activa, por via do acompanhamento dos projectos relacionados. 	<ul style="list-style-type: none"> Ocorrência de despesas não previstas no OGE 2024; Maior pressão sobre a Tesouraria devido a materialização dos passivos contingentes e garantias soberanas; Aumento do stock da dívida, incluindo mais pressão sobre a dívida pública. 	<ul style="list-style-type: none"> ✓ Continuação da optimização dos mecanismos de emissão e gestão das dívida pública, directa e indirecta, do Estado, para o financiamento da despesa pública, em particular dos programas de investimentos públicos e outros programas e projectos de interesse nacional enquadrados no PDN; ✓ Asseguramento de forma rigorosa do cumprimento das cláusulas contratuais e aprimoramento dos instrumentos de previsibilidade das potenciais ocorrências de despesas geradas no âmbito de emissão de garantias e reforço de monitoramento. ✓ Limitação da emissão de garantias soberanas.
Aperto nas condições de liquidez no mercado interno	<ul style="list-style-type: none"> Baixo acesso ao financiamento interno: A dimensão e aprofundamento do mercado doméstico está ainda dependente dos bancos comerciais como principais investidores na dívida pública e a liquidez está distribuída para outros instrumentos concorrenciais como OMAs, títulos do banco central e emissões especiais às emissões de leilão. Deste modo, um aperto nas condições de liquidez no mercado interno, resultaria em maior exposição ao mercado externo. 	<ul style="list-style-type: none"> Esse facto poderá despoletar o aumento da demanda pelo financiamento externo, que, aliado a limitação de oferta de recursos, poderá representar risco para a materialização dos objectivos propostos para 2024, considerando que o financiamento externo constitui uma das fontes de financiamento; Aumento do stock de dívida externa e da exposição do país a factores externos e choques cambiais. 	<ul style="list-style-type: none"> ✓ Fomento do mercado doméstico e alargamento da maturidade do mercado interno, no âmbito da Estratégia de Endividamento de Médio Prazo 2022-2024.

Natureza/ Fonte de risco	Risco	Potencial Impacto económico	Medidas de Mitigação de Riscos
Riscos Macroeconómicos			
<p>Condições de financiamento no mercado externo</p>	<ul style="list-style-type: none"> • Baixo acesso ao financiamento externo: No contexto internacional, como consequência da pandemia da Covid -19 os países continuam a se recuperar gradualmente deste evento, uma vez que gerou um aumento do nível de endividamento global para níveis históricos, quando combinado com as tensões geopolíticas, a queda do crescimento económico, o problema da inflação , a necessidade de garantia da estabilidade financeira e as políticas adoptadas pelos Bancos Centrais, têm enfraquecido as condições para financiamento nos mercados internacionais para os países em desenvolvimento, como Angola. Tendo esses factores já influenciado o acesso ao mercado externo no último OGE. 	<ul style="list-style-type: none"> • Ajustes da tendência da despesa pública ao contexto em vigor, incluindo medidas de cativação de despesa, caso necessário, de acordo com o pacote de recursos financeiros disponíveis; • Constrangimentos na implementação do Programa de Investimento Público (PIP), assim como priorização de Projectos no PIP, materializando-se apenas aqueles com financiamento garantido; • Redução da capacidade de execução das despesas previstas no OGE; 	<ul style="list-style-type: none"> ✓ Continuação da implementação da Estratégia de Endividamento de Médio Prazo 2022-2024, incluindo a gestão activa de passivos, pois é um instrumento importante para a gestão da dívida pública em particular, e para gestão das finanças públicas em geral; ✓ Adopção de políticas fundamentais para a diversificação das fontes de recurso financeiros destinados ao OGE, incluindo opções de financiamento sustentáveis, instrumentos de hedging e do mercado de carbono.
<p>Desastres naturais</p>	<ul style="list-style-type: none"> • Alterações climáticas, incluindo seca, inundações e deslizamento de terra: Há já alguns impactos frutos das alterações climáticas na vida dos angolanos e no país em geral, sendo que a materialização de riscos climáticos tem sido mais severa e ocorrido com mais frequência, incluindo no sul do país. Estes eventos podem impactar as estimativas de despesas pública e impactar o nível de reserva orçamental. 	<ul style="list-style-type: none"> • Pressão sobre a despesa pública. 	<ul style="list-style-type: none"> ✓ Promover mecanismos para previsibilidade e monitoramento dos eventos naturais; ✓ Constituição de reserva orçamental para fazer face a essa tipologia de risco.

 GOVERNO DE ANGOLA Ministério das Finanças	ORÇAMENTO GERAL DO ESTADO 2024 Resumo Da Receita Por Natureza Económica	
Natureza		Valor %
Total Geral:		24.715.263.134.196,00 100,00
Receitas Correntes		14.686.625.009.208,00 59,42
Receitas Tributárias		9.412.828.827.793,00 38,09
Impostos		8.051.740.213.639,00 32,58
Impostos Sobre Os Rendimentos		5.206.737.183.229,00 21,07
Imposto Sobre Aplicação De Capitais		307.230.467.777,00 1,24
Iac - Secção A		17.133.374.934,00 0,07
Iac - Secção B - Títulos Do Banco Central		255.468.871,00 0,00
Iac - Secção B - Bilhetes E Obrigações Do Tesouro		66.226.105.093,00 0,27
Iac - Secção B - Depósito À Ordem		2.155.903.626,00 0,01
Iac - Secção B - Depósito À Prazo		35.991.076.207,00 0,15
Iac - Secção B - Dividendos/Lucros		120.748.634.966,00 0,49
Iac - Secção B - Juros De Suprimentos		6.060.248.685,00 0,02
Iac - Secção B - Mais Vallas		4.043.108.726,00 0,02
Iac - Secção B - Overnights (Op. Do Mercado Monetário)		12.474.370.347,00 0,05
Iac - Secção B - Royalties		14.158.557.682,00 0,06
Iac - Secção B - Outros		27.983.618.640,00 0,11
Imposto Sobre Rendimento Do Trabalho		1.022.331.305.663,00 4,14
Irt Do Grupo A - Conta De Outrém		985.545.260.517,00 3,99
Irt Do Grupo B - Conta Própria		33.131.344.022,00 0,13
Irt Do Grupo C - Industriais E Comerciais		3.654.701.124,00 0,01
Imposto Industrial		1.606.852.461.702,00 6,50
Imposto Industrial - Regime Geral		790.221.185.719,00 3,20
Imposto Industrial - Regime Simplificado		4.754.632.330,00 0,02
Imposto Industrial - Retenção Na Fonte - Residentes		776.035.329.280,00 3,14
Imposto Sobre Rendimentos - Diamantes		32.948.999.989,00 0,13
Imposto Industrial - Mpme		2.892.314.384,00 0,01
Impostos Especial De Jogos		7.936.919.378,00 0,03
Iej - Receita Bruta - Casino		1.815.327.738,00 0,01
Iej - Online - Receita Bruta - Apostas Mútuas Desportivas		6.121.591.640,00 0,02
Impostos Petrolíferos		2.262.386.028.709,00 9,15
Imposto Sobre Rendimentos Do Petróleo		1.972.608.317.107,00 7,98
Imposto Sobre Transações De Petróleo		289.777.711.602,00 1,17
Impostos Sobre O Património		69.228.582.046,00 0,28
Impostos Sobre Bens Imóveis		63.783.603.074,00 0,26
Imposto Predial Sobre A Detenção		6.864.259.035,00 0,03
Imposto Predial Sobre Transmissões Onerosas		5.342.948.456,00 0,02
Imposto Predial Sobre Transmissões Gratuitas		2.033.444.489,00 0,01
Imposto Predial Renda		49.542.951.094,00 0,20
Impostos Sobre Bens Móveis		5.444.978.972,00 0,02
Imposto Sobre Veículos Motorizados - Automóveis Ligeiros		5.444.978.972,00 0,02
Impostos Sobre A Produção		676.349.776.080,00 2,74
Imposto Sobre A Produção De Petróleo		598.302.652.519,00 2,42
Imposto Sobre A Produção De Diamantes - Royalty		76.728.922.024,00 0,31
Imposto Sobre A Produção De Outros Minerais - Royalty		1.318.201.537,00 0,01
Imposto Sobre O Consumo		1.698.753.590.695,00 6,87
Imposto Sobre O Valor Acrescentado		1.618.734.769.049,00 6,55
Imposto Sobre O Valor Acrescentado - Cativo		324.400.276.738,00 1,31

 GOVERNO DE ANGOLA <small>Ministério das Finanças</small>	ORÇAMENTO GERAL DO ESTADO 2024 Resumo Da Receita Por Natureza Económica		
Natureza		Valor	%
Imposto Sobre O Valor Acrescentado - Importação		795.275.356.059,00	3,22
Imposto Sobre O Valor Acrescentado - Regime Geral		471.715.913.165,00	1,91
Imposto Sobre O Valor Acrescentado - Regime Simplificado		15.584.771.848,00	0,06
Imposto Sobre O Valor Acrescentado - Outros		11.758.451.239,00	0,05
Imposto Especial De Consumo		80.018.821.646,00	0,32
Imposto Especial De Consumo Fiscal		80.018.821.646,00	0,32
Impostos Sobre O Comércio Externo		348.810.946.083,00	1,41
Imposto Sobre A Exportação		6.845.991.627,00	0,03
Imposto Sobre A Importação		341.964.954.456,00	1,38
Impostos De Selo		51.860.135.506,00	0,21
Imposto De Selo - Contrato De Arrendamento		712.351.664,00	0,00
Imposto De Selo - Operações Bancárias		8.642.236.884,00	0,03
Imposto De Selo - Redibo De Quitação		24.421.256.063,00	0,10
Imposto De Selo - Outros		18.084.290.895,00	0,07
Taxas, Custas E Emolumentos		631.556.095.180,00	2,56
Taxas		230.015.437.830,00	0,93
Taxa De Superfície De Diamantes		5.241.925.438,00	0,02
Taxa Estatística		6.194.628.358,00	0,03
Taxas De Serviços Aduaneiros		198.601.168.008,00	0,80
Taxa De Superfície De Outros Recursos Minerais		2.957.630.754,00	0,01
Outras Taxas		17.020.085.272,00	0,07
Custas		1.070.472.687,00	0,00
Custas De Execuções Fiscais		444.772.585,00	0,00
Custas Judiciais		625.700.102,00	0,00
Emolumentos		400.470.184.663,00	1,62
Emolumentos E Taxas Diversas		399.470.060.018,00	1,62
Lelções		1.000.124.645,00	0,00
Multas E Juros		111.511.389.491,00	0,45
Multas Fiscais		52.025.938.624,00	0,21
Multas Aduaneiras		4.837.602.722,00	0,02
Multas Institucionais		22.603.207.808,00	0,09
Adicional De 10% Sobre As Multas Fiscais		711.607.761,00	0,00
Juros De Mora		12.663.342.166,00	0,05
Juros Compensatórios		18.669.690.410,00	0,08
Contribuições		618.021.129.483,00	2,50
Contribuições Para O Fundo De Desenvolvimento Mineiro		146.925.361,00	0,00
Contribuições Para Formação De Quadros Angolanos		5.400.554.596,00	0,02
Contribuição Dos Trabalhadores Para A Segurança Social		154.944.148.498,00	0,63
Contribuição Das Entidades Empregadoras Para Seg. Social		413.085.188.631,00	1,67
Contribuições Especiais De Invisíveis Correntes		44.444.312.397,00	0,18
Receitas Patrimoniais		5.013.201.567.292,00	20,28
Rendas De Casa		3.771.540.813,00	0,02
Dividendos De Participações Do Estado		7.041.989.963,00	0,03
Partilha De Produção De Petróleo		4.998.463.540.359,00	20,22
Outros Rendimentos Imobiliários		3.924.496.157,00	0,02
Receitas De Serviços		255.159.328.322,00	1,03
Receitas De Serviços Comerciais, Registos E Notariado		22.645.814.621,00	0,09

 GOVERNO DE ANGOLA Ministério das Finanças	ORÇAMENTO GERAL DO ESTADO 2024 Resumo Da Receita Por Natureza Económica	
Natureza	Valor	%
Receltas De Serviços Locais	37.877.977.656,00	0,15
Receltas De Serviços Diversos	194.635.536.045,00	0,79
Receltas De Transferências Correntes	5.435.285.801,00	0,02
Doações E Ajudas Internacionais Diversas	4.191.407.052,00	0,02
Indemnizações E Restituições	1.243.878.749,00	0,01
Receltas De Capital	10.028.638.124.988,00	40,58
Alienação	24.796.787.740,00	0,10
Alienação De Habitação	6.503.151.931,00	0,03
Alienação De Bens Diversos	3.680.364.053,00	0,01
Alienação De Empresas	14.613.271.756,00	0,06
Receltas De Financiamento	10.003.841.337.248,00	40,48
Financiamentos Internos	3.832.664.400.328,00	15,51
Financiamento Internos Da Economia	3.832.664.400.328,00	15,51
Contratos	479.379.726.194,00	1,94
Títulos Do Tesouro	3.353.284.674.134,00	13,57
Bilhetes Do Tesouro (Bt) Não Aro	414.231.228.675,00	1,68
Bilhete Do Tesouro (Bt) Aro	483.634.122.200,00	1,96
Obrigações Do Tesouro (Ot)	2.455.419.323.259,00	9,93
Financiamento Externos	6.171.176.936.920,00	24,97
Financiamentos Externos Diversos	6.171.176.936.920,00	24,97

 <p>GOVERNO DE ANGOLA Ministério das Finanças</p>	<p>ORÇAMENTO GERAL DO ESTADO 2024 Resumo Da Receita Por Fonte De Recurso</p>	
---	--	--

Natureza	Valor	%
Total Geral:	24.715.263.134.196,00	100,00
Doações	4.191.407.052,00	0,02
Financiamentos Externos	6.171.176.936.920,00	24,97
Financiamentos Internos	3.832.664.400.328,00	15,51
Recursos Consignados - Diversos	325.734.357.264,00	1,32
Recursos Consignados - Local	733.087.598.699,00	2,97
Recursos Ordinários Do Tesouro	12.345.237.720.706,00	49,95
Recursos Próprios	1.303.170.713.227,00	5,27

 GOVERNO DE ANGOLA <small>Ministério das Finanças</small>	ORÇAMENTO GERAL DO ESTADO 2024 Resumo Da Despesa Por Natureza Económica	
Natureza	Valor	%
Total Geral:	24.715.263.134.196,00	100,00
Despesas Correntes	12.083.873.793.271,00	48,89
Despesas Com O Pessoal	2.769.982.895.285,00	11,21
Despesas Com O Pessoal Civil	1.937.461.741.997,00	7,84
Vencimentos E Remuner. Permanentes Do Pessoal Civil	1.792.893.229.453,00	7,25
Vencimentos Do Pessoal Civil Do Quadro	1.159.974.686.467,00	4,69
Vencimentos De Outro Pessoal Civil	194.674.446.052,00	0,79
Subsídios Do Pessoal Civil	276.870.156.570,00	1,12
Décimo Terceiro Mês Do Pessoal Civil	142.022.338.842,00	0,57
Outros Vencim. E Remun. Permanentes Do Pessoal Civil	19.351.601.522,00	0,08
Remunerações Variáveis Ou Eventuais Do Pessoal Civil	144.568.512.544,00	0,58
Horas Extraordinárias Do Pessoal Civil	7.124.174.601,00	0,03
Trabalho Acrescido E Chamadas Do Pessoal Médico	77.308.967.066,00	0,31
Subsídio De Exame	21.725.856.210,00	0,09
Subsídio De Instalação E Reinstalação	1.621.722.736,00	0,01
Outras Remunerações Variáveis Do Pessoal Civil	36.787.791.931,00	0,15
Despesas Com O Pessoal Militar	409.030.960.052,00	1,65
Vencimentos E Remunerações Permanentes Do Pessoal Militar	393.399.916.090,00	1,59
Vencimentos Do Pessoal Militar	296.165.495.328,00	1,20
Subsídios Do Pessoal Militar	71.892.548.180,00	0,29
Décimo Terceiro Mês Do Pessoal Militar	23.929.926.604,00	0,10
Outros Vencimentos E Remun. Permanentes Do Pessoal Militar	1.411.945.978,00	0,01
Remunerações Variáveis Ou Eventuais Do Pessoal Militar	15.631.043.962,00	0,06
Despesas Com O Pessoal Paramilitar	423.490.193.236,00	1,71
Vencimentos E Remun. Permanentes Do Pessoal Paramilitar	422.431.659.836,00	1,71
Vencimentos Do Pessoal Paramilitar	310.046.982.801,00	1,25
Subsídios Do Pessoal Paramilitar	73.496.080.541,00	0,30
Décimo Terceiro Mês Do Pessoal Paramilitar	38.888.596.494,00	0,16
Remunerações Variáv. Ou Eventuais Do Pessoal Paramilitar	1.058.533.400,00	0,00
Contribuições Do Empregador	291.749.742.662,00	1,18
Contribuições Do Empregador Para A Segurança Social	291.749.742.662,00	1,18
Despesas Em Bens E Serviços	2.651.046.201.739,00	10,73
Bens	1.150.418.619.489,00	4,65
Materiais De Consumo	1.048.440.650.340,00	4,24
Combustíveis E Lubrificantes	47.644.756.138,00	0,19
Viveres E Géneros Alimentícios	323.155.965.165,00	1,31
Material De Consumo Corrente Especializado	477.607.451.804,00	1,93
Outros Materiais De Consumo Corrente	200.032.477.233,00	0,81
Materiais E Utensílios Duradouros	101.977.969.149,00	0,41
Materiais E Utensílios Duradouros De Especialidade	54.755.867.727,00	0,22
Outros Materiais E Utensílios Duradouros	47.222.101.422,00	0,19
Serviços	1.500.627.582.250,00	6,07
Serviços De Terceiros	696.728.133.908,00	2,82
Serviços De Telecomunicação	35.318.129.312,00	0,14
Serviços De Saúde	178.067.780.911,00	0,72
Serviços De Ensino E Formação	141.526.815.567,00	0,57
Serviços De Água E Electricidade	23.055.822.669,00	0,09
Serviço De Hospedagem E Alimentação	26.815.089.811,00	0,11


 ORÇAMENTO GERAL DO ESTADO 2024 Resumo Da Despesa Por Natureza Económica		
Natureza		Valor %
Serviços De Estudo, Fiscalização E Consultoria	260.514.307.096,00	1,05
Serviço De Protecção E Vigilância	31.430.188.542,00	0,13
Outros Serviços De Terceiros	803.899.448.342,00	3,25
Seguros	21.378.224.885,00	0,09
Serviços Bancários	7.928.371.035,00	0,03
Serviços De Processamento De Dados	65.554.736.686,00	0,27
Serviços De Limpeza E Saneamento	114.923.213.806,00	0,46
Serviços De Manutenção E Conservação	237.877.810.352,00	0,96
Encargos Com Viagens Em Serviços E Transportação	83.304.923.901,00	0,34
Bilhetes De Passagem	29.591.324.426,00	0,12
Subsídios De Deslocação	32.801.899.082,00	0,13
Serviços De Transportação De Pessoas E Bens	20.911.700.393,00	0,08
Encargos Aduaneiros E Portuários	4.300.415.105,00	0,02
Rendas De Imóveis	25.299.976.835,00	0,10
Outros Serviços	243.331.775.737,00	0,98
Juros	4.558.267.886.262,00	18,44
Juros Da Dívida Interna	1.749.784.408.150,00	7,08
Juros Da Dívida Externa	2.808.483.478.112,00	11,36
Subsídios E Transferências Correntes	1.812.827.067.323,00	7,33
Subsídios	879.469.388.305,00	3,56
Subsídios A Emp. Públicas Não Financeiras	879.469.388.305,00	3,56
Subsídio A Preços	834.903.540.833,00	3,38
Subsídio Para Cobertura De Custos Operacionais	44.565.847.472,00	0,18
Subsídio P/Cobertura De Custos Com Pessoal	37.191.727.963,00	0,15
Subsídio P/Cobertura De Outros Custos Operacionais	7.374.119.509,00	0,03
Transferências Correntes	933.357.679.018,00	3,78
Transf. Corrente P/Out. Níveis Do Governo Nacional	10.442.401.881,00	0,04
Transferências Correntes Para Fundos Autónomos	10.290.339.291,00	0,04
Transferências Correntes Para Outros Organismos	152.062.590,00	0,00
Transferências P/Instituições Sem Fins Lucrativos	24.584.301.529,00	0,10
Transferências Correntes Para Famílias	846.359.207.985,00	3,42
Pensão De Reforma	633.948.194.390,00	2,57
Abono De Família	9.575.846.629,00	0,04
Bolsas De Estudos	48.456.577.840,00	0,20
Subsídios As Autoridades Tradicionais	9.617.197.357,00	0,04
Pensão Dos Antigos Combatentes	60.237.033.087,00	0,24
Outras Transferências Correntes Para Famílias	84.524.358.682,00	0,34
Transferências Correntes Para O Exterior	51.971.767.623,00	0,21
Transf. Correntes P/Governos E Org. Internacionais	21.560.506.738,00	0,09
Outras Transferências Correntes Para O Exterior	30.411.260.885,00	0,12
Despesas De Capital	12.631.389.340.925,00	51,11
Investimentos	2.584.798.627.807,00	10,46
Aquisição De Bens De Capital Fixo	2.581.515.001.276,00	10,45
Construção De Imóveis	248.636.786.675,00	1,01
Construção De Infra-Estruturas E Instalações	1.231.881.888.912,00	4,98
Meios E Equipamentos De Transporte	148.959.888.090,00	0,60
Equipamentos De Processamento De Dados	178.342.658.827,00	0,72


 GOVERNO DE ANGOLA <small>Ministério das Finanças</small>	ORÇAMENTO GERAL DO ESTADO 2024 Resumo Da Despesa Por Natureza Económica	
Natureza	Valor	%
Aquisição De Imóveis	58.771.571.611,00	0,24
Aquisição De Mobiliário	86.434.638.572,00	0,35
Aquisição De Máquinas, Equip.E Ferramentas	51.402.360.871,00	0,21
Obras De Reab.De Imóveis, Intra-Estrut.E Instalações	457.005.044.647,00	1,85
Outros Bens De Capital Fixo	120.080.163.071,00	0,49
Compra De Activos Intangíveis	3.283.626.531,00	0,01
Transferências De Capital	296.508.100.628,00	1,20
Transferências De Capital Internas	296.508.100.628,00	1,20
Transfer.De Capital Para Outros Níveis Do Governo Nacional	147.264.568.802,00	0,60
Transf. De Capital Para Fundos Autonomos	147.264.568.802,00	0,60
Transferências De Capital Para Outras Empresas	60.802.666.477,00	0,25
Outras Transferências De Capital	88.440.865.349,00	0,36
Despesas De Capital Financeiro	9.726.449.569.101,00	39,35
Aplicação Em Activos Financeiros	3.926.088.606,00	0,02
Aumento De Participação E Outras Aplicações Financeiras	3.926.088.606,00	0,02
Amortização De Passivos Financeiros	9.722.523.480.495,00	39,34
Amortização Da Dívida	9.722.523.480.495,00	39,34
Amortização Da Dívida Interna	4.189.738.890.177,00	16,95
Amort Da Dívida A Instituições Financeiras	4.189.738.890.177,00	16,95
Amortização Da Dívida Externa	5.532.784.590.318,00	22,39
Amortiz.Dívida A Out.Entidades/Instituições Externas	5.532.784.590.318,00	22,39
Outras Despesas De Capital	23.633.043.389,00	0,10

 GOVERNO DE ANGOLA <small>Ministério das Finanças</small>	ORÇAMENTO GERAL DO ESTADO 2024 Resumo Da Despesa Por Função A	
Função	Valor	%
Total Geral:	24.715.263.134.196,00	100,00
Serviços Públicos Gerais	2.211.921.980.084,00	8,95
Órgãos Legislativos	41.867.397.793,00	0,17
Órgãos Judiciais	130.005.538.767,00	0,53
Órgãos Executivos	871.650.289.129,00	3,53
Assuntos Financeiros E Fiscais	154.595.201.090,00	0,63
Relações Exteriores	169.122.646.457,00	0,68
Serviços Gerais	836.427.925.930,00	3,38
Outros Serviços Gerais Da Administ.Pública	8.252.980.918,00	0,03
Defesa	804.963.050.072,00	3,26
Defesa Militar	802.393.265.630,00	3,25
Protecção E Segurança	2.569.784.442,00	0,01
Segurança E Ordem Pública	934.477.894.206,00	3,78
Serviços Policiais	762.057.035.115,00	3,08
Serviços De Bombeiros	4.135.560.241,00	0,02
Prisões	2.422.599.301,00	0,01
Serviços De Protecção Civil	383.446.710,00	0,00
Investigação E Desenvolvimento Em Seg.E Ordem Pública	155.929.223.284,00	0,63
Outros Serviços De Segurança E Ordem Pública	9.550.029.555,00	0,04
Educação	1.574.304.441.781,00	6,37
Ensino Secundário	629.742.109.180,00	2,55
Serviços Subsidiários A Educação	19.361.414.808,00	0,08
Ensino Técnico-Profissional	39.655.568.669,00	0,16
Ensino Pré-Escolar E Primário	505.256.007.569,00	2,04
Ensino Superior	309.471.088.513,00	1,25
Ensino Superior De Graduação	302.842.590.353,00	1,23
Ensino Superior De Pós-Graduação	6.628.498.160,00	0,03
Investigação E Desenvolvimento Em Educação	40.028.475.196,00	0,16
Educação Especial	26.518.404.208,00	0,11
Outros Serviços De Educação	3.271.373.638,00	0,01
Formação	1.000.000.000,00	0,00
Saúde	1.359.401.430.443,00	5,50
Serviços Hospitalares Gerais	463.062.353.448,00	1,87
Serviços Hospitalares Especializados	114.248.362.986,00	0,46
Serviços De Centros Médicos E De Maternidade	82.877.990.148,00	0,34
Serviços De Saúde Pública	665.337.402.801,00	2,69
Produtos, Aparelhos E Equipamentos Médicos	33.875.321.060,00	0,14
Protecção Social	868.213.928.572,00	3,51
Família E Infância	13.422.973.297,00	0,05
Velhice	2.420.301.251,00	0,01
Habitação	32.865.593.080,00	0,13
Outros Serviços De Protecção Social	819.505.060.944,00	3,32
Habitação E Serviços Comunitários	1.058.163.928.092,00	4,28
Desenvolvimento Habitacional	41.671.242.688,00	0,17
Abastecimento De Água	368.996.848.234,00	1,49
Desenvolvimento Comunitário	91.116.913.177,00	0,37
Saneamento Básico	76.868.380.508,00	0,31
Infra-Estrutura Urbana	471.729.151.413,00	1,91

 GOVERNO DE ANGOLA <small>Ministério das Finanças</small>	ORÇAMENTO GERAL DO ESTADO 2024 Resumo Da Despesa Por Função A	
Função	Valor	%
Investig.E Desenv.Em Habitação E Serviços Comunitários	7.781.392.072,00	0,03
Recreação, Cultura E Religião	105.818.379.915,00	0,43
Serviços Culturais	42.879.710.876,00	0,17
Serviços Recreativos E Desportivos	28.884.959.341,00	0,12
Serviços Religiosos E Outros Serviços À Comunidade	1.040.582.566,00	0,00
Serviços De Difusão E Publicação	32.940.216.389,00	0,13
Investigação E Desenv.Em Recreação, Cultura E Religião	72.910.743,00	0,00
Assuntos Económicos	1.205.521.909.631,00	4,88
Agricultura, Silvicultura, Pesca E Caça	162.350.358.894,00	0,66
Agricultura	135.206.050.726,00	0,55
Silvicultura	12.504.746.290,00	0,05
Pesca E Caça	14.639.561.878,00	0,06
Transportes	541.876.811.773,00	2,19
Transporte Rodoviário	100.682.397.240,00	0,41
Transporte Fluvial	119.483.855.316,00	0,48
Transporte Ferroviário	159.478.692.646,00	0,65
Transporte Aéreo	162.231.866.571,00	0,66
Combustíveis E Energia	269.283.956.217,00	1,09
Petróleo E Gás Natural	94.157.179.046,00	0,38
Electricidade	161.423.704.380,00	0,65
Energia Não Eléctrica	13.703.072.791,00	0,06
Indústria Extractiva, Transformadora E Construção	75.682.582.791,00	0,31
Indústria Extractiva E Rec.Minerais, Except.Combustíveis	10.584.486.254,00	0,04
Indústria Transformadora	5.427.127.654,00	0,02
Construção	59.670.968.883,00	0,24
Assuntos Económicos Gerais, Comerciais E Laborais	117.156.001.995,00	0,47
Assuntos Económicos E Comerciais Em Geral	115.777.023.998,00	0,47
Turismo	1.378.977.997,00	0,01
Comunicações E Tecnologias Da Informação	32.513.787.084,00	0,13
Comunicações	19.447.033.202,00	0,08
Tecnologias Da Informação	13.066.753.882,00	0,05
Outras Actividades Económicas	6.658.410.877,00	0,03
Protecção Ambiental	11.250.635.409,00	0,05
Investigação E Desenvolvim.Em Protecção Do Ambiente	10.926.250.921,00	0,04
Outros Serviços De Protecção Ambiental	324.384.488,00	0,00
Encargos Financeiros	14.581.225.555.991,00	59,00
Operações Da Dívida Pública Interna	5.939.523.298.327,00	24,03
Operações Da Dívida Pública Externa	8.341.268.068.430,00	33,75
Outros Encargos E Transferências	300.434.189.234,00	1,22

 GOVERNO DE ANGOLA <small>Ministério das Finanças</small>	ORÇAMENTO GERAL DO ESTADO 2024 Resumo Da Despesa Por Função B	
Função	Valor	%
Total Geral:	10.134.037.578.205,00	100,00
Serviços Públicos Gerais	2.211.921.980.084,00	21,83
Órgãos Legislativos	41.867.397.793,00	0,41
Órgãos Judiciais	130.005.538.767,00	1,28
Órgãos Executivos	871.650.289.129,00	8,60
Assuntos Financeiros E Fiscais	154.595.201.090,00	1,53
Relações Exteriores	169.122.646.457,00	1,67
Serviços Gerais	836.427.925.930,00	8,25
Outros Serviços Gerais Da Administ.Pública	8.252.980.918,00	0,08
Defesa	804.963.050.072,00	7,94
Defesa Militar	802.393.265.630,00	7,92
Protecção E Segurança	2.569.784.442,00	0,03
Segurança E Ordem Pública	934.477.894.206,00	9,22
Serviços Policiais	762.057.035.115,00	7,52
Serviços De Bombeiros	4.135.560.241,00	0,04
Prisões	2.422.599.301,00	0,02
Serviços De Protecção Civil	383.446.710,00	0,00
Investigação E Desenvolvimento Em Seg.E Ordem Pública	155.929.223.284,00	1,54
Outros Serviços De Segurança E Ordem Pública	9.550.029.555,00	0,09
Educação	1.574.304.441.781,00	15,53
Ensino Secundário	629.742.109.180,00	6,21
Serviços Subsidiários A Educação	19.361.414.808,00	0,19
Ensino Técnico-Profissional	39.655.568.669,00	0,39
Ensino Pré-Escolar E Primário	505.256.007.569,00	4,99
Ensino Superior	309.471.088.513,00	3,05
Ensino Superior De Graduação	302.842.590.353,00	2,99
Ensino Superior De Pós-Graduação	6.628.498.160,00	0,07
Investigação E Desenvolvimento Em Educação	40.028.475.196,00	0,39
Educação Especial	26.518.404.208,00	0,26
Outros Serviços De Educação	3.271.373.638,00	0,03
Formação	1.000.000.000,00	0,01
Saúde	1.359.401.430.443,00	13,41
Serviços Hospitalares Gerais	463.062.353.448,00	4,57
Serviços Hospitalares Especializados	114.248.362.986,00	1,13
Serviços De Centros Médicos E De Maternidade	82.877.990.148,00	0,82
Serviços De Saúde Pública	665.337.402.801,00	6,57
Produtos, Aparelhos E Equipamentos Médicos	33.875.321.060,00	0,33
Protecção Social	868.213.928.572,00	8,57
Família E Infância	13.422.973.297,00	0,13
Velhice	2.420.301.251,00	0,02
Habitação	32.865.593.080,00	0,32
Outros Serviços De Protecção Social	819.505.060.944,00	8,09
Habitação E Serviços Comunitários	1.058.163.928.092,00	10,44
Desenvolvimento Habitacional	41.671.242.688,00	0,41
Abastecimento De Água	368.996.848.234,00	3,64
Desenvolvimento Comunitário	91.116.913.177,00	0,90
Saneamento Básico	76.868.380.508,00	0,76
Infra-Estrutura Urbana	471.729.151.413,00	4,65

 GOVERNO DE ANGOLA <small>Ministério das Finanças</small>	ORÇAMENTO GERAL DO ESTADO 2024 Resumo Da Despesa Por Função B	
Função		Valor %
Investig.E Desenv.Em Habitação E Serviços Comunitários		7.781.392.072,00 0,08
Recreação, Cultura E Religião		105.818.379.915,00 1,04
Serviços Culturais		42.879.710.876,00 0,42
Serviços Recreativos E Desportivos		28.884.959.341,00 0,29
Serviços Religiosos E Outros Serviços À Comunidade		1.040.582.566,00 0,01
Serviços De Difusão E Publicação		32.940.216.389,00 0,33
Investigação E Desenv.Em Recreação, Cultura E Religião		72.910.743,00 0,00
Assuntos Económicos		1.205.521.909.631,00 11,90
Agricultura, Silvicultura, Pesca E Caça		162.350.358.894,00 1,60
Agricultura		135.206.050.726,00 1,33
Silvicultura		12.504.746.290,00 0,12
Pesca E Caça		14.639.561.878,00 0,14
Transportes		541.876.811.773,00 5,35
Transporte Rodoviário		100.682.397.240,00 0,99
Transporte Fluvial		119.483.855.316,00 1,18
Transporte Ferroviário		159.478.692.646,00 1,57
Transporte Aéreo		162.231.866.571,00 1,60
Combustíveis E Energia		269.283.956.217,00 2,66
Petróleo E Gás Natural		94.157.179.046,00 0,93
Electricidade		161.423.704.380,00 1,59
Energia Não Eléctrica		13.703.072.791,00 0,14
Indústria Extractiva, Transformadora E Construção		75.682.582.791,00 0,75
Indústria Extractiva E Rec.Minerais, Except.Combustíveis		10.584.486.254,00 0,10
Indústria Transformadora		5.427.127.654,00 0,05
Construção		59.670.968.883,00 0,59
Assuntos Económicos Gerais, Comerciais E Laborais		117.156.001.995,00 1,16
Assuntos Económicos E Comerciais Em Geral		115.777.023.998,00 1,14
Turismo		1.378.977.997,00 0,01
Comunicações E Tecnologias Da Informação		32.513.787.084,00 0,32
Comunicações		19.447.033.202,00 0,19
Tecnologias Da Informação		13.066.753.882,00 0,13
Outras Actividades Económicas		6.658.410.877,00 0,07
Protecção Ambiental		11.250.635.409,00 0,11
Investigação E Desenvolvim.Em Protecção Do Ambiente		10.926.250.921,00 0,11
Outros Serviços De Protecção Ambiental		324.384.488,00 0,00

 GOVERNO DE ANGOLA Ministério das Finanças	ORÇAMENTO GERAL DO ESTADO 2024 Resumo Da Despesa Por Local		
Provincia		Valor	%
Total Geral:		24.715.263.134.196,00	100,00
Bengo		101.117.706.390,00	0,41
Benguela		261.044.057.631,00	1,06
Bié		171.991.578.829,00	0,70
Cabinda		179.647.694.265,00	0,73
Cuando Cubango		113.855.484.239,00	0,46
Cuanza Norte		166.679.786.971,00	0,67
Cuanza Sul		174.487.415.895,00	0,71
Cunene		254.961.696.769,00	1,03
Divida Pública		14.280.791.366.757,00	57,78
Estrutura Central		6.250.231.928.383,00	25,29
Exterior		138.578.657.173,00	0,56
Huambo		220.368.340.113,00	0,89
Huila		377.401.333.552,00	1,53
Luanda		1.049.005.657.608,00	4,24
Lunda Norte		120.835.353.591,00	0,49
Lunda Sul		119.621.067.096,00	0,48
Malange		120.538.612.789,00	0,49
Moxico		139.180.116.336,00	0,56
Namibe		149.357.164.108,00	0,60
Uige		181.154.976.474,00	0,73
Zaire		144.413.139.227,00	0,58



ORÇAMENTO GERAL DO ESTADO | 2024
Dotação Orçamental por Programa

Código PDN	Desc.	Programa / Indicador	Meta	Unidade Medida	2024	%
Total Geral						
0.0.0	P	Ações Correntes			24.715.263.134.196,00	100,00
0.0.0.0.0	I	Ações Correntes	0,00	Percentual	21.209.032.478.563,00	85,81
1.1.1	P	Programa De Capacitação E Modernização Da Administração Pública			17.981.549.197,00	0,07
1.1.1.1.1.1	I	Número De Funcionários Capacitados Nas Modalidades De Extensão, Aperfeiçoamento, Atualização E Seminários (Anual)	20.000,00	Unidades	15.294.510.379,00	0,06
1.1.1.2.2.2	I	Novo Sistema De Carreira Da Função Pública Em Vigor	100,00	Percentual	647.854.152,00	0,00
1.1.1.2.2.3	I	Plataforma Do Sistema Nacional De Gestão De Recursos Humanos Operacionalizada	100,00	Percentual	2.014.184.666,00	0,01
1.1.1.3.3.2	I	Capacidade De Atendimento Ao Cidadão (Milhões, Cumulativo)	3,50	Milhões	25.000.000,00	0,00
1.1.2	P	Programa De Reforço Da Promoção Da Cidadania E Da Participação Do Cidadão Na Governação			10.994.533.245,00	0,04
1.1.2.1.1.2	I	Sistema De Garantia Da Integridade E De Promoção Da Boa Governança Ao Nível Dos Olgas Implementado		Percentual	10.994.533.245,00	0,04
1.1.3	P	Programa De Desconcentração E Descentralização Administrativa			77.579.000.183,00	0,31
1.1.3.1.1.1	I	Pilal Elaborado	49.510.297.000,00		49.510.297.000,00	0,20
1.1.3.1.1.3	I	Abordagem Para O Modelo De Tutela E Monitorização Das Autarquias Locais Aprovada	1.187.014.003,00		1.187.014.003,00	0,00
1.1.3.1.1.4	I	Número De Serviços De Licenciamento, Concessões E Autorizações Transferidos E Efectivados Pelas Administrações Municipais (Cumulativo)	20,00	Unidades	15.696.699.790,00	0,06
1.1.3.1.1.5	I	Grau De Evolução Da Constituição De 16 Infraestruturas Autárquicas, 78 Complexos Residenciais E 2 Centros Políticos Administrativos	0,20	Percentual	9.895.554.650,00	0,04
1.1.3.2.2.1	I	Nova Lei Da Divisão Política-Administrativa Do País Aprovada			1.289.434.750,00	0,01
1.1.4	P	Programa De Reforma E Modernização Da Administração Da Justiça			42.158.630.703,00	0,17
1.1.4.1.1.1	I	Base De Dados Do Bilhete De Identidade E Dos Cidadãos Maiores Interligada	338.720.657,00		338.720.657,00	0,00
1.1.4.2.2.1	I	Número De Buaps Com Sistema De Comunicação Autónomo (Cumulativo)	238,00	Unidades	10.524.416.911,00	0,04
1.1.4.3.3.1	I	% Da População Angolana Com Bilhete De Identidade	0,56	Percentual	8.652.499.483,00	0,04
1.1.4.4.4.1	I	Número De Pontos De Acesso A Serviços De Registo Civil, Predial, Automóvel E Comercial (Cumulativo)	363,00	Unidades	15.474.993.469,00	0,06
1.1.4.4.4.1	I	Grau De Implementação Do Sistema De Informatização Dos Tribunais	0,10	Percentual	2.576.453.691,00	0,01
1.1.4.5.5.1	I	Número De Processos Resolvidos Pelos Centros De Resolução Extrajudicial De Litígios (Cumulativo)	1.840,00	Unidades	210.838.588,00	0,00
1.1.4.6.6.1	I	Número De Tribunais De Comarcas (Cumulativo)	50,00	Unidades	4.276.761.546,00	0,02
1.1.4.6.6.2	I	Número De Tribunais Da Relação (Cumulativo)	3,00	Unidades	104.206.348,00	0,00
1.1.5	P	Programa De Reforço Do Combate Ao Crime Económico, Financeiro E À Corrupção			16.553.421.926,00	0,07
1.1.5.1.1.1	I	Número De Campanhas Públicas De Consciencialização E Prevenção De Corrupção Realizadas (Cumulativo)	760,00	Unidades	623.319.721,00	0,00
1.1.5.1.1.1	I	Grau De Implementação Do Plano De Combate À Corrupção	0,40	Percentual	4.117.669.617,00	0,02



ORÇAMENTO GERAL DO ESTADO | 2024
Dotação Orçamental por Programa

Código PDN	Desc.	Programa / Indicador	Meta	Unidade Medida	2024	%
1.1.5.2.2.1	I	Programa De Promoção Dos Direitos Humanos	0,70	Percentual	11.812.432.588,00	0,05
1.1.6	P	Programa De Promoção Dos Direitos Humanos			998.456.911,00	0,00
1.1.6.1.1.1	I	Número De Corrités Locais De Direitos Humanos A Nível Provincial Citados (Cumulativo)	44,00	Unidades	939.882.946,00	0,00
1.1.6.1.1.4	I	Número De Relatórios Nacionais A Apresentar Junto Da Onu E Ua (Anual)	2,00	Unidades	58.573.965,00	0,00
1.1.7	P	Programa De Melhoria Do Serviço Público De Comunicação Social			656.957.844,00	0,00
1.1.7.1.1.1	I	Número De Novos Operadores De Comunicação Social Registados (Cumulativo)	31,00	Unidades	210.557.844,00	0,00
1.1.7.1.1.1	I	Número De Jornalistas Formados E Certificados (Anual)	900,00	Unidades	446.400.000,00	0,00
2.2.10	P	Programa De Construção, Reabilitação, Conservação E Manutenção Dos Edifícios Públicos E Equipamentos Sociais			98.596.945.978,00	0,40
2.2.10.1.1.1	I	Número De Equipamentos Sociais Construídos Ou Reabilitados (Cumulativo)	444,00	Unidades	5.243.466.774,00	0,02
2.2.10.1.1.2	I	Número De Equipamentos Sociais Com Intervenções De Manutenção E Conservação (Cumulativo)	15,00	Unidades	6.777.838.982,00	0,03
2.2.10.1.1.3	I	Número De Edifícios Públicos Construídos Ou Reabilitados (Cumulativo)	124,00	Unidades	85.450.249.202,00	0,35
2.2.10.1.1.4	I	Número De Edifícios Públicos Com Intervenções De Manutenção E Conservação (Cumulativo)	20,00	Unidades	1.125.401.020,00	0,00
2.2.11	P	Programa De Prevenção De Riscos E Proteção Ambiental			21.214.478.272,00	0,09
2.2.11.1.1.1	I	Area De Risco De Deslizamento De Terras E Galgamento Das Águas Do Mar A Intervir (Ha, Cumulativo)	35,00		16.041.799.533,00	0,06
2.2.11.1.1.2	I	Area De Zonas Ravinadas A Recuperar (Ha, Cumulativo)	482,00		5.172.678.739,00	0,02
2.2.12	P	Programa De Construção, Reabilitação, Conservação E Manutenção De Infraestruturas Rodoviárias			442.678.392.226,00	1,79
2.2.12.1.1.1	I	Km De Estradas Com Serviços De Manutenção E Conservação (Cumulativo)	2.562,00	Kilómetros	21.357.595.237,00	0,09
2.2.12.1.1.2	I	Km De Novas Estradas Nacionais Construídas (Cumulativo)	600,00	Kilómetros	23.277.271.866,00	0,09
2.2.12.1.1.3	I	Km De Novas Estradas Municipais Construídas (Cumulativo)	80,00	Kilómetros	1.055.715.545,00	0,00
2.2.12.1.1.4	I	Km De Vias Urbanas Asfaltadas (Cumulativo)	4.065,00	Kilómetros	119.152.797.822,00	0,48
2.2.12.1.1.5	I	Km De Estradas De Terra Construídas (Cumulativo)	4.467,00	Kilómetros	16.587.689.902,00	0,07
2.2.12.1.1.6	I	Km De Estradas Nacionais Reabilitadas (Cumulativo)	10.274,00	Kilómetros	193.926.341.169,00	0,78
2.2.12.1.1.7	I	Km De Estradas Municipais Reabilitadas (Cumulativo)	5.009,00	Kilómetros	42.503.380.793,00	0,17
2.2.12.1.1.8	I	Km De Pontes Construídas (Cumulativo)	7,61	Kilómetros	24.817.599.882,00	0,10
2.2.8	P	Programa De Habitação			72.946.699.123,00	0,30
2.2.8.1.1.1	I	Número De Fogos De Habitação Social Construídos (Cumulativo)	12.321,00	Unidades	50.399.293.265,00	0,20
2.2.8.1.1.2	I	Número De Centralidades Construídas (Cumulativo)	33,00	Unidades	22.375.397.940,00	0,09
2.2.8.1.1.4	I	Número De Imóveis Habitacionais Do Estado Alienados/Propriedade Resolúvel (Cumulativo)	17.857,00	Unidades	26.460.000,00	0,00
2.2.8.1.2.1	I	Número De Reservas Fundiárias A Promover Para Auto-Construção Dirigida (Cumulativo)	280,00	Unidades	145.547.918,00	0,00



ORÇAMENTO GERAL DO ESTADO | 2024
Dotação Orçamental por Programa

Código PDN	Desc.	Programa / Indicador	Meta	Unidade Medida	2024	%
2.2.9	P	Programa De Ordenamento Do Território, Urbanismo, Cartografia E Cadastro			13.233.264.137,00	0,05
2.2.9.1.1.1	I	Número De Estações Geodésicas Conectadas Aos Sistemas De Posicionamento Global E De Navegação Por Satélite (Cumulativo)	6,00	Unidades	751.562.662,00	0,00
2.2.9.1.1.3	I	Número De Folhas Cartográficas Das Cidades, Vilas E Povoações Produzidas (Cumulativo)	15,00	Unidades	9.379.461.889,00	0,04
2.2.9.1.1.3	I	Número De Planos De Requalificação Urbana Elaborados (Cumulativo)	2,00	Unidades	3.025.000.000,00	0,01
2.2.9.1.1.4	I	Número De Parcelas Cadastradas No Sistema Nacional Do Cadastro (Cumulativo)	340,100,00	Unidades	77.239.586,00	0,00
3.3.13	P	Programa De Expansão E Modernização Do Sistema De Ensino			208.588.517.976,00	0,84
3.3.13.1.1.1	I	% De Alunos Do Ensino Primário Com Acesso A Merenda Escolar	0,13	Percentual	1.287.797.080,00	0,01
3.3.13.1.1.1	I	% De Estudantes Do 2º Cíclo Do Ensino Secundário Matriculados Em Cursos Técnicos E Profissionais	0,28	Percentual	1.084.984.085,00	0,00
3.3.13.1.1.2	I	Pontuação Na Dimensão De Matriculação Na Escola Primária Do Índice De Diferenças Globais Entre Géneros Do Fórum Económico Mundial	0,90		4.029.107.116,00	0,02
3.3.13.1.1.3	I	% Mínima De Novos Alunos Do Ensino Técnico-Profissional Que São Mulheres	0,30	Percentual	50.000.000,00	0,00
3.3.13.1.1.4	I	Taxa De Conclusão Do Ensino Primário	0,66	Percentual	1.239.972.134,00	0,01
3.3.13.1.1.5	I	% Mínima De Novos Professores Entre Os 18-35 Anos	0,50	Percentual	50.500.000,00	0,00
3.3.13.1.1.6	I	Taxa De Conclusão Do 2º Cíclo Do Ensino Secundário (Ensino Geral)	0,20	Percentual	190.966.783,00	0,00
3.3.13.1.1.9	I	Projecto Para Ensino Especial Criado No Oge	621,447,138,00			0,00
3.3.13.1.4.7	I	Número De Manuais Escolares De Matemática E Lettura Por Aluno	0,50	Unidades	35.114.886.632,00	0,14
3.3.13.1.1.2	I	Número De Crianças Beneficiadas Pelo Tuppi (Cumulativo)	44,434,00	Unidades	58.704.965.668,00	0,24
3.3.13.1.1.3	I	Número De Províncias Com O Tuppi Implementado (Cumulativo)	7,00	Unidades	105.012.882,00	0,00
3.3.13.1.2.1	I	Número De Salas De Aula Do Ensino Primário (Cumulativo)	57,106,00	Unidades	39.535.799.280,00	0,16
3.3.13.1.2.2	I	Número De Salas De Aula Do 1º Cíclo Do Ensino Secundário (Cumulativo)	14,349,00	Unidades	662.224.072,00	0,00
3.3.13.1.2.3	I	Número De Salas De Aula Do 2º Cíclo Do Ensino Secundário (Cumulativo)	9,758,00	Unidades	25.494.630.119,00	0,10
3.3.13.1.2.4	I	Taxa Líquida De Escolarização Do Ensino Primário (1ª A 6ª Classes)	0,66	Percentual	33.081.043.000,00	0,13
3.3.13.2.2.4	I	Número De Jovens Maiores De 15 Anos E Adultos Alfabetizados Através Do Sistema De Educação De Jovens E Adultos (Anual)	91,200,00	Unidades	1.907.611.606,00	0,01
3.3.13.4.4.2	I	Exames Nacionais Implementados Nas 6ª, 9ª E 12ª Classes		Percentual	3.090.908.135,00	0,01
3.3.13.5.5.1	I	Carta Escolar Nacional Elaborada	1,00		588.557.155,00	0,00
3.3.13.5.5.3	I	Proposta Legislativa Para Regulamentação Do Uso Do Sistema Integrado De Gestão Escolar (Sige) Submetida	100,00	Percentual	1.750.565.071,00	0,01
3.3.14	P	Programa De Formação De Quadros			10.711.607.286,00	0,04
3.3.14.1.1.6	I	Plano De Transição Da Formação Dos Professores Do Ensino Secundário Para O Ensino Superior Elaborado			900.156.974,00	0,00



ORÇAMENTO GERAL DO ESTADO | 2024
Dotação Orçamental por Programa

Código PDN	Desc.	Programa / Indicador	Meta	Unidade Medida	2024	%
3.3.14.1.1.7	I	Número De Professores Com Cursos De Mestrado Em Metodologias Específicas De Ensino Pré-Escolar, Primário E De Língua Portuguesa, Matemática E Ciências No Ensino Secundário (Cumulativo)	85,00	Unidades	940.684.626,00	0,00
3.3.14.1.1.8	I	Plano De Formação Dos Quadros Técnicos Das Escolas De Magistério Elaborado			3.793.000.908,00	0,02
3.3.14.1.1.9	I	Número De Gestores Das Escolas De Magistério Formados Em Supervisão Pedagógica (Cumulativo)	90,00	Unidades	1.724.044.892,00	0,01
3.3.14.2.1.1	I	Número De Eventos Nacionais E Internacionais Realizados (Cumulativo)	8,00	Unidades	2.299.850.955,00	0,01
3.3.14.2.2.1	I	Número De Candidaturas Aos Cursos Divulgados (Cumulativo)	16.000,00	Unidades	81.279.500,00	0,00
3.3.14.2.2.2	I	Grau De Execução Das Políticas De Desenvolvimento Do Angola Capital Humano	1,00	Percentual	170.000.000,00	0,00
3.3.14.2.3.4	I	Número De Diagnósticos De Necessidades Formativas E Plano De Formação Dos Quadros Técnicos Das Ies Realizados (Cumulativo)		Unidades	803.089.431,00	0,00
3.3.15	P	Programa De Melhoria Da Qualidade Do Ensino Superior E Desenvolvimento Da Investigação Científica E Tecnológica			46.519.418.139,00	0,19
3.3.15.1.1.1	I	Taxa De Escolarização No Ensino Superior	0,11	Percentual	2.167.231.951,00	0,01
3.3.15.1.1.4	I	% De Ies Que Têm Os Mecanismos Internos De Garantia Da Qualidade Operacionais	1,00	Percentual	9.855.627.583,00	0,04
3.3.15.1.1.6	I	Número De Estudantes Matriculados No Ensino Superior (Cumulativo)	392.515,00	Unidades	684.902.047,00	0,00
3.3.15.2.2.2	I	Aumento Do Número De Bolsas Internas Nas Áreas De Foco (Cumulativo)	20.000,00	Unidades	2.169.080.605,00	0,01
3.3.15.2.2.4	I	% De Investigadores Com Grau De Doutor	0,57	Percentual	12.282.640.771,00	0,05
3.3.15.2.2.7	I	Número De Novos Investigadores Recrutados Para O Sncti (Cumulativo)	50,00	Unidades	6.252.363.275,00	0,03
3.3.15.3.1.2	I	Número De Instituições Com Infraestruturas Reabilitadas (Cumulativo)	14,00	Unidades	44.196.862,00	0,00
3.3.15.3.3.1	I	Número De Instituições Dotadas De Novas Infraestruturas (Cumulativo)	1,00	Unidades	13.063.475.045,00	0,05
3.3.16	P	Programa De Desenvolvimento Integral Da Juventude			5.729.810.157,00	0,02
3.3.16.1.1.1	I	Número De Casas Da Juventude (Cumulativo)	12,00	Unidades	5.201.849.632,00	0,02
3.3.16.1.1.2	I	Número De Centros Comunitários Da Juventude (Cumulativo)	27,00	Unidades	5.000.000,00	0,00
3.3.16.1.1.6	I	Festival Nacional Da Juventude Realizado	1,00		100.000.000,00	0,00
3.3.16.1.1.7	I	Prémios Da Juventude Atribuídos	1,00		359.960.525,00	0,00
3.3.16.3.4.2	I	Pontuação No Índice De Desenvolvimento Jovem	0,52		63.000.000,00	0,00
3.3.17	P	Programa De Promoção Da Inovação E Transferência De Tecnologia			967.438.916,00	0,00
3.3.17.2.2.7	I	% De I&D Acreditadas	0,40	Percentual	967.438.916,00	0,00
3.3.18	P	Programa Do Emprego, Empreendedorismo E Formação Profissional			25.508.478.726,00	0,10
3.3.18.1.1.1	I	Número De Centros E Serviços De Emprego Construídos E Requalificados (Cumulativo)	18,00	Unidades	3.254.791.899,00	0,01
3.3.18.1.1.1	I	Agenda Nacional De Emprego Concluída	1,00		21.054.868.799,00	0,09
3.3.18.1.1.2	I	Número De Centros De Formação Profissional Construídos E Requalificados (Cumulativo)	3,00	Unidades	148.337.751,00	0,00



ORÇAMENTO GERAL DO ESTADO | 2024
Dotação Orçamental por Programa

Código PDN	Desc. Programa /Indicador	Meta	Unidade Medida	2024	%
3.3.18.1.1.4	Número De Pavilhões De Formação Profissional De Artes E Ofícios Construídos E Requalificados (Cumulativo)	58,00	Unidades	688.450.946,00	0,00
3.3.18.2.2.1	Número De Kits Profissionais Distribuídos (Cumulativo)	50.000,00	Unidades	71.629.331,00	0,00
3.3.18.2.2.2	Número De Centros De Apoio Ao Empreendedorismo Rural Criados (Cumulativo)	2,00	Unidades	2.600.000,00	0,00
3.3.18.3.3.2	Número De Centros Especializados Em Rvoc (Cumulativo)	12,00	Unidades	34.800.000,00	0,00
3.3.18.3.3.4	Número De Entidades Formadoras Acreditadas (Cumulativo)	60,00	Unidades	100.000.000,00	0,00
3.3.18.4.4.4	Leil Geral Do Trabalho Atualizada			153.000.000,00	0,00
3.4.19	Programa De Expansão E Melhoria Do Sistema Nacional De Saúde	363.967.470.440,00		1,47	
3.4.19.1.1.0	% De Unidades Sanitárias Com Gabinetes De Utentes Implementados	0,46	Percentual	4.000.000.000,00	0,02
3.4.19.1.1.1	% Das Instalações De Saúde Pública Com Medicamentos E Dispositivos Médicos Disponíveis	0,86	Percentual	253.365.835,00	0,00
3.4.19.1.1.3	Número De Hospitais (Cumulativo)	281,00	Unidades	206.617.522.394,00	0,34
3.4.19.1.1.4	Número De Unidades Com Sistemas De Apoio Á Formação E Gestão (Anual)	14,00	Unidades	579.743.411,00	0,00
3.4.19.1.1.4	% De Alcance Do Nível De Maturidade 3 Do Sistema Regulador Farmacéutico Das 8 Funções P Or Avaliar	0,50	Percentual	1.000.000.000,00	0,00
3.4.19.1.1.4	Número De Centros Médicos (Cumulativo)	845,00	Unidades	12.214.482.421,00	0,05
3.4.19.1.1.6	% De Municípios Com Serviços De Saúde Primários E Medicamentos Essenciais	0,86	Percentual	5.1747.464.101,00	0,21
3.4.19.1.1.7	% De Municípios Com Equipas Médicas Móveis Para O Controlo Vectorial	0,77	Percentual	23.336.842.636,00	0,09
3.4.19.2.2.1	Taxa De Desnutrição (% De Crianças Menores De 5 Anos)	0,07	Percentual	808.026.521,00	0,00
3.4.19.2.2.3	Taxa De Cobertura Da 4ª Consulta Pré-Natal (% De Mulheres Grávidas)	0,50	Percentual	1.197.487.763,00	0,00
3.4.19.2.2.4	Número De Centros De Recuperação Nutricional (Cumulativo)	700,00	Unidades	6.044.084.071,00	0,02
3.4.19.3.3.1	Taxa De Incidência Do Vih (Por 1.000 Habitantes)	0,45	Percentual	4.820.073.499,00	0,02
3.4.19.3.3.4	% De Municípios Com Equipas Integradas De Controlo Vectorial	0,77	Percentual	4.061.500.000,00	0,02
3.4.19.3.3.5	Número De Novos Casos Diagnosticados Com Lepra (Anual)	520,00	Unidades	21.179.641,00	0,00
3.4.19.3.3.5	Taxa De Sucesso Do Tratamento Para A Tuberculose (% Da População Em Tratamento)	0,74	Percentual	6.026.206.664,00	0,02
3.4.19.3.3.6	Taxa De Cobertura Do Tratamento Para A Tuberculose (% Da População Diagnosticada)	0,71	Percentual	2.566.841.638,00	0,01
3.4.19.4.4.1	% De Unidades Sanitárias Com Serviços De Rastreo E Tratamento De Doentes Com Diabetes	0,60	Percentual	593.234.216,00	0,00
3.4.19.4.4.2	% De Unidades Sanitárias Com Serviços De Rastreo E Tratamento De Doentes Com Hipertensão Arterial	0,60	Percentual	5.412.732.517,00	0,02
3.4.19.5.5.2	Número De Serviços De Saúde Associados Ao Registo Digital Do Utente (Cumulativo)	1.400,00	Unidades	989.427.715,00	0,00
3.4.19.5.5.5	% Dos Órgãos Do Sector De Saúde (Hospitais, Postos E Centros De Saúde, Direcções Provinciais E Municipais De Saúde, Depósitos De Medicamentos) Com O Acesso A Internet	0,10	Percentual	654.434.960,00	0,00
3.4.19.5.5.8	% Dos Depósitos De Medicamentos Que Usam O Sistema De Informação Logística	0,30	Percentual	29.926.338,00	0,00
3.4.19.6.6.1	Número De Laboratórios De Investigação Científica (Cumulativo)	8,00	Unidades	6.568.500.099,00	0,03



ORÇAMENTO GERAL DO ESTADO | 2024
Dotação Orçamental por Programa

Código PDN	Desc.	Programa / Indicador	Meta	Unidade Medida	2024	%
3.4.19.6.6.3	I	Número De Projectos Desenvolvidos Com Instituições Nacionais E Internacionais No Âmbito Da Investigação Biomédica (Cumulativo)	4,00	Unidades	24.424.394.000,00	0,10
3.5.20	P	Programa De Valorização E Dinamização Da Cultura			40.265.242.887,00	0,16
3.5.20.1.1.1	I	Número De Autoridades Tradicionais Cadastradas (Cumulativo)	16.000,00	Unidades	14.000.000,00	0,00
3.5.20.1.1.2	I	Número De Bens Patrimoniais Classificados (Cumulativo)	10,00	Unidades	12.809.055,00	0,00
3.5.20.2.2.4	I	Sistema De Arquivo Nacional Activado		Percentual	29.009.900,00	0,00
3.5.20.3.3.0	I	Número De Casas Da Cultura Construídas E Operacionais (Cumulativo)	1,00	Unidades	149.020.420,00	0,00
3.5.20.3.3.1	I	Biblioteca Nacional De Angola Reabilitada			302.562.217,00	0,00
3.5.20.3.3.3	I	Número De Monumentos Construídos (Cumulativo)	16.000,00	Unidades	180.791.725,00	0,00
3.5.20.3.3.4	I	Número De Museus Reabilitados (Cumulativo)	2,00	Unidades	20.217.606.498,00	0,08
3.5.20.3.3.6	I	Número De Memorials E Casas-Museu Construídos E Operacionais (Cumulativo)		Unidades	13.631.033.674,00	0,06
3.5.20.3.3.8	I	Número De Bibliotecas Construídas E Operacionais (Cumulativo)	2,00	Unidades	74.856.692,00	0,00
3.5.20.3.3.9	I	Número De Casas Do Artista Operacionais		Unidades	48.422.275,00	0,00
3.5.20.4.4.1	I	População Empregada No Sector Da Cultura (% Da População Entre Os 15-64 Anos)	0,00	Percentual	55.512.375,00	0,00
3.5.20.5.5.1	I	Número De Feiras De Artesanato, Eventos Gastronómicos E Outros Eventos Culturais (Cumulativo)	18,00	Unidades	10.939.266,00	0,00
3.5.20.5.5.5	I	Número De Encontros Entre Artistas Angolanos (Cumulativo)	2,00	Unidades	2.250.000,00	0,00
3.5.20.5.5.6	I	Número De Feiras Internacionais Das Indústrias Culturais E Criativas (Cumulativo)	1,00	Unidades	11.054.450,00	0,00
3.5.20.5.5.7	I	Números De Feiras Do Nacionais Do Livro (Cumulativo)	18,00	Unidades	5.531.434.400,00	0,02
3.6.21	P	Programa De Generalização Da Prática Desportiva E Melhoría Do Desporto De Alto Desempenho			21.496.096.849,00	0,09
3.6.21.1.1.1	I	% Da População Envolvida Na Prática De Desporto Recreativo	0,37	Percentual	638.839.897,00	0,00
3.6.21.1.1.2	I	Número De Centros Desportivos De Proximidade (Cumulativo)	19,00	Unidades	4.489.962.678,00	0,02
3.6.21.1.1.3	I	Número De Monitores Desportivos (Cumulativo)	8.050,00	Unidades	40.000.000,00	0,00
3.6.21.2.2.0	I	Número De Novos Estádios Nacionais Construídos (Anual)		Unidades	7.950.890.562,00	0,03
3.6.21.2.2.1	I	Posição No Ranking Mundial De Desporto Da Alta Competição			60.000.000,00	0,00
3.6.21.2.2.2	I	Centro Desportivo De Alto Rendimento Do Bengo Construído E Activado	121,00	Posição	4.721.353.530,00	0,02
3.6.21.2.2.6	I	Número De Atletas Qualificados Para Os Jogos Paralímpicos (Anual)	3,00	Unidades	40.000.000,00	0,00
3.6.21.2.2.7	I	Posição No Ranking De Medalhas Nos Jogos Pan-Africanos	10,00	Posição	55.000.000,00	0,00
3.6.21.2.2.8	I	Número De Atletas Federados (Cumulativo)	65.600,00	Unidades	420.000.000,00	0,00
3.6.21.3.3.1	I	Número De Treinadores Federados (Cumulativo)	2.250,00	Unidades	3.080.050.182,00	0,01
4.7.22	P	Programa Integrado De Desenvolvimento Local E Combate A Pobreza			133.267.176.514,00	0,54



ORÇAMENTO GERAL DO ESTADO | 2024
Dotação Orçamental por Programa

Código PDN	Desc.	Programa / Indicador	Meta	Unidade Medida	2024	%
4.7.22.1.1.1	I	% Da População Que Vive Abaixo Do Limiar De Pobreza De 2,15 Usd Por Dia	0,30	Percentual	37.216.951.164,00	0,15
4.7.22.1.1.3	I	Número De Famílias Apoiadas Por Transferências Em Espécie (Cestas Básicas De Alimentos, Cumulativo)	63.000,00	Unidades	7.500.000,00	0,00
4.7.22.1.2.1	I	Número De Pessoas Integradas Em Atividades De Geração De Renda (Cumulativo)	83.000,00	Unidades	667.372.283,00	0,00
4.7.22.1.2.2	I	Número De Cooperativas Familiares Citadas (Cumulativo)	140,00	Unidades	10.079.444,00	0,00
4.7.22.1.2.3	I	% Mínima De Pessoas Integradas Em Atividades De Geração De Renda No Agronegócio	0,50	Percentual	1.500.000,00	0,00
4.7.22.1.3.1	I	Número De Pessoas De Comunidades Minoritárias Beneficiárias De Serviços Sociais De Apoio (Cumulativo)	6.000,00	Unidades	14.020.103.781,00	0,06
4.7.22.1.3.3	I	Número De Pessoas/Famílias Vítimas De Sinistros/Calamidades Assistidas (Cumulativo)	3.600,00	Unidades	130.000.000,00	0,00
4.7.22.1.4.1	I	Número De Efectivos Militares A Licenciar Após Serviço Militar Activo Integrados Em Atividades De Geração De Renda (Cumulativo)	23.985,00	Unidades	783.969.072,00	0,00
4.7.22.1.5.2	I	Número De Mães E/Ou Encarregados De Crianças Com Deficiência Integradas Em Actividades De Geração De Trabalho E Renda (Cumulativo)	2.000,00	Unidades	79.840.698.253,00	0,32
4.7.22.1.5.3	I	Número De Kits Profissionais Atribuídos A Pessoas Com Deficiência (Cumulativo)	6.500,00	Unidades	21.920.101,00	0,00
4.7.22.1.5.5	I	Número De Meios De Locomoção E Ajuda Técnica Disponibilizados A Pessoas Com Deficiência	8.199,00	Unidades	567.682.416,00	0,00
4.7.23	P	Programa De Modernização E Expansão Da Segurança Social			379.603.149,00	0,00
4.7.23.1.1.3	I	% Da População Empregada Coberta Pela Protecção Social Obrigatória	0,26	Percentual	379.603.149,00	0,00
4.7.24	P	Programa De Protecção Social E Valorização Da Família			10.822.973.040,00	0,04
4.7.24.1.2.1	I	Número De Centros Integrados De Acção Social (Cumulativo)	117,00	Unidades	2.365.946.753,00	0,01
4.7.24.2.1.1	I	Número De Instalações De Cuidados Para Idosos Construídas E Reabilitadas (Cumulativo)	11,00	Unidades	1.296.444.626,00	0,01
4.7.24.2.1.2	I	Número De Idosos Assistidos Com Cestas Básicas De Alimentos (Cumulativo)	7.225,00	Unidades	4.172.653.777,00	0,02
4.7.24.3.1.3	I	Fundo Nacional De Apoio A Criança Implementado	100,00	Percentual	3.000.000,00	0,00
4.7.24.3.2.2	I	Número De Redes De Protecção Dos Direitos Das Crianças (Cumulativo)	95,00	Unidades	891.552.896,00	0,00
4.7.24.3.2.3	I	Número De Casos De Violência Contra A Criança Encarinhados As Autoridades Judiciais (Cumulativo)	12.000,00	Unidades	2.091.751.050,00	0,01
4.7.24.4.4.2	I	Número De Famílias Sensibilizadas Sobre Competências Familiares (Cumulativo)	24.000,00	Unidades	1.923.933,00	0,00
4.7.25	P	Programa De Igualdade De Género			11.449.912.269,00	0,05
4.7.25.2.1.2	I	Número De Cooperativas Rurais Femininas Citadas (Cumulativo)	75,00	Unidades	574.001.849,00	0,00
4.7.25.2.1.4	I	Número De Jovens Mulheres Capacitadas Em Gestão De Pequenos Negócios (Cumulativo)	1.200,00	Unidades	618.141.151,00	0,00
4.7.25.2.2.3	I	Número De Kits Profissionais Distribuídos (Cumulativo)	3.500,00	Unidades	12.000.000,00	0,00
4.7.25.3.3.3	I	Linhas De Ajuda Para Apoio As Vítimas De Crimes De Género E Discriminação Implementadas		Percentual	617.150.035,00	0,00
4.7.25.4.1.3	I	Número De Fóruns Da Mulher No Meio Rural Realizados (Cumulativo)	2,00	Unidades	788.270.081,00	0,00
4.7.25.4.4.1	I	Pontuação Na Dimensão Participação E Oportunidade Do Índice Global De Desigualdade De Género Do Fórum Económico Mundial	0,66		8.409.535.971,00	0,03



ORÇAMENTO GERAL DO ESTADO | 2024
Dotação Orçamental por Programa

Código PDN	Desc.	Programa / Indicador	Meta	Unidade Medida	2024	%
4.7.25.4.4.2	I	Número De Partilhas Tradicionais Capacitadas (Cumulativo)	2.350,00	Unidades	430.813.182,00	0,00
5.10.29	P	Programa De Expansão E Modernização Do Sector Dos Transportes E Logística			494.893.248.772,00	2,00
5.10.29.1.1.1	I	Portal Estatístico Integrado Do Sector Dos Transportes Implementado		Percentual	109.817.675,00	0,00
5.10.29.2.1.2	I	Plano Estratégico Da Electromobilidade Para O Modal Rodoviário Aprovado E Implementado		Percentual	262.295.754,00	0,00
5.10.29.3.1.1	I	Número De Academias Técnicas Activas (Cumulativo)		Unidades	7.344.821.022,00	0,03
5.10.29.5.5.2	I	Número De Novos Autocarros Integrados Na Frota Nacional (Cumulativo)	1.000,00	Unidades	7.115.145.278,00	0,03
5.10.29.5.5.2	I	Número De Taxistas Colectivos E Moto-Taxistas Licenciados (Cumulativo)	150.000,00	Unidades	25.145.217.863,00	0,10
5.10.29.5.5.3	I	Rotas E Zonas De Paragem De Transportes Colectivos Definidas	1,00		29.280.380.998,00	0,12
5.10.29.5.5.4	I	Integração De Todos Os Modais No Sistema Integrado De Biliética Operado Pela Enbi Assegurada	100,00	Percentual	47.618.031,00	0,00
5.10.29.6.6.1	I	Novos Aeroportos Em Cabinda E M'Banza Congo Construídos			28.690.136.524,00	0,12
5.10.29.6.6.2	I	Sistema De Aeroportos De Angola Concessionado		Percentual	128.355.442.637,00	0,52
5.10.29.8.8.2	I	Ramal Ferroviário Baía-Alaça Construído E Operacional			4.044.145.284,00	0,02
5.10.29.8.8.3	I	Linha Férrea Zanza-Cacuso Reabilitada			97.247.285.642,00	0,39
5.10.29.8.8.4	I	Oficinas Das Dmrus No Citi (Cazenga) Construídas E Operacionais	1,00		10.816.500.108,00	0,04
5.10.29.8.8.5	I	4 Passagens Superiores No Troço Bungo-Baía Do Citi Construídas			23.661.521.191,00	0,10
5.10.29.8.8.6	I	Construção Do Troço Ferroviário Luena-Saurimo Iniciada			1.740.384.337,00	0,01
5.10.29.8.8.8	I	20 Automóveis Dmrus Em Circulação No Citi/Citm/Citb			9.512.411.524,00	0,04
5.10.29.8.8.9	I	1ª Fase Do Metro De Superfície De Luanda (37 Km) Construída			6.152.452.562,00	0,02
5.10.29.9.0.1	I	Plataformas Logísticas Identificadas, Construídas E Concessionadas			5.773.287.913,00	0,02
5.10.29.9.9.1	I	Terminal De Águas Profundas Do Calo Construído	1,00		35.816.221.287,00	0,14
5.10.29.9.9.3	I	Infraestruturas Integradas Para O Desenvolvimento Da Baía Do Namibe Construídas			29.368.644.891,00	0,12
5.10.29.9.9.4	I	3 Terminais Marítimos E Portuários Concessionados (Portos De Luanda, Lobito E Namibe)			21.974.704.719,00	0,09
5.10.29.9.9.5	I	Terminais E Operações De Cabotagem De Cabinda E Soyo Concessionados	1,00		22.434.813.532,00	0,09
5.11.30	P	Programa De Expansão E Modernização Do Sector Das Águas			380.787.772.675,00	1,54
5.11.30.1.1.1	I	Número De Ligações Totais (Milhões, Cumulativo)	1,18	Milhões	177.745.614.488,00	0,72
5.11.30.1.1.2	I	Número De Ligações Em Luanda (Milhões, Cumulativo)	0,63	Milhões	339.981.594,00	0,00
5.11.30.1.1.3	I	Número De Ligações Nas Restantes Províncias (Milhões, Cumulativo)	0,55	Milhões	130.977.602.424,00	0,53
5.11.30.1.1.5	I	Quantidade De Água Tratada (Mm³/Dia)	1.483,00		30.253.875.750,00	0,12
5.11.30.1.1.6	I	Capacidade De Tratamento De Água Em Eta (M3/Dia)	147.716,00		4.420.793.918,00	0,02



ORÇAMENTO GERAL DO ESTADO | 2024
Dotação Orçamental por Programa

Código PDN	Desc. Programa / Indicador	Meta	Unidade Medida	2024	%
5.11.30.2.2.3	I Rácio Trabalhador Por 1.000 Ligações (Total)	5,99		306.629.379,00	0,00
5.11.30.2.2.6	I % De Água Não Facturada	0,63	Percentual	29.250.000,00	0,00
5.11.30.3.3.1	I Capacidade Instalada De Reserva De Água (Hm³, Anual)	15.873,00		36.714.385.122,00	0,15
5.12.31	Programa Para As Alterações Climáticas			6.211.740.746,00	0,03
5.12.31.1.1.1	I % De Redução Das Emissões De Gases De Efeito De Estufa (% Das Emissões De 2015)	0,10	Percentual	3.813.295.133,00	0,02
5.12.31.1.1.5	I Observatório Climático E Ambiental Nacional Implementado		Percentual	1.526.514.077,00	0,01
5.12.31.2.2.1	I Sistema De Alerta Prévio Para Cheias E Secas No Sul Do País Operacionalizado		Percentual	271.185.796,00	0,00
5.12.31.2.2.2	I Número De Cidades Beneficiárias De Formação Em Agricultura Resiliente Aos Efeitos Das Alterações Climáticas (Milhares, Cumulativo)	180,00	Milhares	600.745.750,00	0,00
5.12.32	Programa De Protecção Da Biodiversidade, Promoção Da Economia Circular, Gestão Das Substâncias Químicas E Educação Ambiental			64.877.485.464,00	0,26
5.12.32.1.1.2	I Número De Árvores Plantadas (Milhares, Cumulativo)	500,00	Milhares	112.289.250,00	0,00
5.12.32.2.2.2	I Recolha De Resíduos Sólidos (% De Resíduos Urbanos)	0,27	Percentual	64.358.156.623,00	0,26
5.12.32.2.2.4	I Número De Aterros Sanitários Operacionais (Cumulativo)	3,00	Unidades	257.754.165,00	0,00
5.12.32.4.4.1	I Sistema De Registo De Resíduos Implementado		Percentual	36.000.000,00	0,00
5.12.32.4.4.1	I Número De Acções De Educação Ambiental Realizadas Nas Escolas (Cumulativo)	240,00	Unidades	113.285.426,00	0,00
5.8.26	Programa De Expansão E Modernização Do Sistema Eléctrico Nacional			174.908.694.467,00	0,71
5.8.26.1.1.1	I Taxa De Electrificação (% Da População)	0,46	Percentual	58.623.876.548,00	0,24
5.8.26.1.1.2	I Número De Ligações (Milhões, Cumulativo)	2,25	Milhões	8.208.050.706,00	0,03
5.8.26.1.1.3	I Número De Sedes Municipais Com Distribuição De Energia Pela Ende (Cumulativo)	92,00	Unidades	16.031.471.997,00	0,06
5.8.26.1.1.5	I Plano De Expansão De Fornecimento De Energia Eléctrica Concluído			418.053.012,00	0,00
5.8.26.2.2.4	I Ferramenta De Gestão De Receita Do Sector Da Energia Activada			154.969.937,00	0,00
5.8.26.3.3.2	I Km De Linha Construídos (Milhares, Cumulativo)	5,50	Kilómetros	24.780.087.168,00	0,10
5.8.26.3.3.3	I Estudos De Melhoría Do Sector Eléctrico (Com Apoio Do Banco Mundial) Concluídos	1,00		227.496.847,00	0,00
5.8.26.4.4.1	I % De Produção Total De Energia De Fontes Renováveis	0,67	Percentual	66.403.385.158,00	0,27
5.8.26.4.4.2	I Potência Instalada Proveniente De Fontes Renováveis (Gw)	4,30	Gigawatts	10.800.000,00	0,00
5.8.26.4.4.3	I Potência Instalada Proveniente De Energia Hidrica (Gw)	3,80	Gigawatts	50.503.084,00	0,00
5.8.27	Programa De Desenvolvimento E Consolidação Da Fileira De Petróleo E Gás			403.278.714,00	0,00
5.8.27.1.1.3	I Abordagem De Exploração De Hidrocarbonetos Para 2026-2030 Definida			9.219.625,00	0,00
5.8.27.3.3.1	I Diploma Legal Que Define Os Mecanismos Para Assegurar A Disponibilidade De Petróleo Bruto A Refinaria De Luanda Criado	1,00		95.682.934,00	0,00



ORÇAMENTO GERAL DO ESTADO | 2024
Dotação Orçamental por Programa

Código PDN	Desc.	Programa / Indicador	Meta	Unidade Medida	2024	%
5.8.27.7.7.1	I	Opr Construído E Em Funcionamento	1,00		298.876.155,00	0,00
5.9.28	P	Programa De Expansão E Modernização Dos Comunicções			7.459.245.225,00	0,03
5.9.28.1.1.1	I	% De Utilização Da Capacidade De Satélite Por Parcelas Comerciais	0,45	Percentual	358.186.576,00	0,00
5.9.28.1.1.1	I	Número De Mediatecas Construídas E Equipadas (Cumulativo)	12,00	Unidades	591.500.000,00	0,00
5.9.28.1.1.1	I	Número De Instalações Sismicas Instaladas (Cumulativo)	8,00	Unidades	33.637.836,00	0,00
5.9.28.1.1.1	I	Cobertura Da Rede 3g (% Da População)	0,82	Percentual	28.488.428,00	0,00
5.9.28.1.1.2	I	Cobertura Da Rede 4g (% Da População)	0,26	Percentual	1.413.450.840,00	0,01
5.9.28.1.1.2	I	Número De Pontos De Acesso Gratuito A Internet Implementados (Cumulativo)	179,00	Unidades	33.000.000,00	0,00
5.9.28.1.1.4	I	Número De Assinantes De Internet Por 100 Habitantes	39,00	Unidades	2.602.941.507,00	0,01
5.9.28.1.1.4	I	Número De Centros Tecnológicos Digital Ao Activos (Cumulativo)	3,00	Unidades	93.000.000,00	0,00
5.9.28.1.1.8	I	Número De Robots/sondes Instaladas (Cumulativo)	2,00	Unidades	6.000.000,00	0,00
5.9.28.3.3.1	I	Posição No Índice Global De Cibersegurança	18,00	Posição	2.301.040.040,00	0,01
6.13.33	P	Programa De Fomento Da Produção Agropecuária			148.273.863.161,00	0,90
6.13.33.1.1.1	I	Ha De Superfície Agrícola Média Por Família (Anual)	1,86		79.189.671.747,00	0,32
6.13.33.1.1.2	I	Número De Estações De Desenvolvimento Agrário (Edes) Construídas E Operacionais (Cumulativo)	5,00	Unidades	7.760.084.993,00	0,03
6.13.33.1.2.1	I	Toneladas De Sementes Distribuídas (Anual)	4.465,00	Toneladas	1.936.817.221,00	0,01
6.13.33.1.2.3	I	Número De Perímetros Irrigados Construídos/Reabilitados E Operacionais (Cumulativo)	4,00	Unidades	757.951.000,00	0,00
6.13.33.2.1.3	I	Toneladas De Cereais (Milho, Massango, Massambala E Arroz) Produzidas (Anual)	7.591.439,00	Toneladas	9.946.166,00	0,00
6.13.33.2.1.7	I	Toneladas De Café Produzidas (Anual)	12.360,00	Toneladas	10.010.641.483,00	0,04
6.13.33.4.4.1	I	Número De Laboratórios De Qualidade Agroalimentar Construídos E Apeirechados (Cumulativo)		Unidades	400.000.000,00	0,00
6.13.33.5.5.1	I	Número De Infraestruturas De Investigação Agronómica Construídas/Reabilitadas (Cumulativo)	3,00	Unidades	11.520.736.066,00	0,05
6.13.33.6.1.1	I	Toneladas De Carne Produzidas (Anual)	440.261,00	Toneladas	15.008.500.000,00	0,06
6.13.33.6.1.6	I	Número De Animais Vacinados (Milhares, Cumulativo)	1.832,30	Milhares	16.494.913.945,00	0,07
6.13.33.6.6.4	I	Centro De Biotecnologia E Fábrica De Vacinas Do Huambo Construídos E Activados			5.185.200.540,00	0,02
6.13.34	P	Programa De Fomento Da Exploração E Gestão Sustentável Dos Recursos Florestais			12.449.395.705,00	0,05
6.13.34.1.1.1	I	Ha De Area De Floresta Plantada (Milhares, Anual)	96,00		1.885.271.095,00	0,01
6.13.34.1.1.1	I	Número De Entrepostos Florestais E Estações De Desenvolvimento Florestal E Apícola Construídos/Reabilitados (Cumulativo)		Unidades	10.214.024.610,00	0,04
6.13.34.1.1.1	I	Toneladas De Mel Produzidas (Anual)	84,00	Toneladas	350.100.000,00	0,00
6.13.35	P	Programa De Exploração Sustentável Dos Recursos Aquáticos Vivos E Do Sal E Desenvolvimento Sustentável Da Aquicultura			9.755.125.034,00	0,04



ORÇAMENTO GERAL DO ESTADO | 2024
Dotação Orçamental por Programa

Código PDN	Desc.	Programa / Indicador	Meta	Unidade Medida	2024	%
6.13.35.1.1.3	I	Número De Grandes Projectos De Aquicultura Continental E Maricultura Registrados (Cumulativo)	8,00	Unidades	1.901.806.332,00	0,01
6.13.35.1.1.5	I	Número De Empresas Internacionais De Produção De Sal Com Grandes Projectos Activos No País (Cumulativo)		Unidades	790.000.000,00	0,00
6.13.35.2.2.1	I	Número De Centros De Larvicultura E Produção De Insumos Activos (Cumulativo)	1,00	Unidades	251.235.986,00	0,00
6.13.35.2.2.2	I	Número De Complexos De Apoio À Pesca Artesanal Constituídos E Concessionados (Cumulativo)	3,00	Unidades	2.236.672.450,00	0,01
6.13.35.3.2.1	I	Número De Laboratórios De Investigação Pesqueira Remediados E Apetrechados (Cumulativo)	2,00	Unidades	2.910.991.005,00	0,01
6.13.35.3.3.2	I	Projecto Integrado Para O Serviço Nacional De Fiscalização Pesqueira E Da Aquicultura (Shipa) Activado	1,00		1.724.419.261,00	0,01
6.13.36	P	Programa De Fomento Da Indústria Transformadora			5.263.701.417,00	0,02
6.13.36.2.2.0	I	Número De Auditores De Qualidade Alimentar E Profissionais De Laboratório Formados E Capacitados (Cumulativo)	20,00	Unidades	200.000.000,00	0,00
6.13.36.2.2.4	I	% De Monitoramento Laboratorial Dos Padrões De Qualidade De Produtos Circulantes No Mercado	0,15	Percentual	4.791.683.617,00	0,02
6.13.36.3.3.1	I	Número De Unidades Industriais No Subsector Da Agrindústria Instaladas (Cumulativo)	182,00	Unidades	272.017.800,00	0,00
6.13.37	P	Programa De Desenvolvimento E Modernização Das Actividades Geológico-Mineiras			1.396.166.353,00	0,01
6.13.37.1.1.1	I	Plano Nacional De Geologia (Planageo) Concluído			44.150.452,00	0,00
6.13.37.1.1.1	I	Sistema De Informação De Gestão Integrada Dos Recursos Minerais De Angola (Sigrima) Implementado	100,00	Percentual	25.566.544,00	0,00
6.13.37.1.1.1	I	Estudo Sobre A Competitividade Do Sector Mineiro Nacional Realizado			19.022.275,00	0,00
6.13.37.1.1.2	I	Número De Cartas Geológicas Referentes A Zona 2 (Região Leste) Elaboradas (Cumulativo)	52,00	Unidades	357.031.296,00	0,00
6.13.37.1.1.2	I	Sistema Integrado De Licenciamento E Cadastro Mineiro Implementado	100,00	Percentual	527.749.291,00	0,00
6.13.37.3.3.2	I	Pólo De Desenvolvimento De Rochas Ornamentais Do Namibe Activado			364.681.966,00	0,00
6.13.37.6.6.1	I	M3 De Calcário Produzidos (Milhares, Anual)	16,00		57.964.529,00	0,00
6.13.38	P	Programa De Reorganização Do Comércio Interno E Fomento Das Exportações			9.553.578.783,00	0,04
6.13.38.1.1.3	I	Nível De Implementação Dos Planos De Organização E Gestão Desenvolvidos		Percentual	570.367.637,00	0,00
6.13.38.1.1.6	I	Número De Feiras De Campo Nacionais Realizadas (Anual)	546,00	Unidades	3.279.123.921,00	0,01
6.13.38.2.2.1	I	Processos De Simplificação Operacionalizados			308.908.428,00	0,00
6.13.38.2.2.3	I	Número De Mercados Municipais (Cumulativo)	67,00	Unidades	2.148.332.997,00	0,01
6.13.38.3.3.4	I	Número De Estudos De Mercado Realizados (Cumulativo)	8,00	Unidades	351.229.185,00	0,00
6.13.38.4.4.1	I	Toneladas De Stock De Bens Adquiridos (Milhões, Cumulativo)	450,00		2.895.616.615,00	0,01
6.13.39	P	Programa De Promoção E Desenvolvimento Do Turismo			425.408.664,00	0,00
6.13.39.3.3.1	I	Número De Áreas Prioritárias (Energia, Água, Comunicações, Acessibilidade E Saneamento) Infraestruturas (Cumulativo)		Unidades	25.541.000,00	0,00
6.13.39.3.3.2	I	Número De Zonas Prioritárias Loteadas (Cumulativo)		Unidades	266.054.680,00	0,00
6.13.39.3.3.7	I	Número De Postos De Informação Turística Construídos (Cumulativo)	5,00	Unidades	25.542.000,00	0,00



ORÇAMENTO GERAL DO ESTADO | 2024
Dotação Orçamental por Programa


Código PDN	Desc.	Programa / Indicador	Meta	Unidade Medida	2024	%
6.13.39.3.3.9	I	Número De Rotas Turísticas Cobertas Pelos Meios De Transportes Turísticos (Cumulativo)	1,00	Unidades	85.080.039,00	0,00
6.13.39.4.4.3	I	Registo E Licenciamento Nacional De Guias Turísticos Concluídos	1,00	Unidades	23.190.945,00	0,00
6.14.40	P	Programa De Formalização Da Economia (Prei)			11.400.336.319,00	0,05
6.14.40.1.1.1	I	Número De Comerciantes Formalizados (Cumulativo)	451.000,00	Unidades	10.115.050.039,00	0,04
6.14.40.1.1.4	I	Número De Observatórios De Economia Informal Operacionalizados (Cumulativo)	6,00	Unidades	1.285.286.280,00	0,01
6.14.41	P	Programa De Apoio A Produção, Diversificação Das Exportações E Substituição Das Importações (Prodesi)			25.804.075.673,00	0,10
6.14.41.1.1.1	I	Número De Mpmes Registradas (Cumulativo)	45.900,00	Unidades	10.227.466.922,00	0,04
6.14.41.1.1.1	I	Número De Pessoas Formadas Em Cursos De Empreendedorismo E Gestão Empresarial Do Inapem (Cumulativo)	73.000,00	Unidades	8.626.113.750,00	0,03
6.14.41.2.2.2	I	Número De Cooperativas Financiadas (Cumulativo)	1.100,00	Unidades	6.950.495.001,00	0,03
6.14.42	P	Programa De Reforma E Sustentabilidade Das Finanças Públicas			22.379.607.527,00	0,09
6.14.42.2.2.3	I	Rácio De Contribuintes Activos Em Relação Ao Número De Contribuintes Activos Em 2022 (Cumulativo)	1,40	Unidades	18.199.983.713,00	0,07
6.14.42.3.3.1	I	Número De Projectos De Ppps Implementados (Cumulativo)	2,00	Unidades	4.040.125.997,00	0,02
6.14.42.3.3.2	I	Número De Projectos Com Estudos De Viabilidade Financiados Pelo Fundo Rotativo (Cumulativo)	2,00	Unidades	139.497.817,00	0,00
6.14.43	P	Programa De Modernização Do Sistema Nacional De Planeamento E Do Sistema Estatístico Nacional			69.795.308.290,00	0,28
6.14.43.1.1.1	I	% De Quadros Dos Órgãos Técnicos Do Snp Com Computadores E Acesso A Internet	0,90	Percentual	1.100.000.000,00	0,00
6.14.43.1.1.1	I	Slp Implementado	100,00	Percentual	2.027.856.499,00	0,01
6.14.43.3.1.1	I	Número De Operações Censitárias (Cumulativo)	9,00	Unidades	53.594.938.302,00	0,22
6.14.43.3.1.3	I	Número De Anuários Estatísticos Produzidos E Publicados Anualmente (Cumulativo)	22,00	Unidades	12.872.513.489,00	0,05
6.14.43.3.3.2	I	Número De Inquéritos (Cumulativo)	140,00	Unidades	200.000.000,00	0,00
7.15.44	P	Programa De Redimensionamento E Recuperação Da Defesa Nacional			116.402.425.504,00	0,47
7.15.44.1.2.1	I	% Do Efectivo Das Faa Proveniente De Recrutamento	0,40	Percentual	757.994.000,00	0,00
7.15.44.2.2.1	I	% De Reforço Da Capacidade De Defesa Terrestre, Aérea E Naval (Em Função Do Grau De Execução Do Plano De Investimento Subjacente)	0,22	Percentual	5.307.538.576,00	0,02
7.15.44.2.3.3	I	Milhas De Espaço Marítimo E Da Plataforma Continental Vigiladas (Cumulativo)	230,00		9.329.674.411,00	0,04
7.15.44.3.1.1	I	Grau De Execução Do Plano De Reequipamento, Manutenção, Potenciação E Apetrechamento Técnico-Militar Das Faa	0,17	Percentual	74.336.556.559,00	0,30
7.15.44.3.3.2	I	Grau De Implementação Do Centro De Dados E Da Plataforma Informática	0,45	Percentual	1.223.819.108,00	0,00
7.15.44.3.3.3	I	Número De Infraestruturas Do Ministério E Das Faa Construídas Ou Reabilitadas (Cumulativo)	16,00	Unidades	25.446.812.850,00	0,10
7.15.45	P	Programa De Desenvolvimento Da Indústria Da Defesa Nacional			68.565.781.739,00	0,28




ORÇAMENTO GERAL DO ESTADO | 2024
Dotação Orçamental por Programa

Código PDN	Desc. Programa / Indicador	Meta	Unidade Medida	2024	%
7.15.45.1.1.1	% De Fardes, Calçado E Equipamentos De Campanha De Produção Nacional	0,80	Percentual	217.710.314,00	0,00
7.15.45.1.1.2	Número De Linhas De Reparação De Veículos Ural Em Funcionamento (Anual)	1,00	Unidades	250.000.000,00	0,00
7.15.45.1.1.5	Número De Unidades De Produção De Meios E Aquecimentos Nes Oficinas Gerais De Reparação Em Funcionamento (Anual)	1,00	Unidades	67.857.591.425,00	0,27
7.15.45.1.2.1	Centro Nacional De Pesquisas E Desenvolvimento Tecnológico Militar Operacionalizado	1,00		240.490.000,00	0,00
7.15.46	Programa De Melhoría Do Bem-Estar Dos Antigos Combatentes E Veteranos Da Pátria E Do Sistema De Segurança Social Des Faa			1.032.672.752,00	0,00
7.15.46.1.1.1	Quota Atribuída Aos Projectos Habitacionais (Anual)	0,05	Percentual	325.639.845,00	0,00
7.15.46.1.1.3	Taxa De Crescimento Do Número De Deficientes Físicos Que Beneficiam De Reabilitação Físico-Psíquica (Anual)	0,15	Unidades	324.700.000,00	0,00
7.15.46.2.2.1	Número De Acvp Assitidos Na Reintegração Socioeconómica (Cumulativo1)	2.800,00	Unidades	382.932.907,00	0,00
7.15.48	Programa De Melhoría Da Segurança Pública E Gestão Fronteiriça			169.458.490.147,00	0,69
7.15.48.1.1.1	Número De Edifícios Da Polícia (Incluindo Esquadras E Postos De Polícia) E De Investigação Criminal A Construir E Apetrechar (Cumulativo)	43,00	Unidades	28.492.957.385,00	0,12
7.15.48.1.1.2	Número De Edifícios Da Polícia A Reabilitar E Apetrechar (Cumulativo)	5,00	Unidades	67.949.718,00	0,00
7.15.48.1.1.2	Número De Infraestruturas De Investigação Criminal A Construir, Ampliar E/Ou Apetrechar (Cumulativo)	9,00	Unidades	28.100.000,00	0,00
7.15.48.1.1.3	Número De Pontes-Cais A Construir E Apetrechar E Meios Náuticos E Acessórios Diversos A Adquirir (Cumulativo)	0,00	Unidades	6.000.000.000,00	0,02
7.15.48.1.1.5	Número De Meios Aéreos De Intervenção E Apolo A Investigação A Adquirir E Infraestruturas Logísticas A Ampliar, Reabilitar E Apetrechar (Cumulativo)	9,00	Unidades	122.476.988.288,00	0,50
7.15.48.1.1.6	Número De Unidades E Subunidades Da Polícia De Guarda Fronteira E Fiscalização Aduaneira A Construir E Apetrechar (Cumulativo)	19,00	Unidades	6.451.420.528,00	0,03
7.15.48.1.1.7	Número De Provincias Com Sistema De Videovigilância Instalado (Cumulativo)	4,00	Unidades	1.390.963.966,00	0,01
7.15.48.2.2.2	Número De Estabelecimentos Penitenciários Com Capacidade Para Produzir E Processar Parte Dos Seus Alimentos E Produtos Manufaturados No Modelo De Ppps (Cumulativo)	2,00	Unidades	4.160.442.086,00	0,02
7.15.48.3.3.2	Número De Estações De Captação Do Sistema De Monitorização E Alerta Prévio De Riscos Naturals (Cumulativo)	7,00	Unidades	61.250.000,00	0,00
7.15.48.3.3.3	Número De Centros De Coordenação Operacional E De Comando A Construir E Apetrechar (Cumulativo)	2,00	Unidades	390.518.326,00	0,00
7.15.48.4.4.1	Número De Infraestruturas Migratórias Equipadas E Apetrechadas (Cumulativo)	63,00	Unidades	31.000.000,00	0,00
7.15.48.5.5.1	% De Sistemas Digitals De Controlo De Fronteiras (Plataforma De Gestão Migratória, Call Centers E Passaporte Electrónico) Implementados	0,30	Percentual	27.500.450,00	0,00
7.15.49	Programa De Modernização E Preservação Da Segurança Do Estado			8.714.417.364,00	0,04
7.15.49.3.3.1	Número De Infraestruturas Físicas Construídas (Cumulativo)	18,00	Unidades	204.500.000,00	0,00
7.15.49.3.3.2	Número De Infraestruturas Físicas Reabilitadas (Cumulativo)	18,00	Unidades	8.509.917.364,00	0,03
7.16.50	Programa De Reforço Do Papel Do Angola No Contexto Internacional			752.559.645,00	0,00
7.16.50.1.1.1	Plano Estratégico De Redimensionamento Das Missões Diplomáticas E Consulares De Acordo Com As Prioridades Da Política Externa Elaborado E Implementado		Percentual	752.559.645,00	0,00

 ORÇAMENTO GERAL DO ESTADO 2024 Dotação Orçamental por Programa			
Código PDN	Programa	2024	%
	Total Geral	24.715.263.134.196,00	100,00
0.0.0	Acções Correntes	21.209.032.478.563,00	85,81
1.1.1	Programa De Capacitação E Modernização Da Administração Pública	17.981.549.197,00	0,07
1.1.2	Programa De Reforço Da Promoção Da Cidadania E Da Participação Do Cidadão Na Governação	10.994.533.245,00	0,04
1.1.3	Programa De Desconcentração E Descentralização Administrativa	77.579.000.183,00	0,31
1.1.4	Programa De Reforma E Modernização Da Administração Da Justiça	42.158.830.703,00	0,17
1.1.5	Programa De Reforço Do Combate Ao Crime Económico, Financeiro E A Corrupção	16.553.421.926,00	0,07
1.1.6	Programa De Promoção Dos Direitos Humanos	998.456.311,00	0,00
1.1.7	Programa De Melhoria Do Serviço Público De Comunicação Social	656.957.844,00	0,00
2.2.10	Programa De Construção, Reabilitação, Conservação E Manutenção Dos Edifícios Públicos E Equipamentos Sociais	98.596.945.978,00	0,40
2.2.11	Programa De Prevenção De Riscos E Protecção Ambiental	21.214.478.272,00	0,09
2.2.12	Programa De Construção, Reabilitação, Conservação E Manutenção De Infraestruturas Rodoviárias	442.678.392.226,00	1,79
2.2.8	Programa De Habitação	72.946.699.123,00	0,30
2.2.9	Programa De Ordenamento Do Território, Urbanismo, Cartografia E Cadastro	13.233.264.137,00	0,05
3.3.13	Programa De Expansão E Modernização Do Sistema De Ensino	208.588.517.976,00	0,84
3.3.14	Programa De Formação De Quadros	10.711.607.286,00	0,04
3.3.15	Programa De Melhoria Da Qualidade Do Ensino Superior E Desenvolvimento Da Investigação Científica E Tecnológica	46.519.418.139,00	0,19
3.3.16	Programa De Desenvolvimento Integral Da Juventude	5.729.810.157,00	0,02
3.3.17	Programa De Promoção Da Inovação E Transferência De Tecnologia	967.438.916,00	0,00
3.3.18	Programa Do Emprego, Empreendedorismo E Formação Profissional	25.508.478.726,00	0,10
3.4.19	Programa De Expansão E Melhoria Do Sistema Nacional De Saúde	363.967.470.440,00	1,47
3.5.20	Programa De Valorização E Dinamização Da Cultura	40.265.242.887,00	0,16
3.6.21	Programa De Generalização Da Prática Desportiva E Melhoria Do Desporto De Alto Desempenho	21.496.096.849,00	0,09
4.7.22	Programa Integrado De Desenvolvimento Local E Combate À Pobreza	133.267.176.514,00	0,54
4.7.23	Programa De Modernização E Expansão Da Segurança Social	379.603.149,00	0,00
4.7.24	Programa De Protecção Social E Valorização Da Família	10.822.973.040,00	0,04
4.7.25	Programa De Igualdade De Género	11.449.912.269,00	0,05
5.10.29	Programa De Expansão E Modernização Do Sector Dos Transportes E Logística	494.893.248.772,00	2,00
5.11.30	Programa De Expansão E Modernização Do Sector Das Aguas	380.787.772.675,00	1,54
5.12.31	Programa Para As Alterações Climáticas	6.211.740.746,00	0,03
5.12.32	Programa De Protecção Da Biodiversidade, Promoção Da Economia Circular, Gestão Das Substâncias Químicas E Educação Ambiental	64.877.485.464,00	0,26
5.8.26	Programa De Expansão E Modernização Do Sistema Eléctrico Nacional	174.908.694.467,00	0,71
5.8.27	Programa De Desenvolvimento E Consolidação Da Fileira De Petróleo E Gás	403.278.714,00	0,00
5.9.28	Programa De Expansão E Modernização Das Comunicações	7.459.245.225,00	0,03
6.13.33	Programa De Fomento Da Produção Agropecuária	148.273.863.161,00	0,60
6.13.34	Programa De Fomento Da Exploração E Gestão Sustentável Dos Recursos Florestais	12.449.395.705,00	0,05
6.13.35	Programa De Exploração Sustentável Dos Recursos Aquáticos Vivos E Do Sal E Desenvolvimento Sustentável Da Aquicultura	9.755.125.034,00	0,04
6.13.36	Programa De Fomento Da Indústria Transformadora	5.263.701.417,00	0,02
6.13.37	Programa De Desenvolvimento E Modernização Das Actividades Geológico-Mineiras	1.396.166.353,00	0,01
6.13.38	Programa De Reorganização Do Comércio Interno E Fomento Das Exportações	9.553.578.783,00	0,04
6.13.39	Programa De Promoção E Desenvolvimento Do Turismo	425.408.664,00	0,00
6.14.40	Programa De Formalização Da Economia (Prel)	11.400.336.319,00	0,05
6.14.41	Programa De Apoio À Produção, Diversificação Das Exportações E Substituição Das Importações (Prodest)	25.804.075.673,00	0,10

 GOVERNO DE ANGOLA Ministério das Finanças	ORÇAMENTO GERAL DO ESTADO 2024 Dotação Orçamental por Programa		
Código PDN	Programa	2024	%
6.14.42	Programa De Reforma E Sustentabilidade Das Finanças Públicas	22.379.607.527,00	0,09
6.14.43	Programa De Modernização Do Sistema Nacional De Planeamento E Do Sistema Estatístico Nacional	69.795.308.290,00	0,28
7.15.44	Programa De Redimensionamento E Reequipamento Da Defesa Nacional	116.402.425.504,00	0,47
7.15.45	Programa De Desenvolvimento Da Indústria Da Defesa Nacional	68.565.781.739,00	0,28
7.15.46	Programa De Melhoria Do Bem-Estar Dos Antigos Combatentes E Veteranos Da Pátria E Do Sistema De Segurança Social Das Faa	1.032.672.752,00	0,00
7.15.48	Programa De Melhoria Da Segurança Pública E Gestão Fronteiriça	169.458.490.147,00	0,69
7.15.49	Programa De Modernização E Preservação Da Segurança Do Estado	8.714.417.364,00	0,04
7.16.50	Programa De Reforço Do Papel De Angola No Contexto Internacional	752.559.645,00	0,00

 <p>GOVERNO DE ANGOLA Ministério das Finanças</p>	<p>ORÇAMENTO GERAL DO ESTADO 2024 Dotação Orçamental Por Órgão</p>	
---	---	--

Órgão do Governo: Assembleia Nacional

DESPESAS POR NATUREZA ECONÓMICA

Natureza	Valor	%
Total Geral:	41.107.014.849,00	100,00
Despesas Correntes	40.532.581.971,00	98,60
Despesas Com O Pessoal	24.213.756.791,00	58,90
Despesas Com O Pessoal Civil	24.213.756.791,00	58,90
Contribuições Do Empregador	1.055.307.125,00	2,57
Contribuições Do Empregador Para A Segurança Social	1.055.307.125,00	2,57
Despesas Em Bens E Serviços	12.634.335.526,00	30,74
Bens	2.118.623.913,00	5,15
Serviços	10.515.711.613,00	25,58
Subsídios E Transferências Correntes	2.629.182.529,00	6,40
Transferências Correntes	2.629.182.529,00	6,40
Despesas De Capital	574.432.878,00	1,40
Investimentos	574.432.878,00	1,40
Aquisição De Bens De Capital Fixo	443.965.155,00	1,08
Compra De Activos Intangíveis	130.467.723,00	0,32

DESPESAS POR FUNÇÃO

Função	Valor	%
Total Geral	41.107.014.849,00	100
Serviços Públicos Gerais	41.107.014.849,00	100,00
Órgãos Legislativos	41.107.014.849,00	100,00

DESPESAS POR PROGRAMA


Programa / Projecto	Valor	%
Total Geral	41.107.014.849,00	100,00
Acções Correntes	41.107.014.849,00	100,00
Administração Geral	26.838.799.639,00	65,29
Manutenção Das Relações Bilaterais E Organizações Multilaterais	752.559.645,00	1,83
Operação E Manutenção Geral Dos Serviços	13.515.655.565,00	32,88

DESPESAS DE NATUREZA POR UNIDADE ORÇAMENTAL

Unidade Orçamental / Natureza	Valor	%
Assembleia Nacional	38.494.450.557,00	100,00
Despesas Correntes	37.994.450.557,00	98,70
Despesas Com O Pessoal	23.570.012.204,00	61,23
Contribuições Do Empregador	998.380.247,00	2,59
Despesas Em Bens E Serviços	10.804.994.275,00	28,07
Subsídios E Transferências Correntes	2.621.063.831,00	6,81
Despesas De Capital	500.000.000,00	1,30
Investimentos	500.000.000,00	1,30
Provedoria De Justiça	2.612.564.292,00	100,00
Despesas Correntes	2.538.131.414,00	97,15
Despesas Com O Pessoal	643.744.587,00	24,64
Contribuições Do Empregador	56.926.878,00	2,18

 <p>GOVERNO DE ANGOLA Ministério do Orçamento</p>	<p>ORÇAMENTO GERAL DO ESTADO 2024 Dotação Orçamental Por Órgão</p>	
---	--	--

Unidade Orçamental / Natureza	Valor	%
Despesas Em Bens E Serviços	1.829.341.251,00	70,02
Subsídios E Transferências Correntes	8.118.698,00	0,31
Despesas De Capital	74.432.878,00	2,85
Investimentos	74.432.878,00	2,85

 GOVERNO DE ANGOLA Ministério das Finanças	ORÇAMENTO GERAL DO ESTADO 2024 Dotação Orçamental Por Órgão	
--	--	--

Órgão do Governo: Presidência Da República

RECEITAS POR NATUREZA ECONÓMICA

Natureza	Valor	%
Total Geral:	25.000.000,00	100,00
Receitas Correntes	25.000.000,00	100,00
Receitas De Serviços	25.000.000,00	100,00
Receitas De Serviços Diversos	25.000.000,00	100,00

DESPESAS POR NATUREZA ECONÓMICA


Natureza	Valor	%
Total Geral:	36.794.454.627,00	100,00
Despesas Correntes	32.586.695.249,00	88,56
Despesas Com O Pessoal	8.806.800.474,00	23,94
Despesas Com O Pessoal Civil	8.806.800.474,00	23,94
Contribuições Do Empregador	316.262.023,00	0,86
Contribuições Do Empregador Para A Segurança Social	316.262.023,00	0,86
Despesas Em Bens E Serviços	22.518.294.433,00	61,20
Bens	7.225.169.618,00	19,64
Serviços	15.293.124.815,00	41,56
Subsídios E Transferências Correntes	945.338.319,00	2,57
Transferências Correntes	945.338.319,00	2,57
Despesas De Capital	4.207.759.378,00	11,44
Investimentos	4.207.759.378,00	11,44
Aquisição De Bens De Capital Fixo	4.207.759.378,00	11,44


DESPESAS POR FUNÇÃO


Função	Valor	%
Total Geral	36.794.454.627,00	100
Serviços Públicos Gerais	36.794.454.627,00	100,00
Órgãos Executivos	36.794.454.627,00	100,00

DESPESAS POR PROGRAMA

Programa / Projecto	Valor	%
Total Geral	36.794.454.627,00	100,00
Acções Correntes	32.078.757.329,00	87,18
Administração Geral	9.051.666.295,00	24,60
Celebração De Datas Comemorativas	744.902.296,00	2,02
Encargos Com A Expo.	400.000.000,00	1,09
Encargos Com Comissões E Conselhos Nacionais	120.000.000,00	0,33
Encargos Com Comissões Nacionais	613.137.594,00	1,67
Encargos Com Presidentes E Vice - Presidentes Cessantes	500.000.000,00	1,36
Operação E Manutenção Geral Dos Serviços	20.649.051.144,00	56,12
Programa De Apoio A Produção, Diversificação Das Exportações Substituição Das Importações(Prodesi)	781.706.961,00	2,12
Implementação Do Sistema De Promoção De Investimento Privado	268.760.010,00	0,73
Implementação Sistema De Promoção De Exportações E Internacionalização Das Empresas Nacionais	280.008.421,00	0,76
Implantação Do Sistema Electrónico De Tramitação Do Investimento Privado	232.938.530,00	0,63

 ORÇAMENTO GERAL DO ESTADO 2024 Dotação Orçamental Por Órgão		
Programa / Projecto		Valor %
Programa De Capacitação E Modernização Da Administração Pública		2.286.240.217,00 6,21
Apoio Na Melhoria Dos Sistemas De Gestão Da Informação	190.535.629,00	0,52
Incentivo De Cursos Com Oferta Deficitária	655.354.927,00	1,78
Modernização E Reforço Da Capacidade Institucional	1.440.349.661,00	3,91
Programa De Construção, Reabilitação, Conservação E Manutenção Dos Edifícios Públicos E Equipamentos Sociais		1.292.241.644,00 3,51
Estudo E Construção De Infraestruturas Para Acomodação Do Património	112.319.822,00	0,31
Reabilitação Do Edifício Dos Serviços Gerais	1.179.921.822,00	3,21
Programa De Formação De Quadros		355.508.476,00 0,97
Elaboração E Implementação Do Sistema Nacional De Qualificações	170.000.000,00	0,46
Mobilização De Consultoria Especializada	104.228.976,00	0,28
Sistema Integrado De Gestão Da Oferta Formativa (Sigof 4.0)	81.279.500,00	0,22
PROJECTOS DE INVESTIMENTOS PÚBLICOS CENTRAL - OUTROS PROJECTOS		
Provincia / Projecto / Actividade		Valor
Total Geral		1.292.241.644,00
Estrutura Central		112.319.822,00
Estudo E Construção De Infraestruturas Para Acomodação Do Património	112.319.822,00	
Luanda		1.179.921.822,00
Reabilitação Do Edifício Dos Serviços Gerais	1.179.921.822,00	
DESPESAS DE NATUREZA POR UNIDADE ORÇAMENTAL		
Unidade Orçamental / Natureza		Valor %
Agência De Investimento Privado E Promoção Das Exportações		2.584.290.678,00 100,00
Despesas Correntes		2.558.563.541,00 99,00
Despesas Com O Pessoal	806.338.412,00	31,20
Contribuições Do Empregador	28.185.228,00	1,09
Despesas Em Bens E Serviços	1.675.451.538,00	64,83
Subsídios E Transferências Correntes	48.588.363,00	1,88
Despesas De Capital		25.727.137,00 1,00
Investimentos	25.727.137,00	1,00
Agência Nacional De Acção Contra Minas-Anam		992.988.972,00 100,00
Despesas Correntes		992.988.972,00 100,00
Despesas Com O Pessoal	221.692.176,00	22,33
Contribuições Do Empregador	22.650.500,00	2,28
Despesas Em Bens E Serviços	744.902.296,00	75,02
Subsídios E Transferências Correntes	3.744.000,00	0,38
Agência Nacional De Gestão Da Região Do Okavango - Anagero		871.583.588,00 100,00
Despesas Correntes		871.583.588,00 100,00
Despesas Com O Pessoal	347.209.823,00	39,84
Contribuições Do Empregador	13.474.196,00	1,55
Despesas Em Bens E Serviços	510.817.618,00	58,61
Subsídios E Transferências Correntes	81.951,00	0,01
Centro De Imprensa Da Presidência Da República		2.057.432.612,00 100,00
Despesas Correntes		2.057.432.612,00 100,00

 GOVERNO DE ANGOLA <small>Ministério das Finanças</small>	ORÇAMENTO GERAL DO ESTADO 2024 Dotação Orçamental Por Órgão	
Unidade Orçamental / Natureza	Valor	%
Despesas Com O Pessoal	71.391.753,00	3,47
Contribuições Do Empregador	5.645.000,00	0,27
Despesas Em Bens E Serviços	1.980.395.859,00	96,26
Instituto De Modernização Administrativa	1.836.873.098,00	100,00
Despesas Correntes	1.836.873.098,00	100,00
Despesas Com O Pessoal	229.934.959,00	12,52
Contribuições Do Empregador	28.581.937,00	1,56
Despesas Em Bens E Serviços	1.578.352.602,00	85,93
Subsídios E Transferências Correntes	3.600,00	0,00
Memorial Dr. António Agostinho Neto	915.457.149,00	100,00
Despesas Correntes	915.457.149,00	100,00
Despesas Com O Pessoal	90.666.021,00	9,90
Contribuições Do Empregador	7.482.938,00	0,82
Despesas Em Bens E Serviços	817.308.190,00	89,28
Secretaria Geral Da Presidência Da República	25.340.019.180,00	100,00
Despesas Correntes	21.157.986.939,00	83,50
Despesas Com O Pessoal	6.779.916.158,00	26,76
Contribuições Do Empregador	191.630.219,00	0,76
Despesas Em Bens E Serviços	13.293.562.157,00	52,46
Subsídios E Transferências Correntes	892.878.405,00	3,52
Despesas De Capital	4.182.032.241,00	16,50
Investimentos	4.182.032.241,00	16,50
Unidade Técnica De Gestão Do Plano Nacional De Formação De Quadros	2.195.809.350,00	100,00
Despesas Correntes	2.195.809.350,00	100,00
Despesas Com O Pessoal	259.651.172,00	11,82
Contribuições Do Empregador	18.612.005,00	0,85
Despesas Em Bens E Serviços	1.917.504.173,00	87,33
Subsídios E Transferências Correntes	42.000,00	0,00

 <p>GOVERNO DE ANGOLA Ministério das Finanças</p>	<p>ORÇAMENTO GERAL DO ESTADO 2024 Dotação Orçamental Por Órgão</p>	
---	---	--

Órgão do Governo: Tribunal Constitucional

DESPESAS POR NATUREZA ECONÓMICA

Natureza	Valor	%
Total Geral:	6.085.144.008,00	100,00
Despesas Correntes	6.085.144.008,00	100,00
Despesas Com O Pessoal	3.049.872.057,00	50,12
Despesas Com O Pessoal Civil	3.049.872.057,00	50,12
Contribuições Do Empregador	216.840.061,00	3,56
Contribuições Do Empregador Para A Segurança Social	216.840.061,00	3,56
Despesas Em Bens E Serviços	2.802.751.890,00	46,06
Bens	486.885.078,00	8,00
Serviços	2.315.866.812,00	38,06
Subsídios E Transferências Correntes	15.680.000,00	0,26
Transferências Correntes	15.680.000,00	0,26

DESPESAS POR FUNÇÃO


Função	Valor	%
Total Geral	6.085.144.008,00	100
Serviços Públicos Gerais	6.085.144.008,00	100,00
Órgãos Judiciais	6.085.144.008,00	100,00

DESPESAS POR PROGRAMA

Programa / Projecto	Valor	%
Total Geral	6.085.144.008,00	100,00
Acções Correntes	6.085.144.008,00	100,00
Administração Geral	3.282.392.118,00	53,94
Operação E Manutenção Geral Dos Serviços	2.222.808.487,00	36,53
Serviços Integrados De Manutenção Do Palácio De Justiça	579.943.403,00	9,53

DESPESAS DE NATUREZA POR UNIDADE ORÇAMENTAL

Unidade Orçamental / Natureza	Valor	%
Tribunal Constitucional	6.085.144.008,00	100,00
Despesas Correntes	6.085.144.008,00	100,00
Despesas Com O Pessoal	3.049.872.057,00	50,12
Contribuições Do Empregador	216.840.061,00	3,56
Despesas Em Bens E Serviços	2.802.751.890,00	46,06
Subsídios E Transferências Correntes	15.680.000,00	0,26

 <p>GOVERNO DE ANGOLA Ministério das Finanças</p>	<p>ORÇAMENTO GERAL DO ESTADO 2024 Dotação Orçamental Por Órgão</p>	
---	---	--

Órgão do Governo: Tribunal Supremo

DESPESAS POR NATUREZA ECONÓMICA

Natureza	Valor	%
Total Geral:	11.689.954.098,00	100,00
Despesas Correntes	4.713.272.260,00	40,32
Despesas Com O Pessoal	2.988.524.273,00	25,56
Despesas Com O Pessoal Civil	2.988.524.273,00	25,56
Contribuições Do Empregador	195.390.628,00	1,67
Contribuições Do Empregador Para A Segurança Social	195.390.628,00	1,67
Despesas Em Bens E Serviços	1.528.857.269,00	13,08
Bens	410.000.000,00	3,51
Serviços	1.118.857.269,00	9,57
Subsídios E Transferências Correntes	500.090,00	0,00
Transferências Correntes	500.090,00	0,00
Despesas De Capital	6.976.681.838,00	59,68
Investimentos	6.976.681.838,00	59,68
Aquisição De Bens De Capital Fixo	6.976.681.838,00	59,68

DESPESAS POR FUNÇÃO

Função	Valor	%
Total Geral	11.689.954.098,00	100
Serviços Públicos Gerais	11.689.954.098,00	100,00
Órgãos Judiciais	11.689.954.098,00	100,00

DESPESAS POR PROGRAMA

Programa / Projecto	Valor	%
Total Geral	11.689.954.098,00	100,00
Acções Correntes	11.689.954.098,00	100,00
Administração Geral	3.184.414.991,00	27,24
Operação E Manutenção Geral Dos Serviços	8.505.539.107,00	72,76

DESPESAS DE NATUREZA POR UNIDADE ORÇAMENTAL

Unidade Orçamental / Natureza	Valor	%
Tribunal Supremo	11.689.954.098,00	100,00
Despesas Correntes	4.713.272.260,00	40,32
Despesas Com O Pessoal	2.988.524.273,00	25,56
Contribuições Do Empregador	195.390.628,00	1,67
Despesas Em Bens E Serviços	1.528.857.269,00	13,08
Subsídios E Transferências Correntes	500.090,00	0,00
Despesas De Capital	6.976.681.838,00	59,68
Investimentos	6.976.681.838,00	59,68

 <p>GOVERNO DE ANGOLA Ministério das Finanças</p>	<p>ORÇAMENTO GERAL DO ESTADO 2024 Dotação Orçamental Por Órgão</p>
---	---

Órgão do Governo: Tribunal De Contas

DESPESAS POR NATUREZA ECONÓMICA

Natureza	Valor	%
Total Geral:	17.870.266.939,00	100,00
Despesas Correntes	17.870.266.939,00	100,00
Despesas Com O Pessoal	1.757.533.712,00	9,83
Despesas Com O Pessoal Civil	1.757.533.712,00	9,83
Contribuições Do Empregador	125.051.770,00	0,70
Contribuições Do Empregador Para A Segurança Social	125.051.770,00	0,70
Despesas Em Bens E Serviços	15.987.081.157,00	89,46
Bens	629.284.230,00	3,52
Serviços	15.357.796.927,00	85,94
Subsídios E Transferências Correntes	600.300,00	0,00
Transferências Correntes	600.300,00	0,00

DESPESAS POR FUNÇÃO


Função	Valor	%
Total Geral	17.870.266.939,00	100
Serviços Públicos Gerais	17.870.266.939,00	100,00
Órgãos Judiciais	17.870.266.939,00	100,00

DESPESAS POR PROGRAMA

Programa / Projecto	Valor	%
Total Geral	17.870.266.939,00	100,00
Ações Correntes	3.107.884.501,00	17,39
Administração Geral	1.883.185.782,00	10,54
Operação E Manutenção Geral Dos Serviços	1.224.698.719,00	6,85
Programa De Capacitação E Modernização Da Administração Pública	2.426.630.129,00	13,58
Formação E Superação Técnica Profissional	1.213.315.066,00	6,79
Implementação Do Plano De Formação De Quadros	565.460.911,00	3,16
Instalação Do Sistema De Gestão Da Progressão Da Carreira	647.854.152,00	3,63
Programa De Reforço Da Promoção Da Cidadania E Da Participação Do Cidadão Na Governação	523.319.721,00	2,93
Edição Do Programa Transparência	523.319.721,00	2,93
Programa De Reforço Do Combate Ao Crime Económico, Financeiro E A Corrupção	11.812.432.588,00	66,10
Edição E Publicação De Revista E Relatórios	1.046.639.439,00	5,86
Implementação Da Fiscalização Concomitante E Promoção Das Auditorias	6.855.454.906,00	38,36
Revisão Da Legislação E Regulamentação	3.910.338.243,00	21,88

DESPESAS DE NATUREZA POR UNIDADE ORÇAMENTAL

Unidade Orçamental / Natureza	Valor	%
Tribunal De Contas	17.870.266.939,00	100,00
Despesas Correntes	17.870.266.939,00	100,00
Despesas Com O Pessoal	1.757.533.712,00	9,83
Contribuições Do Empregador	125.051.770,00	0,70
Despesas Em Bens E Serviços	15.987.081.157,00	89,46
Subsídios E Transferências Correntes	600.300,00	0,00

 GOVERNO DE ANGOLA Ministério das Finanças	ORÇAMENTO GERAL DO ESTADO 2024 Dotação Orçamental Por Orgão
--	---

Órgão do Governo: Supremo Tribunal Militar

DESPESAS POR NATUREZA ECONÓMICA

Natureza	Valor	%
Total Geral:	5.155.996.555,00	100,00
Despesas Correntes	5.155.996.555,00	100,00
Despesas Com O Pessoal	3.787.650.746,00	73,46
Despesas Com O Pessoal Civil	571.141.758,00	11,08
Despesas Com O Pessoal Militar	3.216.508.988,00	62,38
Contribuições Do Empregador	205.754.325,00	3,99
Contribuições Do Empregador Para A Segurança Social	205.754.325,00	3,99
Despesas Em Bens E Serviços	1.162.278.884,00	22,54
Bens	335.578.962,00	6,51
Serviços	826.699.922,00	16,03
Subsídios E Transferências Correntes	312.600,00	0,01
Transferências Correntes	312.600,00	0,01

DESPESAS POR FUNÇÃO

Função	Valor	%
Total Geral	5.155.996.555,00	100
Serviços Públicos Gerais	5.155.996.555,00	100,00
Órgãos Judiciais	5.155.996.555,00	100,00

DESPESAS POR PROGRAMA

Programa / Projecto	Valor	%
Total Geral	5.155.996.555,00	100,00
Ações Correntes	5.129.209.817,00	99,48
Administração Geral	3.993.717.671,00	77,46
Encargos Com O Tribunal Militar De Região Cabinda	50.922.602,00	0,99
Encargos Com O Tribunal Militar De Região Centro	51.610.715,00	1,00
Encargos Com O Tribunal Militar De Região Leste	55.831.412,00	1,08
Encargos Com O Tribunal Militar De Região Luanda	65.149.935,00	1,26
Encargos Com O Tribunal Militar De Região Naval Norte	50.173.545,00	0,97
Encargos Com O Tribunal Militar De Região Naval Sul	50.083.971,00	0,97
Encargos Com O Tribunal Militar De Região Norte	55.612.941,00	1,08
Encargos Com O Tribunal Militar De Região Sul	62.829.660,00	1,22
Operação E Manutenção Geral Dos Serviços	693.277.365,00	13,45
Programa De Capacitação E Modernização Da Administração Pública	26.786.738,00	0,52
Formação E Superação Técnica Profissional	26.786.738,00	0,52

DESPESAS DE NATUREZA POR UNIDADE ORÇAMENTAL

Unidade Orçamental / Natureza	Valor	%
Supremo Tribunal Militar	5.155.996.555,00	100,00
Despesas Correntes	5.155.996.555,00	100,00
Despesas Com O Pessoal	3.787.650.746,00	73,46
Contribuições Do Empregador	205.754.325,00	3,99
Despesas Em Bens E Serviços	1.162.278.884,00	22,54
Subsídios E Transferências Correntes	312.600,00	0,01

 <p>GOVERNO DE ANGOLA Ministério das Finanças</p>	<p>ORÇAMENTO GERAL DO ESTADO 2024 Dotação Orçamental Por Órgão</p>	
---	---	--

Órgão do Governo: Gabinete Do Vice-Presidente Da República

DESPESAS POR NATUREZA ECONÓMICA

Natureza	Valor	%
Total Geral:	7.408.642.333,00	100,00
Despesas Correntes	6.896.643.650,00	93,09
Despesas Com O Pessoal	1.825.095.205,00	24,63
Despesas Com O Pessoal Civil	1.825.095.205,00	24,63
Contribuições Do Empregador	70.000.000,00	0,94
Contribuições Do Empregador Para A Segurança Social	70.000.000,00	0,94
Despesas Em Bens E Serviços	4.996.548.445,00	67,44
Bens	780.720.412,00	10,54
Serviços	4.215.828.033,00	56,90
Subsídios E Transferências Correntes	5.000.000,00	0,07
Transferências Correntes	5.000.000,00	0,07
Despesas De Capital	511.998.683,00	6,91
Investimentos	511.998.683,00	6,91
Aquisição De Bens De Capital Fixo	466.998.683,00	6,30
Compra De Activos Intangíveis	45.000.000,00	0,61

DESPESAS POR FUNÇÃO


Função	Valor	%
Total Geral	7.408.642.333,00	100
Serviços Públicos Gerais	7.408.642.333,00	100,00
Órgãos Executivos	7.408.642.333,00	100,00

DESPESAS POR PROGRAMA

Programa / Projecto	Valor	%
Total Geral	7.408.642.333,00	100,00
Ações Correntes	7.408.642.333,00	100,00
Administração Geral	1.900.095.205,00	25,65
Encargos Com Comissões E Conselhos Nacionais	200.000.000,00	2,70
Operação E Manutenção Geral Dos Serviços	5.308.547.128,00	71,65

DESPESAS DE NATUREZA POR UNIDADE ORÇAMENTAL

Unidade Orçamental / Natureza	Valor	%
Gabinete Do Vice-Presidente Da República	7.408.642.333,00	100,00
Despesas Correntes	6.896.643.650,00	93,09
Despesas Com O Pessoal	1.825.095.205,00	24,63
Contribuições Do Empregador	70.000.000,00	0,94
Despesas Em Bens E Serviços	4.996.548.445,00	67,44
Subsídios E Transferências Correntes	5.000.000,00	0,07
Despesas De Capital	511.998.683,00	6,91
Investimentos	511.998.683,00	6,91

 GOVERNO DE ANGOLA Ministério da Economia	ORÇAMENTO GERAL DO ESTADO 2024 Dotação Orçamental Por Órgão	
---	--	--

Órgão do Governo: Conselho Superior Da Magistratura Judicial

RECEITAS POR NATUREZA ECONÓMICA

Natureza	Valor	%
Total Geral:	535.607.508,00	100,00
Receitas Correntes	535.607.508,00	100,00
Receitas Tributárias	535.607.508,00	100,00
Taxas, Custas E Emolumentos	477.907.508,00	89,23
Multas E Juros	57.700.000,00	10,77

DESPEAS POR NATUREZA ECONÓMICA

Natureza	Valor	%
Total Geral:	42.107.557.941,00	100,00
Despesas Correntes	37.481.755.527,00	89,01
Despesas Com O Pessoal	25.176.022.123,00	59,79
Despesas Com O Pessoal Civil	25.176.022.123,00	59,79
Contribuições Do Empregador	2.931.920.008,00	6,96
Contribuições Do Empregador Para A Segurança Social	2.931.920.008,00	6,96
Despesas Em Bens E Serviços	8.829.704.114,00	20,97
Bens	2.459.706.957,00	5,84
Serviços	6.369.997.157,00	15,13
Subsídios E Transferências Correntes	544.109.282,00	1,29
Transferências Correntes	544.109.282,00	1,29
Despesas De Capital	4.625.802.414,00	10,99
Investimentos	4.625.802.414,00	10,99
Aquisição De Bens De Capital Fixo	4.625.802.414,00	10,99

DESPEAS POR FUNÇÃO


Função	Valor	%
Total Geral	42.107.557.941,00	100
Serviços Públicos Gerais	42.107.557.941,00	100,00
Órgãos Judiciais	42.107.557.941,00	100,00

DESPEAS POR PROGRAMA

Programa / Projecto	Valor	%
Total Geral	42.107.557.941,00	100,00
Acções Correntes	35.500.380.043,00	84,31
Administração Geral	27.839.743.938,00	66,12
Operação E Manutenção Geral Dos Serviços	7.660.636.105,00	18,19
Programa De Capacitação E Modernização Da Administração Pública	1.857.720.588,00	4,41
Implementação Do Plano De Formação De Quadros	1.857.720.588,00	4,41
Programa De Reforma E Modernização Da Administração Da Justiça	4.749.457.310,00	11,28
Implementação Do Programa Da Reforma De Justiça	701.128.680,00	1,67
Obras De Reabilitação Adequação E Aquisição De Mobiliário E Meios Informáticos Para O Tribunal Da Relação Do Uíge	4.048.328.630,00	9,61

PROJECTOS DE INVESTIMENTOS PÚBLICOS CENTRAL - OUTROS PROJECTOS

Provincia / Projecto / Actividade	Valor
Total Geral	4.048.328.630,00


 <p>GOVERNO DE ANGOLA Ministério do Orçamento</p>	<p>ORÇAMENTO GERAL DO ESTADO 2024 Dotação Orçamental Por Órgão</p>
---	---


Provincia / Projecto / Actividade	Valor
Uíge	4.048.328.630,00
Obras De Reabilitação Adequação E Aquisição De Mobiliário E Melos Informáticos Para O Tribunal Da Relação Do Uíge	4.048.328.630,00


DESPESAS DE NATUREZA POR UNIDADE ORÇAMENTAL

Unidade Orçamental / Natureza	Valor	%
Conselho Superior Da Magistratura Judicial	11.777.215.273,00	100,00
Despesas Correntes	7.171.412.859,00	60,89
Despesas Com O Pessoal	1.660.477.412,00	14,10
Contribuições Do Empregador	584.939.178,00	4,97
Despesas Em Bens E Serviços	4.835.370.282,00	41,06
Subsídios E Transferências Correntes	90.625.987,00	0,77
Despesas De Capital	4.605.802.414,00	39,11
Investimentos	4.605.802.414,00	39,11
Tribunal Da Relação Da Huíla	1.025.926.863,00	100,00
Despesas Correntes	1.025.926.863,00	100,00
Despesas Com O Pessoal	715.831.945,00	69,77
Contribuições Do Empregador	100.130.530,00	9,76
Despesas Em Bens E Serviços	200.619.388,00	19,55
Subsídios E Transferências Correntes	9.345.000,00	0,91
Tribunal Da Relação De Benguela	1.025.926.862,00	100,00
Despesas Correntes	1.025.926.862,00	100,00
Despesas Com O Pessoal	700.307.474,00	68,26
Contribuições Do Empregador	115.000.000,00	11,21
Despesas Em Bens E Serviços	200.619.388,00	19,55
Subsídios E Transferências Correntes	10.000.000,00	0,97
Tribunal Da Relação De Luanda	1.025.926.858,00	100,00
Despesas Correntes	1.025.926.858,00	100,00
Despesas Com O Pessoal	589.505.338,00	57,46
Contribuições Do Empregador	117.901.067,00	11,49
Despesas Em Bens E Serviços	200.619.386,00	19,55
Subsídios E Transferências Correntes	117.901.067,00	11,49
Tribunal De Comarca De Benguela	2.674.645.610,00	100,00
Despesas Correntes	2.674.645.610,00	100,00
Despesas Com O Pessoal	2.124.545.610,00	79,43
Contribuições Do Empregador	350.000.000,00	13,09
Despesas Em Bens E Serviços	200.000.000,00	7,48
Subsídios E Transferências Correntes	100.000,00	0,00
Tribunal De Comarca De Cabinda	1.113.733.329,00	100,00
Despesas Correntes	1.113.733.329,00	100,00
Despesas Com O Pessoal	915.211.132,00	82,18
Contribuições Do Empregador	18.452.197,00	1,66
Despesas Em Bens E Serviços	180.000.000,00	16,16

 GOVERNO DE ANGOLA Ministério da Economia	ORÇAMENTO GERAL DO ESTADO 2024 Dotação Orçamental Por Órgão	
Unidade Orçamental / Natureza	Valor	%
Subsídios E Transferências Correntes	70.000,00	0,01
Tribunal De Comarca De Luanda	10.109.088.936,00	100,00
Despesas Correntes	10.089.088.936,00	99,80
Despesas Com O Pessoal	9.067.084.365,00	89,69
Contribuições Do Empregador	669.226.800,00	6,62
Despesas Em Bens E Serviços	352.475.671,00	3,49
Subsídios E Transferências Correntes	302.100,00	0,00
Despesas De Capital	20.000.000,00	0,20
Investimentos	20.000.000,00	0,20
Tribunal De Comarca De Malanje	798.296.989,00	100,00
Despesas Correntes	798.296.989,00	100,00
Despesas Com O Pessoal	617.000.000,00	77,29
Contribuições Do Empregador	50.000.000,00	6,26
Despesas Em Bens E Serviços	130.000.000,00	16,28
Subsídios E Transferências Correntes	1.296.989,00	0,16
Tribunal De Comarca De Menongue	784.125.006,00	100,00
Despesas Correntes	784.125.006,00	100,00
Despesas Com O Pessoal	563.125.006,00	71,82
Contribuições Do Empregador	38.000.000,00	4,85
Despesas Em Bens E Serviços	180.000.000,00	22,96
Subsídios E Transferências Correntes	3.000.000,00	0,38
Tribunal De Comarca De Moçâmedes	936.604.103,00	100,00
Despesas Correntes	936.604.103,00	100,00
Despesas Com O Pessoal	738.584.103,00	78,86
Contribuições Do Empregador	48.000.000,00	5,12
Despesas Em Bens E Serviços	150.000.000,00	16,02
Subsídios E Transferências Correntes	20.000,00	0,00
Tribunal De Comarca De Saurimo	868.912.412,00	100,00
Despesas Correntes	868.912.412,00	100,00
Despesas Com O Pessoal	595.000.000,00	68,48
Contribuições Do Empregador	143.000.000,00	16,46
Despesas Em Bens E Serviços	130.000.000,00	14,96
Subsídios E Transferências Correntes	912.412,00	0,11
Tribunal De Comarca Do Cazengo	746.037.917,00	100,00
Despesas Correntes	746.037.917,00	100,00
Despesas Com O Pessoal	563.765.491,00	75,57
Contribuições Do Empregador	51.929.226,00	6,96
Despesas Em Bens E Serviços	130.000.000,00	17,43
Subsídios E Transferências Correntes	343.200,00	0,05
Tribunal De Comarca Do Chitanto	886.810.734,00	100,00
Despesas Correntes	886.810.734,00	100,00

 GOVERNO DE ANGOLA <small>Ministério das Finanças</small>	ORÇAMENTO GERAL DO ESTADO 2024 Dotação Orçamental Por Órgão	
Unidade Orçamental / Natureza	Valor	%
Despesas Com O Pessoal	625.498.150,00	70,53
Contribuições Do Empregador	58.269.384,00	6,57
Despesas Em Bens E Serviços	200.000.000,00	22,55
Subsídios E Transferências Correntes	3.043.200,00	0,34
Tribunal De Comarca Do Cuahama	471.630.933,00	100,00
Despesas Correntes	471.630.933,00	100,00
Despesas Com O Pessoal	241.630.933,00	51,23
Contribuições Do Empregador	30.000.000,00	6,36
Despesas Em Bens E Serviços	200.000.000,00	42,41
Tribunal De Comarca Do Cuito	831.172.582,00	100,00
Despesas Correntes	831.172.582,00	100,00
Despesas Com O Pessoal	609.072.582,00	73,28
Contribuições Do Empregador	42.000.000,00	5,05
Despesas Em Bens E Serviços	180.000.000,00	21,66
Subsídios E Transferências Correntes	100.000,00	0,01
Tribunal De Comarca Do Dande	729.010.534,00	100,00
Despesas Correntes	729.010.534,00	100,00
Despesas Com O Pessoal	559.000.000,00	76,68
Contribuições Do Empregador	39.007.534,00	5,35
Despesas Em Bens E Serviços	130.000.000,00	17,83
Subsídios E Transferências Correntes	1.003.000,00	0,14
Tribunal De Comarca Do Huambo	1.815.336.882,00	100,00
Despesas Correntes	1.815.336.882,00	100,00
Despesas Com O Pessoal	1.135.336.882,00	62,54
Contribuições Do Empregador	200.000.000,00	11,02
Despesas Em Bens E Serviços	180.000.000,00	9,92
Subsídios E Transferências Correntes	300.000.000,00	16,53
Tribunal De Comarca Do Lobito	150.000.000,00	100,00
Despesas Correntes	150.000.000,00	100,00
Despesas Em Bens E Serviços	150.000.000,00	100,00
Tribunal De Comarca Do Lubango	1.432.557.740,00	100,00
Despesas Correntes	1.432.557.740,00	100,00
Despesas Com O Pessoal	1.132.157.740,00	79,03
Contribuições Do Empregador	100.000.000,00	6,98
Despesas Em Bens E Serviços	200.000.000,00	13,96
Subsídios E Transferências Correntes	400.000,00	0,03
Tribunal De Comarca Do Luena	767.811.439,00	100,00
Despesas Correntes	767.811.439,00	100,00
Despesas Com O Pessoal	527.143.169,00	68,66
Contribuições Do Empregador	38.668.270,00	5,04
Despesas Em Bens E Serviços	200.000.000,00	26,05

 GOVERNO DE ANGOLA Ministério do Orçamento	ORÇAMENTO GERAL DO ESTADO 2024 Dotação Orçamental Por Órgão	
Unidade Orçamental / Natureza	Valor	%
Subsídios E Transferências Correntes	2.000.000,00	0,26
Tribunal De Comarca Do Soyo	405.195.822,00	100,00
Despesas Correntes	405.195.822,00	100,00
Despesas Com O Pessoal	245.000.000,00	60,46
Contribuições Do Empregador	9.195.822,00	2,27
Despesas Em Bens E Serviços	150.000.000,00	37,02
Subsídios E Transferências Correntes	1.000.000,00	0,25
Tribunal De Comarca Do Sumbe	1.005.349.791,00	100,00
Despesas Correntes	1.005.349.791,00	100,00
Despesas Com O Pessoal	716.744.791,00	71,29
Contribuições Do Empregador	88.200.000,00	8,77
Despesas Em Bens E Serviços	200.000.000,00	19,89
Subsídios E Transferências Correntes	405.000,00	0,04
Tribunal De Comarca Do Uíge	726.241.326,00	100,00
Despesas Correntes	726.241.326,00	100,00
Despesas Com O Pessoal	534.000.000,00	73,53
Contribuições Do Empregador	40.000.000,00	5,51
Despesas Em Bens E Serviços	149.999.999,00	20,65
Subsídios E Transferências Correntes	2.241.327,00	0,31

 <p>GOVERNO DE ANGOLA Ministério da Economia</p>	<p>ORÇAMENTO GERAL DO ESTADO 2024 Dotação Orçamental Por Órgão</p>	
--	---	--

Órgão do Governo: Conselho Superior Da Magistratura Do Ministério Público

DESPESAS POR NATUREZA ECONÓMICA

Natureza	Valor	%
Total Geral:	472.039.569,00	100,00
Despesas Correntes	443.957.786,00	94,05
Despesas Com O Pessoal	127.141.435,00	26,93
Despesas Com O Pessoal Civil	127.141.435,00	26,93
Contribuições Do Empregador	41.000.000,00	8,69
Contribuições Do Empregador Para A Segurança Social	41.000.000,00	8,69
Despesas Em Bens E Serviços	275.216.351,00	58,30
Bens	100.012.694,00	21,19
Serviços	175.203.657,00	37,12
Subsídios E Transferências Correntes	600.000,00	0,13
Transferências Correntes	600.000,00	0,13
Despesas De Capital	28.081.783,00	5,95
Investimentos	16.081.783,00	3,41
Aquisição De Bens De Capital Fixo	16.081.783,00	3,41
Outras Despesas De Capital	12.000.000,00	2,54

DESPESAS POR FUNÇÃO


Função	Valor	%
Total Geral	472.039.569,00	100
Serviços Públicos Gerais	472.039.569,00	100,00
Órgãos Judiciais	472.039.569,00	100,00

DESPESAS POR PROGRAMA

Programa / Projecto	Valor	%
Total Geral	472.039.569,00	100,00
Ações Correntes	472.039.569,00	100,00
Administração Geral	168.741.435,00	35,75
Operação E Manutenção Geral Dos Serviços	303.298.134,00	64,25

DESPESAS DE NATUREZA POR UNIDADE ORÇAMENTAL

Unidade Orçamental / Natureza	Valor	%
Conselho Superior Da Magistratura Do Ministério Público	472.039.569,00	100,00
Despesas Correntes	443.957.786,00	94,05
Despesas Com O Pessoal	127.141.435,00	26,93
Contribuições Do Empregador	41.000.000,00	8,69
Despesas Em Bens E Serviços	275.216.351,00	58,30
Subsídios E Transferências Correntes	600.000,00	0,13
Despesas De Capital	28.081.783,00	5,95
Outras Despesas De Capital	12.000.000,00	2,54
Investimentos	16.081.783,00	3,41

 <p>GOVERNO DE ANGOLA Ministério das Finanças</p>	<p>ORÇAMENTO GERAL DO ESTADO 2024 Dotação Orçamental Por Órgão</p>	
---	---	--

Órgão do Governo: Entidade Reguladora Da Comunicação Social Angolana

DESPESAS POR NATUREZA ECONÓMICA

Natureza	Valor	%
Total Geral:	760.382.944,00	100,00
Despesas Correntes	760.382.944,00	100,00
Despesas Com O Pessoal	155.991.474,00	20,51
Despesas Com O Pessoal Civil	155.991.474,00	20,51
Contribuições Do Empregador	9.149.417,00	1,20
Contribuições Do Empregador Para A Segurança Social	9.149.417,00	1,20
Despesas Em Bens E Serviços	474.461.048,00	62,40
Bens	89.500.000,00	11,77
Serviços	384.961.048,00	50,63
Subsídios E Transferências Correntes	120.781.005,00	15,88
Transferências Correntes	120.781.005,00	15,88

DESPESAS POR FUNÇÃO


Função	Valor	%
Total Geral	760.382.944,00	100
Serviços Públicos Gerais	760.382.944,00	100,00
Órgãos Legislativos	760.382.944,00	100,00

DESPESAS POR PROGRAMA

Programa / Projecto	Valor	%
Total Geral	760.382.944,00	100,00
Acções Correntes	760.382.944,00	100,00
Administração Geral	165.921.896,00	21,82
Operação E Manutenção Geral Dos Serviços	594.461.048,00	78,18

DESPESAS DE NATUREZA POR UNIDADE ORÇAMENTAL

Unidade Orçamental / Natureza	Valor	%
Entidade Reguladora Da Comunicação Social	760.382.944,00	100,00
Despesas Correntes	760.382.944,00	100,00
Despesas Com O Pessoal	155.991.474,00	20,51
Contribuições Do Empregador	9.149.417,00	1,20
Despesas Em Bens E Serviços	474.461.048,00	62,40
Subsídios E Transferências Correntes	120.781.005,00	15,88

 GOVERNO DE ANGOLA Ministério das Finanças	ORÇAMENTO GERAL DO ESTADO 2024 Dotação Orçamental Por Órgão	
--	--	--

Órgão do Governo: Ministério Da Defesa Nacional E Veteranos Da Pátria

DESPESAS POR NATUREZA ECONÓMICA

Natureza	Valor	%
Total Geral:	878.837.824.723,00	100,00
Despesas Correntes	796.118.683.849,00	90,59
Despesas Com O Pessoal	422.155.486.649,00	48,04
Despesas Com O Pessoal Civil	101.900.131.642,00	11,59
Despesas Com O Pessoal Militar	320.255.355.007,00	36,44
Contribuições Do Empregador	38.771.273.531,00	4,41
Contribuições Do Empregador Para A Segurança Social	38.771.273.531,00	4,41
Despesas Em Bens E Serviços	144.570.335.149,00	16,45
Bens	135.894.340.687,00	15,46
Serviços	8.675.994.462,00	0,99
Subsídios E Transferências Correntes	190.621.588.520,00	21,69
Transferências Correntes	190.621.588.520,00	21,69
Despesas De Capital	82.719.140.874,00	9,41
Investimentos	82.708.277.002,00	9,41
Aquisição De Bens De Capital Fixo	82.706.277.002,00	9,41
Compra De Activos Intangíveis	2.000.000,00	0,00
Outras Despesas De Capital	10.863.872,00	0,00

DESPESAS POR FUNÇÃO

Função	Valor	%
Total Geral	878.837.824.723,00	100
Serviços Públicos Gerais	200.000.000,00	0,02
Órgãos Executivos	200.000.000,00	0,02
Defesa	668.831.284.058,00	76,10
Defesa Militar	666.261.499.616,00	75,81
Protecção E Segurança	2.569.784.442,00	0,29
Saúde	27.328.030.093,00	3,11
Serviços Hospitalares Gerais	17.293.587.807,00	1,97
Serviços De Saúde Pública	10.034.442.286,00	1,14
Protecção Social	182.478.510.572,00	20,76
Outros Serviços De Protecção Social	182.478.510.572,00	20,76

DESPESAS POR PROGRAMA

Programa / Projecto	Valor	%
Total Geral	878.837.824.723,00	100,00
Acções Correntes	739.033.238.479,00	84,09
Administração Geral	65.1548.328.700,00	74,14
Fornecimento De Fardamento E Equipamento De Uso Militar Das Forças Armadas	115.000.000,00	0,01
Operação E Manutenção Geral Dos Serviços	14.221.092.040,00	1,62
Pacote Logístico - Alimentação	60.308.281.652,00	6,86
Pacote Logístico - Medicamentos	2.449.750.000,00	0,28
Pacote Logístico - Meios De Aquartelamento E Equipamento De Cozinha	7.549.309.773,00	0,86
Pacote Logístico - Vestuário E Calçados	2.841.476.314,00	0,32
Programa De Capacitação E Modernização Da Administração Pública	125.718.070,00	0,01

 GOVERNO DE ANGOLA <small>Ministério do Orçamento</small>	ORÇAMENTO GERAL DO ESTADO 2024 Dotação Orçamental Por Órgão	
Programa / Projecto	Valor	%
Formação E Superação Técnica Profissional	125.718.070,00	0,01
Programa De Desenvolvimento Da Indústria Da Defesa Nacional	467.710.314,00	0,05
Linha De Montagem E Reparação Da Indústria Da Defesa	250.000.000,00	0,03
Produção De Fardamento E Equipamento De Uso Militar Das Forças Armadas	217.710.314,00	0,02
Programa De Expansão E Melhoria Do Sistema Nacional De Saúde	23.361.682.155,00	2,66
Construção E Apetrechamento Do Hospital Militar Regional Da Huila	1.005.000.000,00	0,11
Construção E Apetrechamento Do Hospital Militar Regional De Cabinda	583.755.151,00	0,07
Construção E Apetrechamento Do Hospital Militar Regional De Huambo	721.656.164,00	0,08
Construção E Apetrechamento Do Hospital Militar Regional Do Moxico	787.967.005,00	0,09
Construção E Apetrechamento Do Hospital Militar Regional Do Uíge	1.271.874.500,00	0,14
Construção E Apetrechamento Do Novo Hospital Militar Em Luanda.	1.697.841.528,00	0,19
Requalificação E Apetrechamento Do Hospital Militar Principal De Luanda/Is	17.293.587.807,00	1,97
Programa De Expansão E Modernização Do Sistema De Ensino	868.721.227,00	0,10
Reabilitação Ampliação Escola Formação Forças Especiais Luanda	868.721.227,00	0,10
Programa De Melhoria Da Qualidade Do Ensino Superior E Desenvolvimento Da Investigação Científica E Tecnológica	338.000.000,00	0,04
Projecto De Ampliação, Requalificação, Expansão E Apetrechamento Do Instituto Superior Universitário Da Defesa	338.000.000,00	0,04
Programa De Melhoria Da Segurança Pública E Gestão Fronteiriça	696.878.754,00	0,08
Construção E Apetrechamento Do Canil Da Polícia Militar	456.398.754,00	0,05
Reparação E Modernização De Radares E Sistema De Aeronaves	240.480.000,00	0,03
Programa De Melhoria Do Bem-Estar Dos Antigos Combatentes E Veteranos Da Pátria E Do Sistema De Segurança Social Das Fae	1.032.672.752,00	0,12
Apoio À Reintegração Socioeconómica Dos Antigos Combatentes	382.332.907,00	0,04
Construção Centro De Reabilitação De Mutilados De Guerra E Ex-Militares Cacucaco	74.700.000,00	0,01
Construção De 2000 Casas Para Antigos Combatentes E Deficientes De Guerra - Nacional	225.639.845,00	0,03
Divulgação Da Lei Do Antigo Combatente E Do Deficiente De Guerra	250.000.000,00	0,03
Reabilitação De Residências Dos Antigos Combatentes	100.000.000,00	0,01
Programa De Redimensionamento E Reequipamento Da Defesa Nacional	112.807.252.542,00	12,84
Aquisição 3 Aeronaves E Equipamentos Adicionais Airbus	1.889.369.333,00	0,21
Aquisição De Navios Dvora E Equipamentos, Radares -Kalunga	148.754.386,00	0,02
Aquisição De Embarcações De Patrulha Da Costa Marítima Angolana	1.512.652.632,00	0,17
Aquisição De Equipamentos E Meios Militares Para Força Aérea Nacional	740.881.025,00	0,08
Aquisição Equipamento Vigilância Marítima	832.489.700,00	0,09
Centro De Dados E Plataforma De Software Luanda	1.223.819.108,00	0,14
Construção Apetrech.Da Base De Fuzileiros Navais De Luanda - Kalunga	656.324.587,00	0,07
Construção Apetrechamento Do Centro Regional De Vigilância Marítima Do Namibe-Projecto Kalunga	777.159.751,00	0,09
Construção Apetrechamento Posto De Observação Costeira Amboim-Kalunga	682.845.426,00	0,08
Construção Apetrechamento Posto De Observação Costeira Capulo-Kalunga	548.824.585,00	0,06
Construção Apetrechamento Posto De Observação Costeira Lobito-Kalunga	61.000.000,00	0,01
Construção Apetrechamento Posto De Observação Costeira Nzeto-Kalunga	708.890.248,00	0,08
Construção Apetrechamento Posto Observação Costeira Barrabengo-Kalunga	582.441.524,00	0,07
Construção Apetrechamento Posto Observação Costeira Cabo Ledo1-Kalunga	82.012.955,00	0,01
Construção Apetrechamento Posto Observação Costeira Epinda - Kalunga	774.919.243,00	0,09
Construção Das Croc, Proc E Estações Repetidoras Da Região Naval Norte-Projecto Kalunga	1.739.874.520,00	0,20
Construção Das Croc, Proc E Estações Repetidoras Da Região Naval Sul-Projecto Kalunga	3.649.873.941,00	0,42
Construção De Infraestruturas Na Servidão Militar De Maria Teresa	113.302.589,00	0,01
Construção De Palois Centrais Da Servidão Da Maria Teresa	336.987.456,00	0,04

 ORÇAMENTO GERAL DO ESTADO 2024 Dotação Orçamental Por Órgão		
Programa / Projecto		Valor %
Construção Do Aeródromo De Manobra Do Huambo/Fan		371.453.322,00 0,04
Construção Do Batalhão De Manutenção De Armatec Da Região Militar Norte - Uige		500.000.000,00 0,06
Construção Do Cals, Requalificação E Apetrechamento Da Base Naval Soyo -Projecto Kalunga		2.588.447.447,00 0,29
Construção Do Centro Regional De Coord. E Vigilância Do Soyo-Kalunga		1.350.967.000,00 0,15
Construção Do Edificio Do Instituto De Defesa Nacional - Luanda		204.879.630,00 0,02
Construção Do Edificio Sede Do Instituto De Segurança Social Das F.A.A.		421.584.671,00 0,05
Construção Do Parque Auto Do Mindenacvp De Luanda		468.754.233,00 0,05
Construção E Apetrechamento Centro De Acolhimento E Orientação Dos Mutilados De Guerra Em Luanda		334.730.394,00 0,04
Construção E Apetrechamento Da Academia Naval Porto Amboim-Kalunga		351.562.586,00 0,04
Construção E Apetrechamento Da Base De Reparação Técnica Blindada, Engenharia E Artilharia		300.000.000,00 0,03
Construção E Apetrechamento Da Base Naval E Aerodromo De Kinkakala		490.362.487,00 0,06
Construção E Apetrechamento Da Cadeia Logística Médica Militar De Luanda		33.659.877,00 0,00
Construção E Apetrechamento Da Linha De Montagem De Veiculos Blindados E Camiões 6x6 E 4x4		567.895.600,00 0,06
Construção E Apetrechamento Da Linha De Reparação E Modernização De Armamento E Infantaria Ligela		381.238.334,00 0,04
Construção E Apetrechamento Da Unidade De Inteligência Militar E Operativa De Cambambe		700.000.000,00 0,08
Construção E Apetrechamento De Hangar De Manutenção Dos Aviãoes K8w		215.405.865,00 0,02
Construção E Apetrechamento De Infraestruturas Do Centro De Treinamento De Simuladores De Aeronaves		225.859.608,00 0,03
Construção E Apetrechamento Do Centro Nacional Coordenação Da Vigilância Marítima Luanda-Projecto Kalunga		1.280.773.969,00 0,15
Construção E Apetrechamento Do Centro Regional De Vigilância Marítima Do Lobito-Projecto Kalunga		1.079.207.610,00 0,12
Construção E Apetrechamento Do Instituto Superior Do Exército Huambo		1.099.150.000,00 0,13
Construção E Apetrechamento Do Posto De Observação Costeira De Kalunga - Cabinda		530.000.000,00 0,06
Desenvolvimento Agro-Industrial Do Sector Da Defesa Nacional, Antigos Combatentes E Veteranos Da Pátria		2.569.450.000,00 0,29
Fornecimento De 6 Sistemas De Drones E Serviços Relacionados		3.074.388.566,00 0,35
Fornecimento De Plataformas E Serviços		2.569.784.442,00 0,29
Laboratório De Meteorologia E Equipamento De Manutenção Terrestre De Aeronaves E Laboratório De Aferição De Munições E Mísseis		569.847.533,00 0,06
Laboratório De Metrologia E Equipamento De Manutenção Terrestre De Aeronaves		259.874.263,00 0,03
Modernização Do Sistema Nacional De Recenseamento E Controlo		259.994.000,00 0,03
Potenciação E Apetrechamento Técnico Militar.		65.098.399.028,00 7,41
Reabilitação E Ampliação Da Brigada De Forças Especiais - Cabo Ledo		100.000.000,00 0,01
Reabilitação E Apetrechamento Da Academia Militar Do Exército No Huambo		627.967.005,00 0,07
Reabilitação E Apetrechamento Da Unidade De Reparação De Armamento Da Huila		1.000.000.000,00 0,11
Reabilitação E Apetrechamento Da Unidade De Reparação De Armamento De Cabinda		1.000.000.000,00 0,11
Recenseamento, Recrutamento E Mobilizações Militares		498.000.000,00 0,06
Reestruturação E Requalificação Das Instalações Do Mdnvp		1.224.326.875,00 0,14
Reestruturação E Requalificação Do Edificio Do Comando Do Exército (Ex R-20)		550.755.150,00 0,06
Reforço Da Demarcação Dos Espaços Marítimos De Angola		1.400.632.100,00 0,16
Requalificação E Apetrechamento Das Instalações Da Base Naval De Luanda		874.216.604,00 0,10
Requalificação E Apetrechamento Do Aeródromo De Manobra Do Cuando Cubango - Menongue/Fan		571.261.334,00 0,07
Programa Do Emprego, Empreendedorismo E Formação Profissional		105.950.430,00 0,01
Construção Centro De Formação Profissional Cacuaco/Funda P/ Mutilados De Guerra E Ex.Militares		105.950.430,00 0,01

PROJECTOS DE INVESTIMENTOS PÚBLICOS CENTRAL - OUTROS PROJECTOS

Provincia / Projecto / Actividade	Valor
-----------------------------------	-------


 GOVERNO DE ANGOLA Ministério da Economia	ORÇAMENTO GERAL DO ESTADO 2024 Dotação Orçamental Por Órgão	
Província / Projecto / Actividade	Valor	
Total Geral	70.936.445.562,00	
Bengo	1.621.628.596,00	
Construção Apetrechamento Posto De Observação Costeira Capulo-Kalunga	548.824.585,00	
Construção Apetrechamento Posto Observação Costeira Barrabengo-Kalunga	582.441.524,00	
Construção E Apetrechamento Da Base Naval E Aerodromo De Kinkakala	490.362.487,00	
Benguela	1.140.207.610,00	
Construção Apetrechamento Posto De Observação Costeira Lobito-Kalunga	61.000.000,00	
Construção E Apetrechamento Do Centro Regional De Viglância Marítima Do Lobito-Projecto Kalunga	1.079.207.610,00	
Cabinda	2.113.755.151,00	
Construção E Apetrechamento Do Hospital Militar Regional De Cabinda	583.755.151,00	
Construção E Apetrechamento Do Posto De Observação Costeira De Kalunga - Cabinda	530.000.000,00	
Reabilitação E Apetrechamento Da Unidade De Reparação De Armamento De Cabinda	1.000.000.000,00	
Cuando Cubango	571.261.334,00	
Requalificação E Apetrechamento Do Aeródromo De Manobra Do Cuando Cubango - Menongue/Fan	571.261.334,00	
Cuanza Norte	1.150.290.045,00	
Construção De Infraestruturas Na Servidão Militar De Maria Teresa	113.302.589,00	
Construção De Palois Centrais Da Servidão Da Maria Teresa	336.987.456,00	
Construção E Apetrechamento Da Unidade De Inteligência Militar E Operativa De Cambambe	700.000.000,00	
Cuanza Sul	1.034.408.012,00	
Construção Apetrechamento Posto De Observação Costeira Amboim-Kalunga	682.845.426,00	
Construção E Apetrechamento Da Academia Naval Porto Amboim-Kalunga	351.562.586,00	
Estrutura Central	18.848.862.036,00	
Aquisição 3 Aeronaves E Equipamentos Adicionais Airbus	1.889.369.333,00	
Aquisição De Navios Dvorae Equipamentos, Radares -Kalunga	148.754.386,00	
Aquisição De Embarcações De Patrulha Da Costa Marítima Angolana	1.512.652.632,00	
Aquisição Equipamento Viglância Marítima	832.489.700,00	
Construção Das Croc, Proc E Estações Repetidoras Da Região Naval Norte-Projecto Kalunga	1.739.874.520,00	
Construção Das Croc, Proc E Estações Repetidoras Da Região Naval Sul-Projecto Kalunga	3.649.873.941,00	
Construção De 2000 Casas Para Antigos Combatentes E Deficientes De Guerra - Nacional	225.639.845,00	
Construção Do Edifício Sede Do Instituto De Segurança Social Das F.A.A.	421.584.671,00	
Desenvolvimento Agro-Industrial Do Sector Da Defesa Nacional, Antigos Combatentes E Veteranos Da Pátria	2.569.450.000,00	
Fornecimento De 6 Sistemas De Drones E Serviços Relacionados	3.074.388.566,00	
Fornecimento De Fardamento E Equipamento De Uso Militar Das Forças Armadas	115.000.000,00	
Fornecimento De Plataformas E Serviços	2.569.784.442,00	
Reabilitação De Residências Dos Antigos Combatentes	100.000.000,00	
Huambo	2.820.226.491,00	
Construção Do Aeródromo De Manobra Do Huambo/Fan	371.453.322,00	
Construção E Apetrechamento Do Hospital Militar Regional De Huambo	721.656.164,00	
Construção E Apetrechamento Do Instituto Superior Do Exército Huambo	1.099.150.000,00	
Reabilitação E Apetrechamento Da Academia Militar Do Exército No Huambo	627.967.005,00	
Huíla	2.343.000.000,00	
Construção E Apetrechamento Do Hospital Militar Regional Da Huíla	1.005.000.000,00	
Projecto De Ampliação, Requalificação, Expansão E Apetrechamento Do Instituto Superior Universitário Da Defesa	338.000.000,00	
Reabilitação E Apetrechamento Da Unidade De Reparação De Armamento Da Huíla	1.000.000.000,00	
Luanda	30.197.850.699,00	
Aquisição De Equipamentos E Meios Militares Para Força Aérea Nacional	740.881.025,00	
Centro De Dados E Plataforma De Software Luanda	1.223.819.108,00	

 GOVERNO DE ANGOLA Ministério da Economia	ORÇAMENTO GERAL DO ESTADO 2024 Dotação Orçamental Por Órgão	
Provincia / Projecto / Actividade	Valor	
Construção Apetreç.Da Base De Fuzileiros Navais De Luanda - Kalunga	656.324.587,00	
Construção Apetrechamento Posto Observação Costeira Cabo Ledo1-Kalunga	82.012.955,00	
Construção Centro De Formação Profissional Cacucaco/Funda P/ Mutllados De Guerra E Ex.Militares	105.950.430,00	
Construção Centro De Reabilitação De Mutllados De Guerra E Ex.Militares Cacucaco	74.700.000,00	
Construção Do Edificio Do Instituto De Defesa Nacional - Luanda	204.879.630,00	
Construção Do Parque Auto Do Mindenacvp De Luanda	468.754.233,00	
Construção E Apetrechamento Da Base De Reparação Técnica Blindada, Engenharia E Artilharia	300.000.000,00	
Construção E Apetrechamento Da Cadeia Logística Médica Militar De Luanda	33.659.877,00	
Construção E Apetrechamento Da Linha De Montagem De Veiculos Blindados E Camiões 6x6 E 4x4	567.895.600,00	
Construção E Apetrechamento Da Linha De Reparação E Modernização De Armamento E Infantaria Ligeira	381.238.334,00	
Construção E Apetrechamento De Hangar De Manutenção Dos AvIões K8w	215.405.865,00	
Construção E Apetrechamento De Infraestruturas Do Centro De Treinamento De Simuladores De Aeronaves	225.859.608,00	
Construção E Apetrechamento Do Canil Da Polícia Militar	456.398.754,00	
Construção E Apetrechamento Do Centro Nacional Coordenação Da Vigilância Marítima Luanda-Projecto Kalunga	1.280.773.969,00	
Construção E Apetrechamento Do Novo Hospital Militar Em Luanda.	1.697.841.528,00	
Laboratorio De Meteriologia E Equipamento De Manutenção Terrestre De Aeronaves E Laboratorio De Aferição De Munições E Misseis	569.847.533,00	
Reabilitação Ampliação Escola Formação Forças Especiais Luanda	868.721.227,00	
Reabilitação E Ampliação Da Brigada De Forças Especiais - Cabo Ledo	100.000.000,00	
Reestruturacão E Requalificacão Das Instalações Do Mdnvp	1.224.326.875,00	
Reestruturacão E Requalificacão Do Edificio Do Comando Do Exército (Ex R-20)	550.755.150,00	
Requalificacão E Apetrechamento Das Instalações Da Base Naval De Luanda	874.216.604,00	
Requalificacão E Apetrechamento Do Hospital Militar Principal De Luanda/Is	17.293.587.807,00	
Moxico	1.122.697.399,00	
Construção E Apetrechamento Centro De Acolhimento E Orientação Dos Mutllados De Guerra Em Luanda	334.730.394,00	
Construção E Apetrechamento Do Hospital Militar Regional Do Moxico	787.967.005,00	
Namibe	1.552.078.994,00	
Construção Apetrechamento Do Centro Regional De Vigilância Marítima Do Namibe-Projecto Kalunga	777.159.751,00	
Construção Apetrechamento Posto Observação Costeira Epinda - Kalunga	774.919.243,00	
Uíge	1.771.874.500,00	
Construção Do Batalhão De Manutenção De Armatec Da Região Militar Norte - Uíge	500.000.000,00	
Construção E Apetrechamento Do Hospital Militar Regional Do Uíge	1.271.874.500,00	
Zaire	4.648.304.695,00	
Construção Apetrechamento Posto De Observação Costeira Nzeto-Kalunga	708.890.248,00	
Construção Do Cals, Requalificacão E Apetrechamento Da Base Naval Soyo -Projecto Kalunga	2.588.447.447,00	
Construção Do Centro Regional De Coord. E Vigilância Do Soyo-Kalunga	1.350.967.000,00	

DESPESAS DE NATUREZA POR UNIDADE ORÇAMENTAL

Unidade Orçamental / Natureza		Valor	%
Estado Maior Do Exército		191.335.833.563,00	100,00
Despesas Correntes		191.313.230.200,00	99,99
Despesas Com O Pessoal		171.599.891.201,00	89,69
Contribuições Do Empregador		17.924.466.892,00	9,37
Despesas Em Bens E Serviços		1.788.752.106,00	0,93
Subsidios E Transferências Correntes		120.001,00	0,00
Despesas De Capital		22.603.363,00	0,01
Investimentos		22.603.363,00	0,01

 GOVERNO DE ANGOLA Ministério das Finanças	ORÇAMENTO GERAL DO ESTADO 2024 Dotação Orçamental Por Órgão	
Unidade Orçamental / Natureza	Valor	%
Estado Maior General	267.940.638.371,00	100,00
Despesas Correntes	267.797.040.138,00	99,95
Despesas Com O Pessoal	174.343.890.449,00	65,07
Contribuições Do Empregador	10.341.196.952,00	3,86
Despesas Em Bens E Serviços	73.417.680.184,00	27,40
Subsídios E Transferências Correntes	9.694.272.553,00	3,62
Despesas De Capital	143.598.233,00	0,05
Investimentos	143.598.233,00	0,05
Força Aérea Nacional	42.627.631.187,00	100,00
Despesas Correntes	42.612.539.404,00	99,96
Despesas Com O Pessoal	37.583.896.735,00	88,17
Contribuições Do Empregador	3.928.894.182,00	9,22
Despesas Em Bens E Serviços	1.099.708.487,00	2,58
Subsídios E Transferências Correntes	40.000,00	0,00
Despesas De Capital	15.091.783,00	0,04
Investimentos	15.091.783,00	0,04
Hospital Militar Principal	4.221.462.249,00	100,00
Despesas Correntes	3.771.462.249,00	89,34
Despesas Em Bens E Serviços	3.771.462.249,00	89,34
Despesas De Capital	450.000.000,00	10,66
Investimentos	450.000.000,00	10,66
Instituto Superior Técnico Militar	844.590.866,00	100,00
Despesas Correntes	799.100.866,00	94,61
Despesas Em Bens E Serviços	799.100.866,00	94,61
Despesas De Capital	45.490.000,00	5,39
Investimentos	45.490.000,00	5,39
Marinha De Guerra Angolana	20.748.224.797,00	100,00
Despesas Correntes	20.736.189.376,00	99,94
Despesas Com O Pessoal	18.027.936.465,00	86,89
Contribuições Do Empregador	1.831.790.899,00	8,83
Despesas Em Bens E Serviços	876.442.012,00	4,22
Subsídios E Transferências Correntes	20.000,00	0,00
Despesas De Capital	12.035.421,00	0,06
Investimentos	12.035.421,00	0,06
Ministério Da Defesa Nacional E Veteranos Da Pátria	351.119.443.690,00	100,00
Despesas Correntes	269.089.121.616,00	76,64
Despesas Com O Pessoal	20.599.871.799,00	5,87
Contribuições Do Empregador	4.744.924.606,00	1,35
Despesas Em Bens E Serviços	62.817.189.245,00	17,89
Subsídios E Transferências Correntes	180.927.135.966,00	51,53
Despesas De Capital	82.030.322.074,00	23,36
Outras Despesas De Capital	10.863.872,00	0,00
Investimentos	82.019.458.202,00	23,36

 GOVERNO DE ANGOLA Ministério das Finanças	ORÇAMENTO GERAL DO ESTADO 2024 Dotação Orçamental Por Órgão
--	---

Órgão do Governo: Ministério Do Interior

RECEITAS POR NATUREZA ECONÓMICA

Natureza	Valor	%
Total Geral:	22.778.067.152,00	100,00
Receitas Correntes	22.778.067.152,00	100,00
Receitas Tributárias	22.671.315.499,00	99,53
Taxas, Custas E Emolumentos	18.815.403.106,00	82,60
Multas E Juros	3.855.912.393,00	16,93
Receitas De Serviços	106.751.653,00	0,47
Receitas De Serviços Diversos	106.751.653,00	0,47

DESPESAS POR NATUREZA ECONÓMICA

Natureza	Valor	%
Total Geral:	781.190.478.263,00	100,00
Despesas Correntes	735.170.878.464,00	94,11
Despesas Com O Pessoal	516.641.899.603,00	66,14
Despesas Com O Pessoal Civil	154.820.000.000,00	19,82
Despesas Com O Pessoal Militar	30.006.880.310,00	3,84
Despesas Com O Pessoal Paramilitar	331.815.019.293,00	42,48
Contribuições Do Empregador	56.042.547.119,00	7,17
Contribuições Do Empregador Para A Segurança Social	56.042.547.119,00	7,17
Despesas Em Bens E Serviços	162.465.670.542,00	20,80
Bens	138.155.146.338,00	17,69
Serviços	24.310.524.204,00	3,11
Subsídios E Transferências Correntes	20.761.200,00	0,00
Transferências Correntes	20.761.200,00	0,00
Despesas De Capital	46.019.599.799,00	5,89
Investimentos	45.999.272.918,00	5,89
Aquisição De Bens De Capital Fixo	45.852.531.488,00	5,87
Compra De Activos Intangíveis	146.741.430,00	0,02
Outras Despesas De Capital	20.326.881,00	0,00

DESPESAS POR FUNÇÃO

Função	Valor	%
Total Geral	781.190.478.263,00	100
Segurança E Ordem Pública	780.652.424.890,00	99,93
Serviços Policiais	762.057.035.115,00	97,55
Serviços De Bombeiros	4.005.360.241,00	0,51
Prisões	2.422.599.301,00	0,31
Serviços De Protecção Civil	383.446.710,00	0,05
Investigação E Desenvolvimento Em Seg.E Ordem Pública	2.233.953.968,00	0,29
Outros Serviços De Segurança E Ordem Pública	9.550.029.555,00	1,22
Educação	166.168.548,00	0,02
Outros Serviços De Educação	166.168.548,00	0,02
Saúde	64.023.591,00	0,01
Serviços Hospitalares Gerais	64.023.591,00	0,01
Assuntos Económicos	307.861.234,00	0,04

 ORÇAMENTO GERAL DO ESTADO 2024 Dotação Orçamental Por Órgão		
Função		Valor %
Indústria Extractiva, Transformadora E Construção		307.861.234,00 0,04
Construção		307.861.234,00 0,04
DESPESAS POR PROGRAMA		
Programa / Projecto		Valor %
Total Geral		781.190.478.263,00 100,00
Ações Correntes		623.450.429.897,00 79,81
Administração Geral		572.705.207.922,00 73,31
Celebração De Datas Comemorativas		225.820.000,00 0,03
Operação E Manutenção Geral Dos Serviços		50.419.144.708,00 6,45
Prestação De Serviços De Ensino		100.257.267,00 0,01
Programa De Capacitação E Modernização Da Administração Pública		1.873.760.909,00 0,24
Formação E Superação Técnica Profissional		1.873.760.909,00 0,24
Programa De Expansão E Melhoria Do Sistema Nacional De Saúde		64.570.232,00 0,01
Construção Do Hospital Prisão Psiquiátrico Sp		31.288.232,00 0,00
Reabilitação Do Hospital Prisão De São Paulo Sp		33.282.000,00 0,00
Programa De Expansão E Modernização Do Sistema De Ensino		69.564.000,00 0,01
Conclusão Da Escola Baía Farta Benguela Spcb		30.000.000,00 0,00
Construção E Apeachmento Das Instalações Da Escola De Investigação Criminal 1ª Fase (Sic)		39.564.000,00 0,01
Programa De Fomento Da Produção Agropecuária		684.615.695,00 0,09
Fomento Da Agricultura, Pecuária E Pescas		684.615.695,00 0,09
Programa De Melhoria Da Segurança Pública E Gestão Fronteiriça		154.447.237.526,00 19,77
Abastecimento Logístico- Bens Alimentares		80.378.150.154,00 10,29
Abastecimento Logístico- Vestuário E Calçado		8.044.712.660,00 1,03
Abastecimento Logístico-Bens Diversos		27.682.151.733,00 3,54
Abastecimento Logístico-Pacote De Medicamentos		505.827.427,00 0,06
Apeachmento Dos Serviços Do Minint Com Meios E Equipamentos Modernos		12.381.756.083,00 1,58
Aquisição Da Frota De Helicópteros Da Polícia Nacional		574.920.000,00 0,07
Assistência Técnica Diversa - Antex		300.000.000,00 0,04
Camarização Da Cidade De Luanda (Inter-Burgo)/Minint		1.030.983.366,00 0,13
Construção Do Serviço Integrado Municipal Do Ministério Do Interior-Alto Zambeze		91.952.300,00 0,01
Construção Do Serviço Integrado Municipal Do Ministério Do Interior-Libolo		20.891.000,00 0,00
Construção Da Cadelã Da Matala		26.891.000,00 0,00
Construção Da Cadelã De Boma		102.632.329,00 0,01
Construção Da Cadelã De Caongo		25.395.000,00 0,00
Construção Da Cadelã De Cassoso		2.358.228.319,00 0,30
Construção Da Delegação Provincial Do Minint/Cunene		488.098.837,00 0,06
Construção De Centro Médico De Referênda Spcb		112.282.000,00 0,01
Construção Direcção Provincial Do Sic Saurimo		32.891.000,00 0,00
Construção Do Centro Integrado De Segurança Pública (Cisp) - Bengo		108.404.000,00 0,01
Construção Do Centro Integrado De Segurança Pública (Cisp) - Bié		113.000.000,00 0,01
Construção Do Centro Integrado De Segurança Pública (Cisp) - Cabinda		118.808.000,00 0,02
Construção Do Centro Integrado De Segurança Pública (Cisp) - Cuando Cubango		123.404.000,00 0,02
Construção Do Centro Integrado De Segurança Pública (Cisp) - Luanda		274.351.537,00 0,04
Construção Do Centro Integrado De Segurança Pública (Cisp) - Cuanza Norte		128.000.000,00 0,02
Construção Do Centro Integrado De Segurança Pública (Cisp) - Cuanza Sul		133.808.000,00 0,02
Construção Do Centro Integrado De Segurança Pública (Cisp) - Cunene		138.404.000,00 0,02
Construção Do Centro Integrado De Segurança Pública (Cisp) - Lunda Norte		143.000.000,00 0,02

 <p>GOVERNO DE ANGOLA Ministério da Economia</p>	<p>ORÇAMENTO GERAL DO ESTADO 2024 Dotação Orçamental Por Órgão</p>	
Programa / Projecto	Valor	%
Construção Do Centro Integrado De Segurança Pública (Cisp) – Lunda Sul	148.808.000,00	0,02
Construção Do Centro Integrado De Segurança Pública (Cisp) – Malange	83.404.000,00	0,01
Construção Do Centro Integrado De Segurança Pública (Cisp) – Moxico	73.000.000,00	0,01
Construção Do Centro Integrado De Segurança Pública (Cisp) – Namibe	93.808.000,00	0,01
Construção Do Centro Integrado De Segurança Pública (Cisp) – Uíge	103.000.000,00	0,01
Construção Do Centro Integrado De Segurança Pública (Cisp) – Zaire	78.404.000,00	0,01
Construção Do Centro Logístico Operacional De Apoio Aos Desastres E Calamidades Em Viana	307.861.234,00	0,04
Construção Do Centro Médico Da Polícia Nacional	1.014.023.601,00	0,13
Construção Do Edifício Do Comando Nacional Da Protecção Civil E Bombeiros Spcb	162.564.000,00	0,02
Construção Do Instituto De Ciências Prisionais Sp	117.282.000,00	0,02
Construção Do Quartel De Bombeiros Do Município De Talatona Spcb	177.564.000,00	0,02
Construção Do Quartel Do Benfica Spcb	122.000.000,00	0,02
Construção Do Quartel Do Cacuaco Spcb	152.000.000,00	0,02
Construção Do Quartel Do Kilamba Spcb	132.564.000,00	0,02
Construção Do Quartel Do Sequele Spcb	142.282.000,00	0,02
Construção Do Serviço Integrado Municipal Do Ministério Do Interior-Andulo	157.356.628,00	0,02
Construção Do Serviço Integrado Municipal Do Ministério Do Interior-Ballundo	208.289.706,00	0,03
Construção Do Serviço Integrado Municipal Do Ministério Do Interior-Belize	26.782.922,00	0,00
Construção Do Serviço Integrado Municipal Do Ministério Do Interior-Benguela	25.395.000,00	0,00
Construção Do Serviço Integrado Municipal Do Ministério Do Interior-Cabinda	28.782.000,00	0,00
Construção Do Serviço Integrado Municipal Do Ministério Do Interior-Cacuaco	547.286.791,00	0,07
Construção Do Serviço Integrado Municipal Do Ministério Do Interior-Cacuso	344.128.291,00	0,04
Construção Do Serviço Integrado Municipal Do Ministério Do Interior-Cambambe	25.395.000,00	0,00
Construção Do Serviço Integrado Municipal Do Ministério Do Interior-Cazengo	25.000.000,00	0,00
Construção Do Serviço Integrado Municipal Do Ministério Do Interior-Cuito	159.365.764,00	0,02
Construção Do Serviço Integrado Municipal Do Ministério Do Interior-Dande	26.782.922,00	0,00
Construção Do Serviço Integrado Municipal Do Ministério Do Interior-Huambo	126.681.427,00	0,02
Construção Do Serviço Integrado Municipal Do Ministério Do Interior-Lobito	196.650.800,00	0,03
Construção Do Serviço Integrado Municipal Do Ministério Do Interior-Malange	35.222.900,00	0,00
Construção Do Serviço Integrado Municipal Do Ministério Do Interior-Moçamedes	25.737.100,00	0,00
Construção Do Serviço Integrado Municipal Do Ministério Do Interior-Negage	431.012.281,00	0,06
Construção Do Serviço Integrado Municipal Do Ministério Do Interior-Saurimo	27.939.222,00	0,00
Construção Do Serviço Integrado Municipal Do Ministério Do Interior-Soyo	470.206.787,00	0,06
Construção Do Serviço Integrado Municipal Do Ministério Do Interior-Sumbe	207.758.380,00	0,03
Construção Do Serviço Integrado Municipal Do Ministério Do Interior-Viana	548.016.883,00	0,07
Construção E Apetrechamento Do Edifício-Sede Do Cgpn	150.000.000,00	0,02
Construção E Apetrechamento De Oficinas Gerais (Sic)	32.282.000,00	0,00
Construção E Apetrechamento De Um Presídio De Alta Segurança	50.000.000,00	0,01
Construção E Apetrechamento Do Arquivo Migratório Do Sme	188.808.000,00	0,02
Construção E Apetrechamento Do Sme/Huíla	39.282.000,00	0,01
Construção E Apetrechamento Do Sme/Luanda	41.027.599,00	0,01
Construção E Apetrechamento Do Sme/Malanje	27.262.622,00	0,00
Construção E Apetrechamento Dos Postos De Guarda Fronteira Da Polícia Nacional Em Chissanda	1.830.019.852,00	0,23
Construção E Apetrechamento Dos Postos De Guarda Fronteira Da Polícia Nacional Na Itanda	25.000.000,00	0,00
Construção E Apetrechamento Dos Postos De Guarda Fronteira Da Polícia Nacional No Luvo	123.703.304,00	0,02
Implementação Dos Sistemas De Controlo Das Fronteiras	4.472.697.372,00	0,57
Modernização Das Telecomunicações E Tecnologias De Informação Dos Serviços Do Minint	3.625.647.302,00	0,46

 <p>GOVERNO DE ANGOLA Ministério do Orçamento</p>	<p>ORÇAMENTO GERAL DO ESTADO 2024 Dotação Orçamental Por Órgão</p>
---	---

Programa / Projecto	Valor	%
Reabilitação, Ampliação E Apetrechamento Do Edifício Do Minint	1.456.765.543,00	0,19
Reabilitação Da Base Central De Reparação Do Spcb	172.000.000,00	0,02
Reestruturação E Apetrechamento Da Oficina Geral Do Minint(Minint Sede)	28.404.000,00	0,00
Restauro E Apetrechamento Das Instalações Do Comando Da Polícia De Intervenção Rápida (Pir)	26.891.000,00	0,00
Restauro E Apetrechamento Do Centro De Formação Do Zaire (Nzau Weza)	166.168.548,00	0,02
Programa De Protecção Social E Valorização Da Família	600.300.004,00	0,08
Apoio Às Famílias Vítimas De Calamidades E Catástrofes Naturais	600.300.004,00	0,08

PROJECTOS DE INVESTIMENTOS PÚBLICOS CENTRAL - PROJECTOS PIIM

Provincia / Projecto / Actividade	Valor
Total Geral	7.804.794.190,00
Bengo	26.782.922,00
Construção Do Serviço Integrado Municipal Do Ministério Do Interior-Dande	26.782.922,00
Benguela	222.045.800,00
Construção Do Serviço Integrado Municipal Do Ministério Do Interior-Benguela	25.395.000,00
Construção Do Serviço Integrado Municipal Do Ministério Do Interior-Lobito	196.650.800,00
Bié	316.722.392,00
Construção Do Serviço Integrado Municipal Do Ministério Do Interior-Andulo	157.356.628,00
Construção Do Serviço Integrado Municipal Do Ministério Do Interior-Cuito	159.365.764,00
Cabinda	80.959.922,00
Construção Da Cadeia De Caçongo	25.395.000,00
Construção Do Serviço Integrado Municipal Do Ministério Do Interior-Belize	26.782.922,00
Construção Do Serviço Integrado Municipal Do Ministério Do Interior-Cabinda	28.782.000,00
Cuanza Norte	50.395.000,00
Construção Do Serviço Integrado Municipal Do Ministério Do Interior-Cambambe	25.395.000,00
Construção Do Serviço Integrado Municipal Do Ministério Do Interior-Cazengo	25.000.000,00
Cuanza Sul	2.586.877.699,00
Construção Do Serviço Integrado Municipal Do Ministério Do Interior-Libolo	20.891.000,00
Construção Da Cadeia De Cassosso	2.358.228.319,00
Construção Do Serviço Integrado Municipal Do Ministério Do Interior-Sumbe	207.758.380,00
Cunene	488.098.837,00
Construção Da Delegação Provincial Do Minint/Cunene	488.098.837,00
Estrutura Central	1.116.655.930,00
Construção Da Cadeia De Boma	102.632.329,00
Construção Do Centro Médico Da Polícia Nacional	1.014.023.601,00
Huambo	334.971.133,00
Construção Do Serviço Integrado Municipal Do Ministério Do Interior-Bailundo	208.289.706,00
Construção Do Serviço Integrado Municipal Do Ministério Do Interior-Huambo	126.681.427,00
Huíla	26.891.000,00
Construção Da Cadeia Da Matala	26.891.000,00
Luanda	1.095.303.674,00
Construção Do Serviço Integrado Municipal Do Ministério Do Interior-Cacuaco	547.286.791,00
Construção Do Serviço Integrado Municipal Do Ministério Do Interior-Viana	548.016.883,00
Lunda Sul	60.830.222,00
Construção Direcção Provincial Do Sic Saurimo	32.891.000,00
Construção Do Serviço Integrado Municipal Do Ministério Do Interior-Saurimo	27.939.222,00
Malange	379.351.191,00
Construção Do Serviço Integrado Municipal Do Ministério Do Interior-Cacuso	344.128.291,00

 GOVERNO DE ANGOLA Ministério do Orçamento	ORÇAMENTO GERAL DO ESTADO 2024 Dotação Orçamental Por Órgão	
Provincia / Projecto / Actividade		Valor
Construção Do Serviço Integrado Municipal Do Ministério Do Interior-Malange		35.222.900,00
Moxico		91.952.300,00
Construção Do Serviço Integrado Municipal Do Ministério Do Interior-Alto Zambeze		91.952.300,00
Namibe		25.737.100,00
Construção Do Serviço Integrado Municipal Do Ministério Do Interior-Moçamedes		25.737.100,00
Uíge		431.012.281,00
Construção Do Serviço Integrado Municipal Do Ministério Do Interior-Negage		431.012.281,00
Zaire		470.206.787,00
Construção Do Serviço Integrado Municipal Do Ministério Do Interior-Soyo		470.206.787,00
PROJECTOS DE INVESTIMENTOS PÚBLICOS CENTRAL - OUTROS PROJECTOS		
Provincia / Projecto / Actividade		Valor
Total Geral		9.385.634.837,00
Bengo		108.404.000,00
Construção Do Centro Integrado De Segurança Pública (Cisp) - Bengo		108.404.000,00
Benguela		30.000.000,00
Conclusão Da Escola Baía Farta Benguela Spcb		30.000.000,00
Bié		113.000.000,00
Construção Do Centro Integrado De Segurança Pública (Cisp) - Bié		113.000.000,00
Cabinda		118.808.000,00
Construção Do Centro Integrado De Segurança Pública (Cisp) - Cabinda		118.808.000,00
Cuando Cubango		123.404.000,00
Construção Do Centro Integrado De Segurança Pública (Cisp) - Cuando Cubango		123.404.000,00
Cuanza Norte		128.000.000,00
Construção Do Centro Integrado De Segurança Pública (Cisp) - Cuanza Norte		128.000.000,00
Cuanza Sul		133.808.000,00
Construção Do Centro Integrado De Segurança Pública (Cisp) - Cuanza Sul		133.808.000,00
Cunene		138.404.000,00
Construção Do Centro Integrado De Segurança Pública (Cisp) - Cunene		138.404.000,00
Estrutura Central		574.920.000,00
Aquisição Da Frota De Helicópteros Da Polícia Nacional		574.920.000,00
Huíla		228.090.000,00
Construção E Apetrechamento Do Arquivo Migratório Do Sme		188.808.000,00
Construção E Apetrechamento Do Sme/Huíla		39.282.000,00
Luanda		4.793.218.511,00
Camarização Da Cidade De Luanda (Inter-Burgo)/Minint		1.030.963.366,00
Construção De Centro Médico De Referência Spcb		112.282.000,00
Construção Do Centro Integrado De Segurança Pública (Cisp) - Luanda		274.351.537,00
Construção Do Centro Logístico Operacional De Apoio Aos Desastres E Calamidades Em Viana		307.861.234,00
Construção Do Edifício Do Comando Nacional Da Protecção Civil E Bombeiros Spcb		162.564.000,00
Construção Do Hospital Prisão Psiquiátrico Sp		31.288.232,00
Construção Do Instituto De Ciências Prisionais Sp		117.282.000,00
Construção Do Quartel De Bombeiros Do Município De Talatona Spcb		177.564.000,00
Construção Do Quartel Do Benfica Spcb		122.000.000,00
Construção Do Quartel Do Cacuoço Spcb		152.000.000,00
Construção Do Quartel Do Kilamba Spcb		132.564.000,00
Construção Do Quartel Do Sequele Spcb		142.282.000,00
Construção E Apetrechamento Do Edifício-Sede Do Cgpn		150.000.000,00

 GOVERNO DE ANGOLA <small>Ministério das Finanças</small>	ORÇAMENTO GERAL DO ESTADO 2024 Dotação Orçamental Por Órgão	
Província / Projecto / Actividade	Valor	
Construção E Apetrechamento Das Instalações Da Escola De Investigação Criminal 1ª Fase (Sic)	39.564.000,00	
Construção E Apetrechamento De Oficinas Gerais (Sic)	32.282.000,00	
Construção E Apetrechamento De Um Presidio De Alta Segurança	50.000.000,00	
Construção E Apetrechamento Do Sme/Luanda	41.027.599,00	
Reabilitação Do Hospital Prisão De São Paulo Sp	33.282.000,00	
Reabilitação, Ampliação E Apetrechamento Do Edifício Do Minint	1.456.765.543,00	
Reabilitação Da Base Central De Reparação Do Spcb	172.000.000,00	
Reestruturação E Apetrechamento Da Oficina Geral Do Minint(Minint Sede)	28.404.000,00	
Restauro E Apetrechamento Das Instalações Do Comando Da Polícia De Intervenção Rápida (Pir)	26.891.000,00	
Lunda Norte	1.998.019.852,00	
Construção Do Centro Integrado De Segurança Pública (Cisp) – Lunda Norte	143.000.000,00	
Construção E Apetrechamento Dos Postos De Guarda Fronteira Da Polícia Nacional Em Chissanda	1.830.019.852,00	
Construção E Apetrechamento Dos Postos De Guarda Fronteira Da Polícia Nacional Na Itanda	25.000.000,00	
Lunda Sul	148.808.000,00	
Construção Do Centro Integrado De Segurança Pública (Cisp) – Lunda Sul	148.808.000,00	
Malanje	110.666.622,00	
Construção Do Centro Integrado De Segurança Pública (Cisp) – Malanje	83.404.000,00	
Construção E Apetrechamento Do Sme/Malanje	27.262.622,00	
Moxico	73.000.000,00	
Construção Do Centro Integrado De Segurança Pública (Cisp) – Moxico	73.000.000,00	
Namibe	93.808.000,00	
Construção Do Centro Integrado De Segurança Pública (Cisp) – Namibe	93.808.000,00	
Uíge	103.000.000,00	
Construção Do Centro Integrado De Segurança Pública (Cisp) – Uíge	103.000.000,00	
Zaire	368.275.852,00	
Construção Do Centro Integrado De Segurança Pública (Cisp) – Zaire	78.404.000,00	
Construção E Apetrechamento Dos Postos De Guarda Fronteira Da Polícia Nacional No Luvo	123.703.304,00	
Restauro E Apetrechamento Do Centro De Formação Do Zaire (Nzau Weza)	166.168.548,00	


DESPESAS DE NATUREZA POR UNIDADE ORÇAMENTAL

Unidade Orçamental / Natureza	Valor	%
Centro Integrado De Segurança Pública	2.598.208.657,00	100,00
Despesas Correntes	2.088.208.657,00	80,37
Despesas Em Bens E Serviços	2.088.208.657,00	80,37
Despesas De Capital	510.000.000,00	19,63
Outras Despesas De Capital	15.000.000,00	0,58
Investimentos	495.000.000,00	19,05
Comando Geral Da Polícia Nacional	415.076.602.227,00	100,00
Despesas Correntes	405.897.262.953,00	97,79
Despesas Com O Pessoal	334.848.162.175,00	80,67
Contribuições Do Empregador	42.586.776.888,00	10,26
Despesas Em Bens E Serviços	28.447.323.890,00	6,85
Subsídios E Transferências Correntes	15.000.000,00	0,00
Despesas De Capital	9.179.339.274,00	2,21
Investimentos	9.179.339.274,00	2,21
Delegação Provincial Do Interior Da Huíla	427.570.009,00	100,00

 GOVERNO DE ANGOLA <small>Ministério das Finanças</small>	ORÇAMENTO GERAL DO ESTADO 2024 Dotação Orçamental Por Órgão	
Unidade Orçamental / Natureza	Valor	%
Despesas Correntes	425.287.060,00	99,47
Despesas Em Bens E Serviços	425.287.060,00	99,47
Despesas De Capital	2.282.949,00	0,53
Investimentos	2.282.949,00	0,53
Delegação Provincial Do Interior Da Lunda-Norte	357.520.767,00	100,00
Despesas Correntes	355.237.818,00	99,36
Despesas Em Bens E Serviços	355.237.818,00	99,36
Despesas De Capital	2.282.949,00	0,64
Investimentos	2.282.949,00	0,64
Delegação Provincial Do Interior Da Lunda-Sul	329.159.578,00	100,00
Despesas Correntes	326.876.629,00	99,31
Despesas Em Bens E Serviços	326.876.629,00	99,31
Despesas De Capital	2.282.949,00	0,69
Investimentos	2.282.949,00	0,69
Delegação Provincial Do Interior De Benguela	637.792.361,00	100,00
Despesas Correntes	635.509.412,00	99,64
Despesas Em Bens E Serviços	635.509.412,00	99,64
Despesas De Capital	2.282.949,00	0,36
Investimentos	2.282.949,00	0,36
Delegação Provincial Do Interior De Cabinda	385.607.040,00	100,00
Despesas Correntes	383.324.091,00	99,41
Despesas Em Bens E Serviços	383.324.091,00	99,41
Despesas De Capital	2.282.949,00	0,59
Outras Despesas De Capital	2.282.949,00	0,59
Delegação Provincial Do Interior De Luanda	1.483.021.425,00	100,00
Despesas Correntes	1.466.323.758,00	98,87
Despesas Em Bens E Serviços	1.466.323.758,00	98,87
Despesas De Capital	16.697.667,00	1,13
Investimentos	16.697.667,00	1,13
Delegação Provincial Do Interior De Malanje	414.245.201,00	100,00
Despesas Correntes	411.962.252,00	99,45
Despesas Em Bens E Serviços	411.962.252,00	99,45
Despesas De Capital	2.282.949,00	0,55
Investimentos	2.282.949,00	0,55
Delegação Provincial Do Interior Do Bengo	394.302.698,00	100,00
Despesas Correntes	392.019.749,00	99,42
Despesas Em Bens E Serviços	392.019.749,00	99,42
Despesas De Capital	2.282.949,00	0,58
Investimentos	2.282.949,00	0,58
Delegação Provincial Do Interior Do Bié	590.249.135,00	100,00

 GOVERNO DE ANGOLA <small>Ministério das Finanças</small>	ORÇAMENTO GERAL DO ESTADO 2024 Dotação Orçamental Por Órgão	
Unidade Orçamental / Natureza	Valor	%
Despesas Correntes	587.966.186,00	99,61
Despesas Em Bens E Serviços	587.966.186,00	99,61
Despesas De Capital	2.282.949,00	0,39
Investimentos	2.282.949,00	0,39
Delegação Provincial Do Interior Do C.Cubango	350.761.295,00	100,00
Despesas Correntes	348.478.346,00	99,35
Despesas Em Bens E Serviços	348.478.346,00	99,35
Despesas De Capital	2.282.949,00	0,65
Investimentos	2.282.949,00	0,65
Delegação Provincial Do Interior Do Cuanza-Norte	359.330.742,00	100,00
Despesas Correntes	357.047.793,00	99,36
Despesas Em Bens E Serviços	357.047.793,00	99,36
Despesas De Capital	2.282.949,00	0,64
Outras Despesas De Capital	2.282.949,00	0,64
Delegação Provincial Do Interior Do Cuanza-Sul	384.478.293,00	100,00
Despesas Correntes	382.195.344,00	99,41
Despesas Em Bens E Serviços	382.195.344,00	99,41
Despesas De Capital	2.282.949,00	0,59
Outras Despesas De Capital	760.983,00	0,20
Investimentos	1.521.966,00	0,40
Delegação Provincial Do Interior Do Cunene	337.218.890,00	100,00
Despesas Correntes	334.935.941,00	99,32
Despesas Em Bens E Serviços	334.935.941,00	99,32
Despesas De Capital	2.282.949,00	0,68
Investimentos	2.282.949,00	0,68
Delegação Provincial Do Interior Do Huambo	428.855.708,00	100,00
Despesas Correntes	426.572.759,00	99,47
Despesas Em Bens E Serviços	426.572.759,00	99,47
Despesas De Capital	2.282.949,00	0,53
Investimentos	2.282.949,00	0,53
Delegação Provincial Do Interior Do Moxico	386.904.397,00	100,00
Despesas Correntes	384.621.448,00	99,41
Despesas Em Bens E Serviços	384.621.448,00	99,41
Despesas De Capital	2.282.949,00	0,59
Investimentos	2.282.949,00	0,59
Delegação Provincial Do Interior Do Namibe	363.089.724,00	100,00
Despesas Correntes	360.806.775,00	99,37
Despesas Em Bens E Serviços	360.806.775,00	99,37
Despesas De Capital	2.282.949,00	0,63
Investimentos	2.282.949,00	0,63

 GOVERNO DE ANGOLA <small>Ministério das Finanças</small>	ORÇAMENTO GERAL DO ESTADO 2024 Dotação Orçamental Por Órgão	
Unidade Orçamental / Natureza	Valor	%
Delegação Provincial Do Interior Do Uíge	577.044.720,00	100,00
Despesas Correntes	574.761.771,00	99,60
Despesas Em Bens E Serviços	574.761.771,00	99,60
Despesas De Capital	2.282.949,00	0,40
Investimentos	2.282.949,00	0,40
Delegação Provincial Do Interior Do Zaire	349.141.896,00	100,00
Despesas Correntes	346.858.947,00	99,35
Despesas Em Bens E Serviços	346.858.947,00	99,35
Despesas De Capital	2.282.949,00	0,65
Investimentos	2.282.949,00	0,65
Ministério Do Interior	336.670.081.682,00	100,00
Despesas Correntes	303.633.167.668,00	90,19
Despesas Com O Pessoal	181.773.096.497,00	53,99
Contribuições Do Empregador	13.455.770.231,00	4,00
Despesas Em Bens E Serviços	108.398.539.740,00	32,20
Subsídios E Transferências Correntes	5.761.200,00	0,00
Despesas De Capital	33.036.914.014,00	9,81
Investimentos	33.036.914.014,00	9,81
Serviço De Investigação Criminal	2.233.953.968,00	100,00
Despesas Correntes	2.162.578.073,00	96,80
Despesas Em Bens E Serviços	2.162.578.073,00	96,80
Despesas De Capital	71.375.895,00	3,20
Investimentos	71.375.895,00	3,20
Serviços De Bombeiros	4.883.634.981,00	100,00
Despesas Correntes	3.351.466.424,00	68,63
Despesas Com O Pessoal	6.880.310,00	0,14
Despesas Em Bens E Serviços	3.344.586.114,00	68,49
Despesas De Capital	1.532.168.557,00	31,37
Investimentos	1.532.168.557,00	31,37
Serviços De Migração E Estrangeiros	6.951.820.898,00	100,00
Despesas Correntes	5.795.037.039,00	83,36
Despesas Com O Pessoal	13.760.621,00	0,20
Despesas Em Bens E Serviços	5.781.276.418,00	83,16
Despesas De Capital	1.156.783.859,00	16,64
Investimentos	1.156.783.859,00	16,64
Serviços Prisionais	4.219.881.971,00	100,00
Despesas Correntes	3.742.371.571,00	88,68
Despesas Em Bens E Serviços	3.742.371.571,00	88,68
Despesas De Capital	477.510.400,00	11,32
Investimentos	477.510.400,00	11,32

 GOVERNO DE ANGOLA Ministério das Relações Exteriores	ORÇAMENTO GERAL DO ESTADO 2024 Dotação Orçamental Por Órgão	
---	--	--

Órgão do Governo: Ministério Das Relações Exteriores

DESPESAS POR NATUREZA ECONÓMICA

Natureza	Valor	%
Total Geral:	151.600.749.675,00	100,00
Despesas Correntes	149.450.025.039,00	98,58
Despesas Com O Pessoal	27.245.022.886,00	17,97
Despesas Com O Pessoal Civil	27.245.022.886,00	17,97
Contribuições Do Empregador	1.966.566.238,00	1,30
Contribuições Do Empregador Para A Segurança Social	1.966.566.238,00	1,30
Despesas Em Bens E Serviços	120.045.729.777,00	79,19
Bens	21.197.377.071,00	13,98
Serviços	98.848.352.706,00	65,20
Subsídios E Transferências Correntes	192.706.138,00	0,13
Transferências Correntes	192.706.138,00	0,13
Despesas De Capital	2.150.724.636,00	1,42
Investimentos	2.130.456.226,00	1,41
Aquisição De Bens De Capital Fixo	2.130.456.226,00	1,41
Outras Despesas De Capital	20.268.410,00	0,01

DESPESAS POR FUNÇÃO


Função	Valor	%
Total Geral	151.600.749.675,00	100
Serviços Públicos Gerais	148.671.415.136,00	98,07
Relações Exteriores	148.671.415.136,00	98,07
Educação	2.929.334.539,00	1,93
Ensino Superior	2.929.334.539,00	1,93
Ensino Superior De Graduação	2.929.334.539,00	1,93


DESPESAS POR PROGRAMA

Programa / Projecto	Valor	%
Total Geral	151.600.749.675,00	100,00
Ações Correntes	151.600.749.675,00	100,00
Administração Geral	4.144.014.582,00	2,73
Assistência As Comunidades Angolanas No Exterior	4.475.517.621,00	2,95
Celebração De Datas Comemorativas	40.625.752,00	0,03
Desenvolvimento Da Actividade Diplomática Nacional	136.983.739.679,00	90,36
Encargos Com Adidos Comerciais	402.500.000,00	0,27
Encargos Com Adidos De Imprensa	2.420.007.976,00	1,60
Encargos Com Os Adidos Culturais	310.000.000,00	0,20
Encargos Com Realização De Cimeiras E Conferências	100.000.000,00	0,07
Prestação De Serviços De Ensino Superior	2.579.334.539,00	1,70
Programa De Manutenção E Conservação Das Missões Diplomáticas E Consulares	145.009.526,00	0,10

DESPESAS DE NATUREZA POR UNIDADE ORÇAMENTAL

Unidade Orçamental / Natureza	Valor	%
Academia Diplomática Venâncio De Moura	2.929.334.539,00	100,00
Despesas Correntes	2.909.066.129,00	99,31

 GOVERNO DE ANGOLA <small>Ministério das Finanças</small>	ORÇAMENTO GERAL DO ESTADO 2024 Dotação Orçamental Por Órgão	
Unidade Orçamental / Natureza	Valor	%
Despesas Com O Pessoal	324.000.000,00	11,06
Contribuições Do Empregador	26.000.000,00	0,89
Despesas Em Bens E Serviços	2.559.066.129,00	87,36
Despesas De Capital	20.268.410,00	0,69
Outras Despesas De Capital	20.268.410,00	0,69
Comité Nacional Da S.A.D.C	823.251.948,00	100,00
Despesas Correntes	823.251.948,00	100,00
Despesas Com O Pessoal	200.000.000,00	24,29
Despesas Em Bens E Serviços	623.251.948,00	75,71
Instituto Das Comunidades Angolanas No Exterior E Serviços Consulares	876.748.052,00	100,00
Despesas Correntes	876.748.052,00	100,00
Despesas Com O Pessoal	266.000.000,00	30,34
Despesas Em Bens E Serviços	610.748.052,00	69,66
Ministério Das Relações Exteriores	8.392.757.963,00	100,00
Despesas Correntes	8.257.631.687,00	98,39
Despesas Com O Pessoal	3.040.447.513,00	36,23
Contribuições Do Empregador	300.728.927,00	3,58
Despesas Em Bens E Serviços	4.909.617.105,00	58,50
Subsídios E Transferências Correntes	6.838.142,00	0,08
Despesas De Capital	135.126.276,00	1,61
Investimentos	135.126.276,00	1,61
Missões Diplomáticas, Consulares E Rep. Comerciais	138.578.657.173,00	100,00
Despesas Correntes	136.583.327.223,00	98,56
Despesas Com O Pessoal	23.414.575.373,00	16,90
Contribuições Do Empregador	1.639.837.311,00	1,18
Despesas Em Bens E Serviços	111.343.046.543,00	80,35
Subsídios E Transferências Correntes	185.867.996,00	0,13
Despesas De Capital	1.995.329.950,00	1,44
Investimentos	1.995.329.950,00	1,44

 <p>GOVERNO DE ANGOLA Ministério da Economia</p>	<p>ORÇAMENTO GERAL DO ESTADO 2024 Dotação Orçamental Por Órgão</p>	
--	---	--

Órgão do Governo: Ministério Da Economia E Planeamento

RECEITAS POR NATUREZA ECONÓMICA

Natureza	Valor	%
Total Geral:	4.964.840.000,00	100,00
Receitas Correntes	4.964.840.000,00	100,00
Receitas Tributárias	4.964.840.000,00	100,00
Taxas, Custas E Emolumentos	4.964.840.000,00	100,00

DESPESAS POR NATUREZA ECONÓMICA

Natureza	Valor	%
Total Geral:	110.131.411.715,00	100,00
Despesas Correntes	84.080.962.036,00	76,35
Despesas Com O Pessoal	2.281.521.884,00	2,07
Despesas Com O Pessoal Civil	2.281.521.884,00	2,07
Contribuições Do Empregador	152.697.765,00	0,14
Contribuições Do Empregador Para A Segurança Social	152.697.765,00	0,14
Despesas Em Bens E Serviços	81.639.066.349,00	74,13
Bens	17.206.512.155,00	15,62
Serviços	64.432.554.194,00	58,51
Subsídios E Transferências Correntes	7.676.038,00	0,01
Transferências Correntes	7.676.038,00	0,01
Despesas De Capital	26.050.449.679,00	23,65
Investimentos	25.650.449.679,00	23,29
Aquisição De Bens De Capital Fixo	24.341.110.766,00	22,10
Compra De Activos Intangíveis	1.309.338.913,00	1,19
Outras Despesas De Capital	400.000.000,00	0,36


DESPESAS POR FUNÇÃO

Função	Valor	%
Total Geral	110.131.411.715,00	100
Serviços Públicos Gerais	1.615.192.262,00	1,47
Órgãos Executivos	1.615.192.262,00	1,47
Assuntos Económicos	108.516.219.453,00	98,53
Assuntos Económicos Gerais, Comerciais E Laborais	103.296.219.452,00	93,79
Assuntos Económicos E Comerciais Em Geral	103.296.219.452,00	93,79
Outras Actividades Económicas	5.220.000.001,00	4,74

DESPESAS POR PROGRAMA

Programa / Projecto	Valor	%
Total Geral	110.131.411.715,00	100,00
Acções Correntes	4.241.004.849,00	3,85
Administração Geral	2.436.772.049,00	2,21
Operação E Manutenção Geral Dos Serviços	1.804.232.800,00	1,64
Programa De Apoio A Produção, Diversificação Das Exportações Substituição Das Importações(Prodesi)	24.029.368.712,00	21,82
Acção De Apoio À Diversificação Económica E Criação De Emprego – Diversifica +	3.726.113.750,00	3,38
Capacitação Institucional Para O Desenvolvimento Do Sector Privado.	5.655.000.000,00	5,13
Implementação De Serviços De Apoio Para O Acesso Ao Crédito	6.950.495.001,00	6,31

 ORÇAMENTO GERAL DO ESTADO 2024 Dotação Orçamental Por Órgão		
Programa / Projecto		Valor %
Implementação Do Projecto Diversifica +	4.900.000.000,00	4,45
Monitoria Da Implementação Do Prodesl.	2.797.759.961,00	2,54
Programa De Modernização Do Sistema Nacional De Planeamento E Do Sistema Estatístico Nacional	69.195.308.290,00	62,83
Capacitação E Qualificação Dos Recursos Humanos Das Mpe	1.100.000.000,00	1,00
Coordenação Do Planeamento De Desenvolvimento Nacional.	2.027.856.499,00	1,84
Recenseamento Geral Da População E Habitação	53.594.938.302,00	48,66
Reforço Da Capacidade De Produção De Estatísticas	12.472.513.489,00	11,33
Programa De Reconversão Da Economia (Prel)	8.671.605.192,00	7,87
Formalização E Fomento Da Actividade Económica	7.386.318.912,00	6,71
Implementação Do Observatório Da Economia Informal	1.285.286.280,00	1,17
Programa De Reforma E Sustentabilidade Das Finanças Públicas	3.994.124.672,00	3,63
Assistência Técnica E Consultoria Para Estruturação Das Ppp	3.994.124.672,00	3,63
PROJECTOS DE INVESTIMENTOS PÚBLICOS CENTRAL - OUTROS PROJECTOS		
Provincia / Projecto / Actividade		Valor
Total Geral		4.900.000.000,00
Estrutura Central		4.900.000.000,00
Implementação Do Projecto Diversifica +		4.900.000.000,00
DESPESAS DE NATUREZA POR UNIDADE ORÇAMENTAL		
Unidade Orçamental / Natureza		Valor %
Instituto Nacional De Apoio Às Pequenas E Médias Empresas	11.676.128.827,00	100,00
Despesas Correntes	7.676.128.827,00	65,74
Despesas Com O Pessoal	435.429.513,00	3,73
Contribuições Do Empregador	34.000.000,00	0,29
Despesas Em Bens E Serviços	7.205.075.676,00	61,71
Subsídios E Transferências Correntes	1.623.638,00	0,01
Despesas De Capital	4.000.000.000,00	34,26
Investimentos	4.000.000.000,00	34,26
Instituto Nacional De Estatística	67.793.249.302,00	100,00
Despesas Correntes	58.059.500.035,00	85,64
Despesas Com O Pessoal	952.869.767,00	1,41
Contribuições Do Empregador	58.392.482,00	0,09
Despesas Em Bens E Serviços	57.046.139.386,00	84,15
Subsídios E Transferências Correntes	2.098.400,00	0,00
Despesas De Capital	9.733.749.267,00	14,36
Investimentos	9.733.749.267,00	14,36
Ministério Da Economia E Planeamento	30.662.033.586,00	100,00
Despesas Correntes	18.345.333.174,00	59,83
Despesas Com O Pessoal	893.222.604,00	2,91
Contribuições Do Empregador	60.305.283,00	0,20
Despesas Em Bens E Serviços	17.387.851.287,00	56,71
Subsídios E Transferências Correntes	3.954.000,00	0,01
Despesas De Capital	12.316.700.412,00	40,17
Outras Despesas De Capital	400.000.000,00	1,30
Investimentos	11.916.700.412,00	38,86

 GOVERNO DE ANGOLA Ministério das Finanças	ORÇAMENTO GERAL DO ESTADO 2024 Dotação Orçamental Por Órgão	
--	---	--

Órgão do Governo: Ministério Das Finanças

RECEITAS POR NATUREZA ECONÓMICA

Natureza	Valor	%
Total Geral:	187.330.365.658,00	100,00
Receitas Correntes	187.330.365.658,00	100,00
Receitas Tributárias	186.770.505.717,00	99,70
Taxas, Custas E Emolumentos	148.534.890.042,00	79,29
Multas E Juros	38.235.675.675,00	20,41
Receitas Patrimoniais	559.859.941,00	0,30
Dividendos De Participações Do Estado	540.004.319,00	0,29
Outros Rendimentos Imobiliários	19.855.622,00	0,01

DESPEAS POR NATUREZA ECONÓMICA


Natureza	Valor	%
Total Geral:	168.575.380.149,00	100,00
Despesas Correntes	110.669.080.451,00	65,65
Despesas Com O Pessoal	26.575.837.592,00	15,76
Despesas Com O Pessoal Civil	26.575.837.592,00	15,76
Contribuições Do Empregador	1.691.491.366,00	1,00
Contribuições Do Empregador Para A Segurança Social	1.691.491.366,00	1,00
Despesas Em Bens E Serviços	82.384.603.464,00	48,87
Bens	12.087.284.487,00	7,17
Serviços	70.297.318.977,00	41,70
Subsídios E Transferências Correntes	17.148.029,00	0,01
Transferências Correntes	17.148.029,00	0,01
Despesas De Capital	57.906.299.698,00	34,35
Investimentos	57.884.433.428,00	34,34
Aquisição De Bens De Capital Fixo	57.763.910.287,00	34,27
Compra De Activos Intangíveis	120.523.141,00	0,07
Outras Despesas De Capital	21.866.270,00	0,01

DESPEAS POR FUNÇÃO

Função	Valor	%
Total Geral	168.575.380.149,00	100
Serviços Públicos Gerais	138.564.812.788,00	82,20
Assuntos Financeiros E Fiscais	138.564.812.788,00	82,20
Protecção Social	14.020.860.855,00	8,32
Habitação	14.020.860.855,00	8,32
Habitação E Serviços Comunitários	15.989.706.506,00	9,49
Desenvolvimento Habitacional	3.128.492.796,00	1,86
Infra-Estrutura Urbana	12.861.213.770,00	7,63


DESPEAS POR PROGRAMA

Programa / Projecto	Valor	%
Total Geral	168.575.380.149,00	100,00
Ações Correntes	117.319.071.567,00	69,59
Administração Geral	15.650.863.280,00	9,28
Operação E Manutenção Geral Dos Serviços	101.668.208.287,00	60,31

 ORÇAMENTO GERAL DO ESTADO 2024 Dotação Orçamental Por Órgão		
Programa / Projecto		Valor %
Programa De Capacitação E Modernização Da Administração Pública		7.440.642,00 0,00
Implementação Do Plano De Formação De Quadros		7.440.642,00 0,00
Programa De Construção, Reabilitação, Conservação E Manutenção Dos Edifícios Públicos E Equipamentos Sociais		2.904.817.724,00 1,72
Construção Do Edifício Da Residência No Lobito		26.000.000,00 0,02
Construção Do Muro De Vedação Da Delegação Provincial De Finanças Do Bengo		2.852.817.724,00 1,69
Construção E Apetrechamento Do Novo Edifício Ministério Das Finanças		26.000.000,00 0,02
Programa De Habitação		29.958.567.361,00 17,77
Construção Da Centralidade Da Carreira De Tiro E Respectivas Infra-Estruturas (Malanje)		1.597.397.963,00 0,95
Construção Da Centralidade De Mbanza Congo E Respectivas Infra-Estruturas (Zaire)		2.979.299.634,00 1,77
Construção Da Centralidade De Saurimo E Respectivas Infra-Estruturas (Lunda Sul)		1.179.040.748,00 0,70
Construção Da Centralidade Do Cazengo E Respectivas Infra-Estruturas (Cuanza Norte)		2.594.965.024,00 1,54
Construção Da Centralidade Do Tucuve E Respectivas Infra-Estrutura		3.913.892.890,00 2,32
Construção De Urbanização De 120 Casas – Huambo		2.990.632.403,00 1,77
Construção De Urbanização De 150 Casas - Cabinda		2.297.606.324,00 1,36
Construção De Urbanização De 189 Casas No Camama – Luanda		9.490.988.558,00 5,63
Construção Infraestruturas Externas Centralidade Da Quillemba-Lubango		2.914.743.817,00 1,73
Programa De Reforma E Sustentabilidade Das Finanças Públicas		18.385.482.855,00 10,91
Encargos Com A Cncca		139.497.817,00 0,08
Implementação Do Sistema Nacional De Contratação Pública - Plataforma Electrónica		46.001.325,00 0,03
Projecto De Transformação Digital Sigt/Silat Da Agt		18.199.983.713,00 10,80

PROJECTOS DE INVESTIMENTOS PÚBLICOS CENTRAL - OUTROS PROJECTOS

Provincia / Projecto / Actividade	Valor
Total Geral	51.063.368.798,00
Bengo	2.852.817.724,00
Construção Do Muro De Vedação Da Delegação Provincial De Finanças Do Bengo	2.852.817.724,00
Benguela	26.000.000,00
Construção Do Edifício Da Residência No Lobito	26.000.000,00
Cabinda	2.297.606.324,00
Construção De Urbanização De 150 Casas - Cabinda	2.297.606.324,00
Cuando Cubango	3.913.892.890,00
Construção Da Centralidade Do Tucuve E Respectivas Infra-Estrutura	3.913.892.890,00
Cuanza Norte	2.594.965.024,00
Construção Da Centralidade Do Cazengo E Respectivas Infra-Estruturas (Cuanza Norte)	2.594.965.024,00
Estrutura Central	18.199.983.713,00
Projecto De Transformação Digital Sigt/Silat Da Agt	18.199.983.713,00
Huambo	2.990.632.403,00
Construção De Urbanização De 120 Casas – Huambo	2.990.632.403,00
Huíla	2.914.743.817,00
Construção Infraestruturas Externas Centralidade Da Quillemba-Lubango	2.914.743.817,00
Luanda	9.516.988.558,00
Construção De Urbanização De 189 Casas No Camama – Luanda	9.490.988.558,00
Construção E Apetrechamento Do Novo Edifício Ministério Das Finanças	26.000.000,00
Lunda Sul	1.179.040.748,00
Construção Da Centralidade De Saurimo E Respectivas Infra-Estruturas (Lunda Sul)	1.179.040.748,00
Malanje	1.597.397.963,00
Construção Da Centralidade Da Carreira De Tiro E Respectivas Infra-Estruturas (Malanje)	1.597.397.963,00


 ORÇAMENTO GERAL DO ESTADO 2024 Dotação Orçamental Por Órgão		
Provincia / Projecto / Actividade		Valor
Zaire		2.979.299.634,00
Construção Da Centralidade De Mbanza Congo E Respectivas Infra-Estruturas (Zaire)		2.979.299.634,00
DESPESAS DE NATUREZA POR UNIDADE ORÇAMENTAL		
Unidade Orçamental / Natureza	Valor	%
Administração Geral Tributária	75.248.875.826,00	100,00
Despesas Correntes	46.210.922.642,00	61,41
Despesas Com O Pessoal	11.694.864.794,00	15,54
Contribuições Do Empregador	648.142.622,00	0,86
Despesas Em Bens E Serviços	33.867.828.812,00	45,01
Subsídios E Transferências Correntes	86.414,00	0,00
Despesas De Capital	29.037.953.184,00	38,59
Investimentos	29.037.953.184,00	38,59
Agência Angolana De Regulação E Supervisão De Seguros	3.347.396.762,00	100,00
Despesas Correntes	3.255.922.468,00	97,27
Despesas Com O Pessoal	2.055.830.501,00	61,42
Contribuições Do Empregador	116.965.139,00	3,49
Despesas Em Bens E Serviços	1.083.126.828,00	32,96
Despesas De Capital	91.474.294,00	2,73
Investimentos	91.474.294,00	2,73
Autoridade Reguladora Da Concorrência	543.018.949,00	100,00
Despesas Correntes	490.216.012,00	90,28
Despesas Com O Pessoal	201.361.520,00	37,08
Contribuições Do Empregador	13.293.284,00	2,45
Despesas Em Bens E Serviços	275.305.992,00	50,70
Subsídios E Transferências Correntes	255.216,00	0,05
Despesas De Capital	52.802.937,00	9,72
Investimentos	52.802.937,00	9,72
Comissão Do Mercado De Capitais	5.886.252.163,00	100,00
Despesas Correntes	5.733.855.480,00	97,41
Despesas Com O Pessoal	3.532.679.035,00	60,02
Contribuições Do Empregador	255.651.513,00	4,34
Despesas Em Bens E Serviços	1.944.758.787,00	33,04
Subsídios E Transferências Correntes	766.145,00	0,01
Despesas De Capital	152.396.683,00	2,59
Investimentos	152.396.683,00	2,59
Delegação Provincial De Finanças Da Huíla	261.559.745,00	100,00
Despesas Correntes	251.847.130,00	96,29
Despesas Com O Pessoal	94.346.111,00	36,07
Contribuições Do Empregador	9.842.272,00	3,76
Despesas Em Bens E Serviços	147.585.765,00	56,43
Subsídios E Transferências Correntes	72.982,00	0,03
Despesas De Capital	9.712.615,00	3,71
Investimentos	9.712.615,00	3,71


 GOVERNO DE ANGOLA Ministério das Finanças	ORÇAMENTO GERAL DO ESTADO 2024 Dotação Orçamental Por Órgão			
Unidade Orçamental / Natureza	Valor	%		
Delegação Provincial De Finanças Da Lunda-Norte	246.556.417,00	100,00		
Despesas Correntes	246.556.417,00	100,00		
Despesas Com O Pessoal	84.228.923,00	34,16		
Contribuições Do Empregador	9.000.000,00	3,65		
Despesas Em Bens E Serviços	153.267.494,00	62,16		
Subsídios E Transferências Correntes	60.000,00	0,02		
Delegação Provincial De Finanças Da Lunda-Sul	221.487.556,00	100,00		
Despesas Correntes	215.273.746,00	97,19		
Despesas Com O Pessoal	122.252.514,00	55,20		
Contribuições Do Empregador	2.902.277,00	1,31		
Despesas Em Bens E Serviços	90.118.955,00	40,69		
Despesas De Capital	6.213.810,00	2,81		
Investimentos	6.213.810,00	2,81		
Delegação Provincial De Finanças De Benguela	325.970.305,00	100,00		
Despesas Correntes	319.500.680,00	98,02		
Despesas Com O Pessoal	208.205.693,00	63,87		
Contribuições Do Empregador	15.603.558,00	4,79		
Despesas Em Bens E Serviços	95.391.429,00	29,26		
Subsídios E Transferências Correntes	300.000,00	0,09		
Despesas De Capital	6.469.625,00	1,98		
Investimentos	6.469.625,00	1,98		
Delegação Provincial De Finanças De Cabinda	200.494.301,00	100,00		
Despesas Correntes	194.189.197,00	96,86		
Despesas Com O Pessoal	97.531.609,00	48,65		
Contribuições Do Empregador	5.733.356,00	2,86		
Despesas Em Bens E Serviços	90.924.232,00	45,35		
Despesas De Capital	6.305.104,00	3,14		
Investimentos	6.305.104,00	3,14		
Delegação Provincial De Finanças De Luanda	259.418.359,00	100,00		
Despesas Correntes	247.285.033,00	95,32		
Despesas Com O Pessoal	106.480.538,00	41,05		
Contribuições Do Empregador	7.464.710,00	2,88		
Despesas Em Bens E Serviços	130.990.368,00	50,49		
Subsídios E Transferências Correntes	2.349.417,00	0,91		
Despesas De Capital	12.133.326,00	4,68		
Investimentos	12.133.326,00	4,68		
Delegação Provincial De Finanças De Malanje	290.323.028,00	100,00		
Despesas Correntes	266.456.758,00	91,78		
Despesas Com O Pessoal	112.870.822,00	38,88		
Contribuições Do Empregador	9.000.000,00	3,10		
Despesas Em Bens E Serviços	140.049.936,00	48,24		
Subsídios E Transferências Correntes	4.536.000,00	1,56		
Despesas De Capital	23.866.270,00	8,22		

 GOVERNO DE ANGOLA <small>Ministério das Finanças</small>	ORÇAMENTO GERAL DO ESTADO 2024 Dotação Orçamental Por Órgão	
Unidade Orçamental / Natureza	Valor	%
Outras Despesas De Capital	20.366.270,00	7,02
Investimentos	3.500.000,00	1,21
Delegação Provincial De Finanças Do Bengo	480.298.435,00	100,00
Despesas Correntes	472.266.856,00	98,33
Despesas Com O Pessoal	145.664.967,00	30,33
Contribuições Do Empregador	12.000.000,00	2,50
Despesas Em Bens E Serviços	314.589.889,00	65,50
Subsídios E Transferências Correntes	12.000,00	0,00
Despesas De Capital	8.031.579,00	1,67
Outras Despesas De Capital	1.500.000,00	0,31
Investimentos	6.531.579,00	1,36
Delegação Provincial De Finanças Do Bié	348.871.832,00	100,00
Despesas Correntes	334.434.353,00	95,86
Despesas Com O Pessoal	162.705.144,00	46,64
Contribuições Do Empregador	9.769.012,00	2,80
Despesas Em Bens E Serviços	161.430.197,00	46,27
Subsídios E Transferências Correntes	530.000,00	0,15
Despesas De Capital	14.437.479,00	4,14
Investimentos	14.437.479,00	4,14
Delegação Provincial De Finanças Do C.Cubango	222.288.593,00	100,00
Despesas Correntes	206.070.949,00	92,70
Despesas Com O Pessoal	90.589.744,00	40,75
Contribuições Do Empregador	6.000.000,00	2,70
Despesas Em Bens E Serviços	109.480.205,00	49,25
Subsídios E Transferências Correntes	1.000,00	0,00
Despesas De Capital	16.217.644,00	7,30
Investimentos	16.217.644,00	7,30
Delegação Provincial De Finanças Do Cuanza-Norte	208.857.024,00	100,00
Despesas Correntes	160.024.280,00	76,62
Despesas Com O Pessoal	77.959.323,00	37,33
Contribuições Do Empregador	5.559.013,00	2,66
Despesas Em Bens E Serviços	76.323.944,00	36,54
Subsídios E Transferências Correntes	182.000,00	0,09
Despesas De Capital	48.832.744,00	23,38
Investimentos	48.832.744,00	23,38
Delegação Provincial De Finanças Do Cuanza-Sul	475.818.200,00	100,00
Despesas Correntes	366.702.826,00	77,07
Despesas Com O Pessoal	116.978.721,00	24,58
Contribuições Do Empregador	5.422.000,00	1,14
Despesas Em Bens E Serviços	244.302.105,00	51,34
Despesas De Capital	109.115.374,00	22,93
Investimentos	109.115.374,00	22,93

 GOVERNO DE ANGOLA <small>Ministério das Finanças</small>	ORÇAMENTO GERAL DO ESTADO 2024 Dotação Orçamental Por Órgão	
Unidade Orçamental / Natureza	Valor	%
Delegação Provincial De Finanças Do Cunene	343.667.496,00	100,00
Despesas Correntes	326.482.308,00	95,00
Despesas Com O Pessoal	108.990.296,00	31,71
Contribuições Do Empregador	8.709.707,00	2,53
Despesas Em Bens E Serviços	208.754.305,00	60,74
Subsídios E Transferências Correntes	28.000,00	0,01
Despesas De Capital	17.185.188,00	5,00
Investimentos	17.185.188,00	5,00
Delegação Provincial De Finanças Do Huambo	427.737.946,00	100,00
Despesas Correntes	411.543.194,00	96,21
Despesas Com O Pessoal	199.196.100,00	46,57
Contribuições Do Empregador	15.420.000,00	3,61
Despesas Em Bens E Serviços	192.401.994,00	44,98
Subsídios E Transferências Correntes	4.525.100,00	1,06
Despesas De Capital	16.194.752,00	3,79
Investimentos	16.194.752,00	3,79
Delegação Provincial De Finanças Do Moxico	342.980.654,00	100,00
Despesas Correntes	284.914.026,00	83,07
Despesas Com O Pessoal	94.386.841,00	27,52
Contribuições Do Empregador	5.779.957,00	1,69
Despesas Em Bens E Serviços	184.472.828,00	53,79
Subsídios E Transferências Correntes	274.400,00	0,08
Despesas De Capital	58.066.628,00	16,93
Investimentos	58.066.628,00	16,93
Delegação Provincial De Finanças Do Namibe	238.224.179,00	100,00
Despesas Correntes	227.218.551,00	95,38
Despesas Com O Pessoal	126.130.065,00	52,95
Contribuições Do Empregador	6.880.126,00	2,89
Despesas Em Bens E Serviços	93.840.200,00	39,39
Subsídios E Transferências Correntes	368.160,00	0,15
Despesas De Capital	11.005.628,00	4,62
Investimentos	11.005.628,00	4,62
Delegação Provincial De Finanças Do Uíge	203.210.340,00	100,00
Despesas Correntes	198.638.164,00	97,75
Despesas Com O Pessoal	87.970.792,00	43,29
Contribuições Do Empregador	3.534.814,00	1,74
Despesas Em Bens E Serviços	107.132.558,00	52,72
Despesas De Capital	4.572.176,00	2,25
Investimentos	4.572.176,00	2,25
Delegação Provincial De Finanças Do Zaire	247.411.650,00	100,00
Despesas Correntes	222.287.682,00	89,85
Despesas Com O Pessoal	81.918.600,00	33,11
Contribuições Do Empregador	9.086.574,00	3,67

 GOVERNO DE ANGOLA <small>Ministério das Finanças</small>	ORÇAMENTO GERAL DO ESTADO 2024 Dotação Orçamental Por Órgão	
Unidade Orçamental / Natureza	Valor	%
Despesas Em Bens E Serviços	131.197.508,00	53,03
Subsídios E Transferências Correntes	85.000,00	0,03
Despesas De Capital	25.123.968,00	10,15
Investimentos	25.123.968,00	10,15
Fundo De Fomento Habitacional	39.242.189.760,00	100,00
Despesas Correntes	15.766.255.429,00	40,18
Despesas Com O Pessoal	455.591.660,00	1,16
Contribuições Do Empregador	27.606.471,00	0,07
Despesas Em Bens E Serviços	15.283.057.298,00	38,95
Despesas De Capital	23.475.934.331,00	59,82
Investimentos	23.475.934.331,00	59,82
Instituto De Gestão De Activos E Participações Do Estado	2.943.377.991,00	100,00
Despesas Correntes	2.820.796.552,00	95,84
Despesas Com O Pessoal	414.266.905,00	14,07
Contribuições Do Empregador	15.072.995,00	0,51
Despesas Em Bens E Serviços	2.391.190.457,00	81,24
Subsídios E Transferências Correntes	266.195,00	0,01
Despesas De Capital	122.581.439,00	4,16
Investimentos	122.581.439,00	4,16
Instituto De Supervisão De Jogos	1.868.615.187,00	100,00
Despesas Correntes	1.766.169.864,00	94,52
Despesas Com O Pessoal	131.985.492,00	7,06
Contribuições Do Empregador	10.717.563,00	0,57
Despesas Em Bens E Serviços	1.623.466.809,00	86,88
Despesas De Capital	102.445.323,00	5,48
Investimentos	102.445.323,00	5,48
Ministério Das Finanças	11.784.898.576,00	100,00
Despesas Correntes	8.473.288.922,00	71,90
Despesas Com O Pessoal	4.419.773.996,00	37,50
Contribuições Do Empregador	303.200.000,00	2,57
Despesas Em Bens E Serviços	3.750.114.926,00	31,82
Subsídios E Transferências Correntes	200.000,00	0,00
Despesas De Capital	3.311.609.654,00	28,10
Investimentos	3.311.609.654,00	28,10
Serviço De Tecnologias De Informação E Comunicação Das Finanças Públicas	20.724.701.764,00	100,00
Despesas Correntes	19.681.060.258,00	94,96
Despesas Com O Pessoal	587.944.130,00	2,84
Contribuições Do Empregador	35.849.502,00	0,17
Despesas Em Bens E Serviços	19.055.266.626,00	91,94
Subsídios E Transferências Correntes	2.000.000,00	0,01
Despesas De Capital	1.043.641.506,00	5,04
Investimentos	1.043.641.506,00	5,04

 GOVERNO DE ANGOLA Ministério das Finanças	ORÇAMENTO GERAL DO ESTADO 2024 Dotação Orçamental Por Órgão	
Unidade Orçamental / Natureza	Valor	%
Serviço Nacional Da Contratação Pública	1.086.179.875,00	100,00
Despesas Correntes	986.495.572,00	90,82
Despesas Com O Pessoal	752.277.912,00	69,26
Contribuições Do Empregador	100.000.000,00	9,21
Despesas Em Bens E Serviços	133.967.660,00	12,33
Subsídios E Transferências Correntes	250.000,00	0,02
Despesas De Capital	99.684.303,00	9,18
Investimentos	99.684.303,00	9,18
Unidade De Gestão Da Dívida Pública	554.697.236,00	100,00
Despesas Correntes	532.405.102,00	95,98
Despesas Com O Pessoal	210.854.844,00	38,01
Contribuições Do Empregador	17.284.901,00	3,12
Despesas Em Bens E Serviços	304.265.357,00	54,85
Despesas De Capital	22.292.134,00	4,02
Investimentos	22.292.134,00	4,02

 GOVERNO DE ANGOLA Ministério do Orçamento	ORÇAMENTO GERAL DO ESTADO 2024 Dotação Orçamental Por Órgão	
--	--	--

Órgão do Governo: Ministério Da Administração Do Território

RECEITAS POR NATUREZA ECONÓMICA

Natureza	Valor	%
Total Geral:	400.000.000,00	100,00
Receitas Correntes	400.000.000,00	100,00
Receitas Tributárias	400.000.000,00	100,00
Taxas, Custas E Emolumentos	400.000.000,00	100,00

DESPEAS POR NATUREZA ECONÓMICA

Natureza	Valor	%
Total Geral:	125.973.423.051,00	100,00
Despesas Correntes	105.940.351.031,00	84,10
Despesas Com O Pessoal	835.162.817,00	0,66
Despesas Com O Pessoal Civil	835.162.817,00	0,66
Contribuições Do Empregador	73.350.571,00	0,06
Contribuições Do Empregador Para A Segurança Social	73.350.571,00	0,06
Despesas Em Bens E Serviços	25.624.482.188,00	20,34
Bens	2.764.457.000,00	2,19
Serviços	22.860.025.188,00	18,15
Subsídios E Transferências Correntes	79.407.355.455,00	63,04
Transferências Correntes	79.407.355.455,00	63,04
Despesas De Capital	20.033.072.020,00	15,90
Investimentos	20.033.072.020,00	15,90
Aquisição De Bens De Capital Fixo	20.033.072.020,00	15,90

DESPEAS POR FUNÇÃO


Função	Valor	%
Total Geral	125.973.423.051,00	100
Serviços Públicos Gerais	44.679.327.931,00	35,47
Órgãos Executivos	44.519.126.989,00	35,34
Outros Serviços Gerais Da AdministPública	160.200.942,00	0,13
Protecção Social	79.840.698.253,00	63,38
Outros Serviços De Protecção Social	79.840.698.253,00	63,38
Assuntos Económicos	1.453.396.867,00	1,15
Indústria Extractiva, Transformadora E Construção	1.453.396.867,00	1,15
Construção	1.453.396.867,00	1,15

DESPEAS POR PROGRAMA

Programa / Projecto	Valor	%
Total Geral	125.973.423.051,00	100,00
Acções Correntes	1.890.553.586,00	1,50
Administração Geral	910.513.388,00	0,72
Celebração De Datas Comemorativas	56.532.175,00	0,04
Operação E Manutenção Geral Dos Serviços	923.508.023,00	0,73
Desenvolvimento Da Logística E Da Distribuição	435.000.000,00	0,35
Reabilitação Da Base Logística De Viana	435.000.000,00	0,35
Programa De Construção, Reabilitação, Conservação E Manutenção Dos Edifícios Públicos E Equipamentos Sociais	2.886.023.232,00	2,29

 <p>GOVERNO DE ANGOLA Ministério do Orçamento</p>	<p>ORÇAMENTO GERAL DO ESTADO 2024 Dotação Orçamental Por Órgão</p>	
Programa / Projecto	Valor	%
Conclusão, Da Administração Municipal De Talatona E Da Infraestrutura Do Camama	77.785.573,00	0,06
Construção E Apetrechamento De Complexos Residencias Administrativos Luacano - Moxico	170.425.987,00	0,14
Reabilitação Da Administração Municipal De Kiwaba Nzoji Na Província De Malanje	74.349.144,00	0,06
Reabilitação E Apetrechamento Das Administrações Municipais	75.000.000,00	0,06
Reabilitação, Ampliação E Apetrechamento Da Administração Da Baía Farta Na Província De Benguela	86.589.243,00	0,07
Reabilitação, Ampliação E Apetrechamento Da Administração Municipal Da Quienda Na Província Do Cuanza Sul	160.200.942,00	0,13
Reabilitação, Ampliação E Apetrechamento Da Administração Municipal De Alto Cauãle Na Província Do Uíge	74.786.450,00	0,06
Reabilitação, Ampliação E Apetrechamento Da Administração Municipal De Alto Zambeze Na Província De Moxico	84.768.521,00	0,07
Reabilitação, Ampliação E Apetrechamento Da Administração Municipal De Banga Na Província Do Cuanza-Norte	155.956.943,00	0,12
Reabilitação, Ampliação E Apetrechamento Da Administração Municipal De Bolongongo Na Província Do Cuanza-Norte	82.789.239,00	0,07
Reabilitação, Ampliação E Apetrechamento Da Administração Municipal De Catumbela Na Província De Benguela	155.956.943,00	0,12
Reabilitação, Ampliação E Apetrechamento Da Administração Municipal De Chongoroi Na Província De Benguela	72.786.525,00	0,06
Reabilitação, Ampliação E Apetrechamento Da Administração Municipal De Golungo Alto Na Província De Cuanza Norte	75.706.852,00	0,06
Reabilitação, Ampliação E Apetrechamento Da Administração Municipal De Marimba Na Província De Malanje	84.386.276,00	0,07
Reabilitação, Ampliação E Apetrechamento Da Administração Municipal De Mavinga Na Província Do Cuando Cubango	88.498.232,00	0,07
Reabilitação, Ampliação E Apetrechamento Da Administração Municipal De Mucaba Na Província Do Uíge	68.468.280,00	0,05
Reabilitação, Ampliação E Apetrechamento Da Administração Municipal De Nancova Na Província De Cuando Cubango	75.889.473,00	0,06
Reabilitação, Ampliação E Apetrechamento Da Administração Municipal De Porto Amboim Na Província De Cuanza Sul	72.786.144,00	0,06
Reabilitação, Ampliação E Apetrechamento Da Administração Municipal De Quela Na Província De Malanje	78.768.526,00	0,06
Reabilitação, Ampliação E Apetrechamento Da Administração Municipal De Samba Cajú Na Província Do Cuanza-Norte	161.726.645,00	0,13
Reabilitação, Ampliação E Apetrechamento Da Administração Municipal Do Amboim Na Província Do Cuanza Sul	80.100.471,00	0,06
Reabilitação, Ampliação E Apetrechamento Da Administração Municipal Do Calai Na Província Do Cuando Cuabango	91.400.244,00	0,07
Reabilitação, Ampliação E Apetrechamento Da Administração Municipal Do Cuchi Na Província Do Cuando Cubango	77.768.214,00	0,06
Reabilitação, Ampliação E Apetrechamento Da Administração Municipal Do Ecuinha Na Província Do Huambo	72.786.752,00	0,06
Reabilitação, Ampliação E Apetrechamento Da Administração Municipal Do Libolo Na Província Do Cuanza Sul	97.797.621,00	0,08
Reabilitação, Ampliação E Apetrechamento Da Administração Municipal Do Luau Na Província De Moxico	72.995.480,00	0,06
Reabilitação, Ampliação E Apetrechamento Da Administração Municipal Do Lucapa Na Província Da Lunda Norte	81.689.019,00	0,06
Reabilitação, Ampliação E Apetrechamento Da Administração Municipal Do Luquembo Na Província De Malanje	74.659.246,00	0,06
Reabilitação, Ampliação E Apetrechamento Da Administração Municipal Do Mucari, Na Província De Malanje	84.344.469,00	0,07
Reabilitação, Ampliação E Apetrechamento Da Administração Municipal Do Mungo Na Província Do Huambo	84.890.256,00	0,07
Reabilitação, Ampliação E Apetrechamento Da Administração Municipal Do Songo, Na Província Do Uíge	89.965.522,00	0,07
Programa De Desconcentração E Descentralização Administrativa	13.330.119.650,00	10,58
Adequação Dos Limites Intercomunais No Âmbito Da Nova Divisão Política Administrativa	1.289.434.750,00	1,02

 GOVERNO DE ANGOLA <small>Ministério das Finanças</small>	ORÇAMENTO GERAL DO ESTADO 2024 Dotação Orçamental Por Órgão	
Programa / Projecto		Valor %
Construção De Infra Estruturas Autarquicas Belas		25.516.000,00 0,02
Construção De Infra Estruturas Autarquicas Cacongo		1.137.776.492,00 0,90
Construção De Infra Estruturas Autarquicas Catumbela - Benguela		1.137.776.492,00 0,90
Construção De Infra Estruturas Autarquicas Cuanhama		737.776.492,00 0,59
Construção De Infra Estruturas Autarquicas Cuito		792.776.492,00 0,63
Construção De Infra Estruturas Autarquicas Menongue - Cuando Cubango		1.007.741.028,00 0,80
Construção De Infra Estruturas Autarquicas Negage		792.776.492,00 0,63
Construção De Infra Estruturas Autarquicas Saurimo		147.683.523,00 0,12
Construção E Apetrechamento De Complexos Residencias Administrativos Kunda Dya Baze - Malanje		156.055.026,00 0,12
Construção E Apetrechamento De Complexos Residencias Administrativos Belize - Cabinda		153.555.361,00 0,12
Construção E Apetrechamento De Complexos Residencias Administrativos Buco Zau - Cabinda		129.333.563,00 0,10
Construção E Apetrechamento De Complexos Residencias Administrativos Cambulo - Lunda-Norte		126.963.839,00 0,10
Construção E Apetrechamento De Complexos Residencias Administrativos Camuculo		161.056.629,00 0,13
Construção E Apetrechamento De Complexos Residencias Administrativos Cassongue - Cuanza-Sul		161.053.296,00 0,13
Construção E Apetrechamento De Complexos Residencias Administrativos Caungula - Lunda-Norte		124.390.532,00 0,10
Construção E Apetrechamento De Complexos Residencias Administrativos Chipindo - Huila		124.493.305,00 0,10
Construção E Apetrechamento De Complexos Residencias Administrativos Chongorói - Benguela		150.524.524,00 0,12
Construção E Apetrechamento De Complexos Residencias Administrativos Cuemba - Bié		149.332.705,00 0,12
Construção E Apetrechamento De Complexos Residencias Administrativos Cuito Cuanavale - Cuando Cubango		130.332.609,00 0,10
Construção E Apetrechamento De Complexos Residencias Administrativos Curoca - Cunene		152.635.655,00 0,12
Construção E Apetrechamento De Complexos Residencias Administrativos Cuvango - Huila		105.053.326,00 0,08
Construção E Apetrechamento De Complexos Residencias Administrativos Cuvelai - Cunene		137.067.866,00 0,11
Construção E Apetrechamento De Complexos Residencias Administrativos Dala - Lunda-Sul		121.686.426,00 0,10
Construção E Apetrechamento De Complexos Residencias Administrativos Dembos - Bengo		169.329.533,00 0,13
Construção E Apetrechamento De Complexos Residencias Administrativos Dirico - Cuando Cubango		78.832.602,00 0,06
Construção E Apetrechamento De Complexos Residencias Administrativos Golungo Alto - Cuanza-Norte		125.245.245,00 0,10
Construção E Apetrechamento De Complexos Residencias Administrativos Loduimballi - Huambo		116.053.323,00 0,09
Construção E Apetrechamento De Complexos Residencias Administrativos Longonjo - Huambo		92.329.612,00 0,07
Construção E Apetrechamento De Complexos Residencias Administrativos Lóvua - Lunda-Norte		81.329.233,00 0,06
Construção E Apetrechamento De Complexos Residencias Administrativos Lucala - Cuanza-Norte		115.332.602,00 0,09
Construção E Apetrechamento De Complexos Residencias Administrativos Luchazes - Moxico		105.860.533,00 0,08
Construção E Apetrechamento De Complexos Residencias Administrativos Mavinga - Cuando Cubango		94.260.186,00 0,07
Construção E Apetrechamento De Complexos Residencias Administrativos Mussende - Cuanza-Sul		93.429.533,00 0,07
Construção E Apetrechamento De Complexos Residencias Administrativos Nôqui - Zaire		110.370.559,00 0,09
Construção E Apetrechamento De Complexos Residencias Administrativos Pango Alúquem - Bengo		137.010.537,00 0,11
Construção E Apetrechamento De Complexos Residencias Administrativos Pombo - Uíge		117.023.353,00 0,09
Construção E Apetrechamento De Complexos Residencias Administrativos Quimbele - Uíge		77.039.643,00 0,06
Construção E Apetrechamento De Complexos Residencias Administrativos Rivungo - Cuando Cubango		129.332.609,00 0,10
Construção E Apetrechamento De Complexos Residencias Administrativos Samba Cajú - Cuanza-Norte		131.333.953,00 0,10
Construção E Apetrechamento De Complexos Residencias Administrativos Tomboco - Zaire		106.060.326,00 0,08
Construção E Apetrechamento De Complexos Residencias Administrativos Virei - Namibe		152.023.595,00 0,12
Implementação Do Novo Procedimento De Concessão De Licenças E Concessão De Direitos		1.634.833.250,00 1,30
Projecto Para Institucionalização Das Autarquias Locais		510.297.000,00 0,41

 GOVERNO DE ANGOLA Ministério das Finanças	ORÇAMENTO GERAL DO ESTADO 2024 Dotação Orçamental Por Órgão	
Programa / Projecto		Valor %
Programa De Reforço Da Promoção Da Cidadania E Da Participação Do Cidadão Na Governação		15.953.549.530,00 12,66
Gestão E Acompanhamento Das Acções No Ambito Do Pilm		1.891.683.000,00 1,50
Melhoria Da Prestação De Serviços Municipais		14.061.866.530,00 11,16
Programa De Reforma E Modernização Da Administração Da Justiça		11.637.478.800,00 9,24
Implementação Do Balcão Unico De Atendimento Ao Publico (Buap) Nos Municipios.		10.484.911.912,00 8,32
Implementação Do Sistema De Monitorização E Reporte Nos Municipios.		1.152.566.888,00 0,91
Programa Integrado De Desenvolvimento Local E Combate A Pobreza		79.840.698.253,00 63,38
Fortalecimento Da Protecção Social - Transferências Sociais Monetárias (Kwenda)		79.840.698.253,00 63,38

PROJECTOS DE INVESTIMENTOS PÚBLICOS CENTRAL - PROJECTOS PIIM

Provincia / Projecto / Actividade	Valor
Total Geral	12.781.577.882,00
Bengo	306.340.070,00
Construção E Apetrechamento De Complexos Residencias Administrativos Dembos - Bengo	169.329.533,00
Construção E Apetrechamento De Complexos Residencias Administrativos Pango Alúquem - Bengo	137.010.537,00
Benguela	1.603.633.727,00
Construção De Infra Estruturas Autarquicas Catumbela - Benguela	1.137.776.492,00
Construção E Apetrechamento De Complexos Residencias Administrativos Chongoró - Benguela	150.524.524,00
Reabilitação, Ampliação E Apetrechamento Da Administração Da Baía Farta Na Provincia De Benguela	86.589.243,00
Reabilitação, Ampliação E Apetrechamento Da Administração Municipal De Catumbela Na Provincia De Benguela	155.956.943,00
Reabilitação, Ampliação E Apetrechamento Da Administração Municipal De Chongoroi Na Provincia De Benguela	72.786.525,00
Bié	942.109.197,00
Construção De Infra Estruturas Autarquicas Cuito	792.776.492,00
Construção E Apetrechamento De Complexos Residencias Administrativos Cuamba - Bié	149.332.705,00
Cabinda	1.420.665.416,00
Construção De Infra Estruturas Autarquicas Cacongo	1.137.776.492,00
Construção E Apetrechamento De Complexos Residencias Administrativos Belize - Cabinda	153.555.961,00
Construção E Apetrechamento De Complexos Residencias Administrativos Buco Zau - Cabinda	129.333.563,00
Cuando Cubango	1.774.055.197,00
Construção De Infra Estruturas Autarquicas Menongue - Cuando Cubango	1.007.741.028,00
Construção E Apetrechamento De Complexos Residencias Administrativos Cuito Cuanavale - Cuando Cubango	130.332.609,00
Construção E Apetrechamento De Complexos Residencias Administrativos Dirico - Cuando Cubango	78.832.602,00
Construção E Apetrechamento De Complexos Residencias Administrativos Mavinga - Cuando Cubango	94.260.186,00
Construção E Apetrechamento De Complexos Residencias Administrativos Rivungo - Cuando Cubango	129.332.609,00
Reabilitação, Ampliação E Apetrechamento Da Administração Municipal De Mavinga Na Provincia Do Cuando Cubango	88.498.232,00
Reabilitação, Ampliação E Apetrechamento Da Administração Municipal De Nancova Na Provincia De Cuando Cubango	75.889.473,00
Reabilitação, Ampliação E Apetrechamento Da Administração Municipal Do Calai Na Provincia Do Cuando Cuabango	91.400.244,00
Reabilitação, Ampliação E Apetrechamento Da Administração Municipal Do Cuchi Na Provincia Do Cuando Cubango	77.768.214,00
Cuanza Norte	848.091.479,00
Construção E Apetrechamento De Complexos Residencias Administrativos Golungo Alto - Cuanza-Norte	125.245.245,00
Construção E Apetrechamento De Complexos Residencias Administrativos Lucala - Cuanza-Norte	115.332.602,00
Construção E Apetrechamento De Complexos Residencias Administrativos Samba Cajú - Cuanza-Norte	131.333.953,00
Reabilitação, Ampliação E Apetrechamento Da Administração Municipal De Banga Na Provincia Do Cuanza-Norte	155.956.943,00
Reabilitação, Ampliação E Apetrechamento Da Administração Municipal De Bolongongo Na Provincia Do Cuanza-Norte	82.789.239,00

 GOVERNO DE ANGOLA Ministério do Orçamento	ORÇAMENTO GERAL DO ESTADO 2024 Dotação Orçamental Por Órgão	
Provincia / Projecto / Actividade	Valor	
Reabilitação, Ampliação E Apetrechamento Da Administração Municipal De Golungo Alto Na Provincia De Cuanza Norte	75.706.852,00	
Reabilitação, Ampliação E Apetrechamento Da Administração Municipal De Samba Cajú Na Provincia Do Cuanza-Norte	161.726.645,00	
Cuanza Sul	665.368.007,00	
Construção E Apetrechamento De Complexos Residencias Administrativos Cassongue - Cuanza-Sul	161.053.296,00	
Construção E Apetrechamento De Complexos Residencias Administrativos Mussende - Cuanza-Sul	93.429.533,00	
Reabilitação, Ampliação E Apetrechamento Da Administração Municipal Da Qullenda Na Provincia Do Cuanza Sul	160.200.942,00	
Reabilitação, Ampliação E Apetrechamento Da Administração Municipal De Porto Amboim Na Provincia De Cuanza Sul	72.786.144,00	
Reabilitação, Ampliação E Apetrechamento Da Administração Municipal Do Amboim Na Provincia Do Cuanza Sul	80.100.471,00	
Reabilitação, Ampliação E Apetrechamento Da Administração Municipal Do Libolo Na Provincia Do Cuanza Sul	97.797.621,00	
Cunene	1.027.480.013,00	
Construção De Infra Estruturas Autarquicas Cuanhama	737.776.492,00	
Construção E Apetrechamento De Complexos Residencias Administrativos Curoca - Cunene	152.635.655,00	
Construção E Apetrechamento De Complexos Residencias Administrativos Cuvelai - Cunene	137.067.866,00	
Estrutura Central	75.000.000,00	
Reabilitação E Apetrechamento Das Administrações Municipais	75.000.000,00	
Huambo	366.059.943,00	
Construção E Apetrechamento De Complexos Residencias Administrativos Londumbali - Huambo	116.053.323,00	
Construção E Apetrechamento De Complexos Residencias Administrativos Longonjo - Huambo	92.329.612,00	
Reabilitação, Ampliação E Apetrechamento Da Administração Municipal Do Ecutinha Na Provincia Do Huambo	72.786.752,00	
Reabilitação, Ampliação E Apetrechamento Da Administração Municipal Do Mungo Na Provincia Do Huambo	84.890.256,00	
Huíla	229.546.631,00	
Construção E Apetrechamento De Complexos Residencias Administrativos Chipindo - Huíla	124.493.305,00	
Construção E Apetrechamento De Complexos Residencias Administrativos Cuvango - Huíla	105.053.326,00	
Luanda	103.301.573,00	
Conclusão, Da Administração Municipal De Talatona E Da Infraestrutura Do Camama	77.785.573,00	
Construção De Infra Estruturas Autarquicas Belas	25.516.000,00	
Lunda Norte	414.372.623,00	
Construção E Apetrechamento De Complexos Residencias Administrativos Cambulo - Lunda-Norte	126.963.839,00	
Construção E Apetrechamento De Complexos Residencias Administrativos Caungula - Lunda-Norte	124.390.532,00	
Construção E Apetrechamento De Complexos Residencias Administrativos Lóvua - Lunda-Norte	81.329.233,00	
Reabilitação, Ampliação E Apetrechamento Da Administração Municipal Do Lucapa Na Província Da Lunda Norte	81.689.019,00	
Lunda Sul	269.369.949,00	
Construção De Infra Estruturas Autarquicas Saurimo	147.683.523,00	
Construção E Apetrechamento De Complexos Residencias Administrativos Dala - Lunda-Sul	121.686.426,00	
Malanje	552.562.687,00	
Construção E Apetrechamento De Complexos Residencias Administrativos Kunda Dya Baze - Malanje	156.055.026,00	
Reabilitação Da Administração Municipal De Kiwaba Nzaji Na Provincia De Malanje	74.349.144,00	
Reabilitação, Ampliação E Apetrechamento Da Administração Municipal De Marimba Na Provincia De Malanje	84.386.276,00	
Reabilitação, Ampliação E Apetrechamento Da Administração Municipal De Quela Na Provincia De Malanje	78.768.526,00	
Reabilitação, Ampliação E Apetrechamento Da Administração Municipal Do Luquembo Na Provincia De Malanje	74.659.246,00	
Reabilitação, Ampliação E Apetrechamento Da Administração Municipal Do Mucari, Na Provincia De Malanje	84.344.469,00	
Moxico	434.050.521,00	
Construção E Apetrechamento De Complexos Residencias Administrativos Luacano - Moxico	170.425.987,00	
Construção E Apetrechamento De Complexos Residencias Administrativos Luchazes - Moxico	105.860.533,00	
Reabilitação, Ampliação E Apetrechamento Da Administração Municipal De Alto Zambeze Na Provincia De Moxico	84.768.521,00	
Reabilitação, Ampliação E Apetrechamento Da Administração Municipal Do Luau Na Provincia De Moxico	72.995.480,00	

 GOVERNO DE ANGOLA Ministério das Finanças	ORÇAMENTO GERAL DO ESTADO 2024 Dotação Orçamental Por Órgão	
--	--	--


Província / Projecto / Actividade	Valor
Namibe	313.080.224,00
Construção E Apetrechamento De Complexos Residencias Administrativos Camuculo	161.056.629,00
Construção E Apetrechamento De Complexos Residencias Administrativos Virei - Namibe	152.023.595,00
Uíge	1.220.059.740,00
Construção De Infra Estruturas Autarquicas Negage	792.776.492,00
Construção E Apetrechamento De Complexos Residencias Administrativos Pombó - Uíge	117.023.353,00
Construção E Apetrechamento De Complexos Residencias Administrativos Quimbele - Uíge	77.039.643,00
Reabilitação, Ampliação E Apetrechamento Da Administração Municipal De Alto Cauãle Na Província Do Uíge	74.786.450,00
Reabilitação, Ampliação E Apetrechamento Da Administração Municipal De Mucaba Na Província Do Uíge	68.468.280,00
Reabilitação, Ampliação E Apetrechamento Da Administração Municipal Do Songo, Na Província Do Uíge	89.965.522,00
Zaire	216.430.885,00
Construção E Apetrechamento De Complexos Residencias Administrativos Nôqui - Zaire	110.370.559,00
Construção E Apetrechamento De Complexos Residencias Administrativos Tomboco - Zaire	106.060.326,00

PROJECTOS DE INVESTIMENTOS PÚBLICOS CENTRAL - OUTROS PROJECTOS

Província / Projecto / Actividade	Valor
Total Geral	435.000.000,00
Luanda	435.000.000,00
Reabilitação Da Base Logística De Viana	435.000.000,00

DESPESAS DE NATUREZA POR UNIDADE ORÇAMENTAL

Unidade Orçamental / Natureza	Valor	%
Instituto De Desenvolvimento Local - Fas	79.990.311.474,00	100,00
Despesas Correntes	79.490.311.474,00	99,37
Despesas Com O Pessoal	73.849.429,00	0,09
Contribuições Do Empregador	6.150.571,00	0,01
Despesas Em Bens E Serviços	69.613.221,00	0,09
Subsídios E Transferências Correntes	79.340.698.253,00	99,19
Despesas De Capital	500.000.000,00	0,63
Investimentos	500.000.000,00	0,63
Ministério Da Administração Do Território	45.983.111.577,00	100,00
Despesas Correntes	26.450.039.557,00	57,52
Despesas Com O Pessoal	761.313.388,00	1,66
Contribuições Do Empregador	67.200.000,00	0,15
Despesas Em Bens E Serviços	25.554.868.967,00	55,57
Subsídios E Transferências Correntes	66.657.202,00	0,14
Despesas De Capital	19.533.072.020,00	42,48
Investimentos	19.533.072.020,00	42,48

 GOVERNO DE ANGOLA Ministério das Finanças	ORÇAMENTO GERAL DO ESTADO 2024 Dotação Orçamental Por Órgão	
--	---	--

Órgão do Governo: Ministério Da Admin. Púb. Trabalho E Segurança Social

RECEITAS POR NATUREZA ECONÓMICA

Natureza	Valor	%
Total Geral:	576.776.804.268,00	100,00
Receitas Correntes	576.776.804.268,00	100,00
Receitas Tributárias	574.909.458.159,00	99,68
Taxas, Custas E Emolumentos	6.414.998.628,00	1,11
Multas E Juros	792.964.500,00	0,14
Contribuições	567.701.495.031,00	98,43
Receitas De Serviços	1.867.346.109,00	0,32
Receitas De Serviços Diversos	1.867.346.109,00	0,32

DESPESAS POR NATUREZA ECONÓMICA

Natureza	Valor	%
Total Geral:	577.311.338.347,00	100,00
Despesas Correntes	548.243.611.929,00	94,96
Despesas Com O Pessoal	16.348.933.336,00	2,83
Despesas Com O Pessoal Civil	16.348.933.336,00	2,83
Contribuições Do Empregador	946.451.785,00	0,16
Contribuições Do Empregador Para A Segurança Social	946.451.785,00	0,16
Despesas Em Bens E Serviços	82.752.770.598,00	14,33
Bens	17.624.718.882,00	3,05
Serviços	65.128.051.716,00	11,28
Subsídios E Transferências Correntes	448.195.456.210,00	77,63
Transferências Correntes	448.195.456.210,00	77,63
Despesas De Capital	29.067.726.418,00	5,04
Investimentos	25.141.637.812,00	4,35
Aquisição De Bens De Capital Fixo	25.141.637.812,00	4,35
Despesas De Capital Financeiro	3.926.088.606,00	0,68
Aplicação Em Activos Financeiros	3.926.088.606,00	0,68


DESPESAS POR FUNÇÃO


Função	Valor	%
Total Geral	577.311.338.347,00	100
Serviços Públicos Gerais	29.093.569.601,00	5,04
Órgãos Executivos	23.025.237.402,00	3,99
Outros Serviços Gerais Da Administ.Pública	6.068.332.199,00	1,05
Educação	9.831.658.522,00	1,70
Ensino Técnico-Profissional	9.831.658.522,00	1,70
Protecção Social	534.460.021.618,00	92,58
Outros Serviços De Protecção Social	534.460.021.618,00	92,58
Encargos Financeiros	3.926.088.606,00	0,68
Outros Encargos E Transferências	3.926.088.606,00	0,68

DESPESAS POR PROGRAMA

Programa / Projecto	Valor	%
Total Geral	577.311.338.347,00	100,00
Acções Correntes	551.332.646.213,00	95,50

 ORÇAMENTO GERAL DO ESTADO 2024 Dotação Orçamental Por Órgão		
Programa / Projecto		Valor %
Administração Geral		465.490.841.324,00 80,63
Operação E Manutenção Geral Dos Serviços		85.841.804.889,00 14,87
Programa De Capacitação E Modernização Da Administração Pública		1.785.537.990,00 0,31
Formação E Superação Técnica Profissional		1.785.537.990,00 0,31
Programa De Modernização E Expansão Da Segurança Social		379.603.149,00 0,07
Implementação Do Programa De Sustentabilidade E Gestão Da Segurança Social		379.603.149,00 0,07
Programa De Protecção Social E Valorização Da Família		1.817.231.250,00 0,31
Plano De Acção Contra O Trabalho Infantil		1.817.231.250,00 0,31
Programa Do Emprego, Empreendedorismo E Formação Profissional		21.996.319.745,00 3,81
Aquisição E Operacionalização Das Unidades Móveis De Emprego		100.000.000,00 0,02
Criação De Novos Centros De Mediação De Conflitos Laborais Provinciais		153.000.000,00 0,03
Fundo Nacional De Emprego		21.054.868.799,00 3,65
Implementação Do Programa De Fomento Ao Auto Emprego		70.250.000,00 0,01
Implementação Dos Pavilhões Ocupacionais De Prestação De Serviços (Pape)		509.593.500,00 0,09
Implementação E Acompanhamento Dos Estágios Profissionais		106.769.553,00 0,02
Revitalização, Expansão E Modernização Dos Centros E Serviços De Emprego		1.837.893,00 0,00
DESPESAS DE NATUREZA POR UNIDADE ORÇAMENTAL		
Unidade Orçamental / Natureza		Valor %
Centro De Formação De Construção Civil		43.010.466,00 100,00
Despesas Correntes		43.010.466,00 100,00
Despesas Em Bens E Serviços		43.010.466,00 100,00
Centro De Formação Profissional Do Cazenga		515.487.100,00 100,00
Despesas Correntes		515.487.100,00 100,00
Despesas Com O Pessoal		408.577.805,00 79,26
Contribuições Do Empregador		40.938.516,00 7,94
Despesas Em Bens E Serviços		65.008.295,00 12,61
Subsídios E Transferências Correntes		982.484,00 0,19
Centro Integrado De Formação Tecnológica		669.631.582,00 100,00
Despesas Correntes		669.631.582,00 100,00
Despesas Com O Pessoal		444.147.229,00 66,33
Contribuições Do Empregador		42.864.683,00 6,40
Despesas Em Bens E Serviços		182.519.670,00 27,26
Subsídios E Transferências Correntes		100.000,00 0,01
Centro Polivalente De Formação Profissional		33.932.347,00 100,00
Despesas Correntes		33.932.347,00 100,00
Despesas Em Bens E Serviços		33.932.347,00 100,00
Instituto Nacional De Emprego E Formação Profissional		8.569.597.027,00 100,00
Despesas Correntes		8.549.597.027,00 99,77
Despesas Com O Pessoal		5.517.997.143,00 64,39
Contribuições Do Empregador		642.368.082,00 7,50
Despesas Em Bens E Serviços		2.385.685.268,00 27,84
Subsídios E Transferências Correntes		3.546.534,00 0,04
Despesas De Capital		20.000.000,00 0,23

 GOVERNO DE ANGOLA <small>Ministério das Finanças</small>	ORÇAMENTO GERAL DO ESTADO 2024 Dotação Orçamental Por Órgão	
Unidade Orçamental / Natureza	Valor	%
Investimentos	20.000.000,00	0,23
Instituto Nacional De Qualificações (Inq)	358.716.913,00	100,00
Despesas Correntes	358.716.913,00	100,00
Despesas Com O Pessoal	268.818.493,00	74,94
Contribuições Do Empregador	10.000.000,00	2,79
Despesas Em Bens E Serviços	74.898.420,00	20,88
Subsídios E Transferências Correntes	5.000.000,00	1,39
Instituto Nacional De Segurança Social	538.027.393.311,00	100,00
Despesas Correntes	509.159.666.893,00	94,63
Despesas Com O Pessoal	7.247.795.642,00	1,35
Despesas Em Bens E Serviços	53.727.577.066,00	9,99
Subsídios E Transferências Correntes	448.184.294.185,00	83,30
Despesas De Capital	28.867.726.418,00	5,37
Investimentos	24.941.637.812,00	4,64
Despesas De Capital Financeiro	3.926.088.606,00	0,73
Ministério Da Adm.Pública, Trabalho E Segurança Social	27.238.438.805,00	100,00
Despesas Correntes	27.058.438.805,00	99,34
Despesas Com O Pessoal	1.599.204.102,00	5,87
Contribuições Do Empregador	177.711.519,00	0,65
Despesas Em Bens E Serviços	25.280.470.177,00	92,81
Subsídios E Transferências Correntes	1.053.007,00	0,00
Despesas De Capital	180.000.000,00	0,66
Investimentos	180.000.000,00	0,66
Serviço Integrado De Atendimento Ao Cidadão	1.855.130.796,00	100,00
Despesas Correntes	1.855.130.796,00	100,00
Despesas Com O Pessoal	862.392.922,00	46,49
Contribuições Do Empregador	32.568.985,00	1,76
Despesas Em Bens E Serviços	959.668.889,00	51,73
Subsídios E Transferências Correntes	500.000,00	0,03

 GOVERNO DE ANGOLA Ministério da Justiça	ORÇAMENTO GERAL DO ESTADO 2024 Dotação Orçamental Por Órgão
--	--

Órgão do Governo: Ministério Da Justiça E Dos Direitos Humanos

RECEITAS POR NATUREZA ECONÓMICA

Natureza	Valor	%
Total Geral:	45.494.296.343,00	100,00
Receitas Correntes	45.494.296.343,00	100,00
Receitas Tributárias	44.714.244.575,00	98,29
Taxas, Custas E Emolumentos	44.714.244.575,00	98,29
Receitas Patrimoniais	137.760.000,00	0,30
Rendas De Casa	137.760.000,00	0,30
Receitas De Serviços	642.291.768,00	1,41
Receitas De Serviços Comerciais, Registos E Notariado	125.000.000,00	0,27
Receitas De Serviços Locais	66.600.000,00	0,15
Receitas De Serviços Diversos	450.691.768,00	0,99

DESPESAS POR NATUREZA ECONÓMICA

Natureza	Valor	%
Total Geral:	81.535.079.362,00	100,00
Despesas Correntes	69.775.037.603,00	85,58
Despesas Com O Pessoal	27.641.705.308,00	33,90
Despesas Com O Pessoal Civil	27.641.705.308,00	33,90
Contribuições Do Empregador	1.839.738.496,00	2,26
Contribuições Do Empregador Para A Segurança Social	1.839.738.496,00	2,26
Despesas Em Bens E Serviços	40.166.550.482,00	49,26
Bens	5.762.271.470,00	7,07
Serviços	34.404.279.012,00	42,20
Subsídios E Transferências Correntes	127.043.317,00	0,16
Transferências Correntes	127.043.317,00	0,16
Despesas De Capital	11.760.041.759,00	14,42
Investimentos	11.760.041.759,00	14,42
Aquisição De Bens De Capital Fixo	11.760.041.759,00	14,42

DESPESAS POR FUNÇÃO

Função	Valor	%
Total Geral	81.535.079.362,00	100
Serviços Públicos Gerais	81.535.079.362,00	100,00
Órgãos Executivos	81.535.079.362,00	100,00


DESPESAS POR PROGRAMA

Programa / Projecto	Valor	%
Total Geral	81.535.079.362,00	100,00
Ações Correntes	53.693.030.271,00	65,85
Administração Geral	29.342.712.335,00	35,99
Apoio Financeiro As Associações De Utilidade Pública	581.100.246,00	0,71
Assistências E Patrocínios Judiciais	102.652.862,00	0,13
Encargos Com Centros De Observação De Menores	782.696.806,00	0,96
Encargos Da Comissão Intersectorial Para A Elaboração De Relatórios Sobre Direitos Humanos	102.467.442,00	0,13
Formação E Capacitação De Quadros Do Sistema Judicial	461.631.147,00	0,57
Operação E Manutenção Geral Dos Serviços	21.974.277.582,00	26,95

 ORÇAMENTO GERAL DO ESTADO 2024 Dotação Orçamental Por Órgão		
Programa / Projecto		Valor %
Produção E Difusão Da Estatística Do Sector Da Justiça		345.491.851,00 0,42
Programa De Construção, Reabilitação, Conservação E Manutenção Dos Edifícios Públicos E Equipamentos Sociais		1.597.971.695,00 1,96
Construção Do Tribunal De Ondjiva		444.382.686,00 0,55
Construção Do Tribunal De Viana		484.890.853,00 0,59
Construção Do Tribunal De Xangongo, Ombanda		456.663.285,00 0,56
Melhorias Dos Serviços E Beneficências De Infraestruturas Da Justiça		212.034.871,00 0,26
Programa De Promoção Dos Direitos Humanos		998.456.311,00 1,22
Encargos Com A Comissão De Averiguação E Certificação De Óbitos Das Vítimas Dos Conflitos Políticos - Covicop		675.139.340,00 0,83
Implementação Da Estratégia Dos Direitos Humanos E Observatório Da Justiça		264.743.606,00 0,32
Ratificação Das Convenções Internacionais Em Matéria Dos Direitos Humanos		58.573.365,00 0,07
Programa De Reforma E Modernização Da Administração Da Justiça		25.245.621.085,00 30,96
Cadastro, Regularização E Legalização Dos Imóveis Do Estado		15.474.933.469,00 18,98
Comissão De Reforma Da Justiça E Do Direito		782.825.011,00 0,96
Expansão Do Centro De Resolução Extra Letigiosa Crel		210.838.598,00 0,26
Fornecimento De Bens, Instalação E Suporte Técnico Do BI, Rc Notariado		124.524.524,00 0,15
Massificação Do Registo Civil E Atribuição De Bilhete De Identidade		8.397.404.268,00 10,30
Modernização Do Bilhete De Identidade E Informatização Do Registo Criminal		255.095.215,00 0,31
PROJECTOS DE INVESTIMENTOS PÚBLICOS CENTRAL - OUTROS PROJECTOS		
Provincia / Projecto / Actividade		Valor
Total Geral		16.985.394.817,00
Cunene		901.045.971,00
Construção Do Tribunal De Ondjiva		444.382.686,00
Construção Do Tribunal De Xangongo, Ombanda		456.663.285,00
Estrutura Central		15.599.457.993,00
Cadastro, Regularização E Legalização Dos Imóveis Do Estado		15.474.933.469,00
Fornecimento De Bens, Instalação E Suporte Técnico Do BI, Rc Notariado		124.524.524,00
Luanda		484.890.853,00
Construção Do Tribunal De Viana		484.890.853,00
DESPESAS DE NATUREZA POR UNIDADE ORÇAMENTAL		
Unidade Orçamental / Natureza		Valor %
Delegação Provincial Da Justiça E Dos Direitos Humanos Da Huila		1.449.403.734,00 100,00
Despesas Correntes		1.449.403.734,00 100,00
Despesas Com O Pessoal		1.257.824.125,00 86,78
Contribuições Do Empregador		104.969.174,00 7,24
Despesas Em Bens E Serviços		86.308.783,00 5,95
Subsídios E Transferências Correntes		301.652,00 0,02
Delegação Provincial Da Justiça E Dos Direitos Humanos Da Lunda Norte		1.155.888.577,00 100,00
Despesas Correntes		1.155.888.577,00 100,00
Despesas Com O Pessoal		1.005.819.162,00 87,02
Contribuições Do Empregador		60.000.000,00 5,19
Despesas Em Bens E Serviços		90.069.415,00 7,79
Delegação Provincial Da Justiça E Dos Direitos Humanos Da Lunda Sul		640.644.081,00 100,00
Despesas Correntes		640.644.081,00 100,00

 GOVERNO DE ANGOLA <small>Ministério das Finanças</small>	ORÇAMENTO GERAL DO ESTADO 2024 Dotação Orçamental Por Órgão	
Unidade Orçamental / Natureza	Valor	%
Despesas Com O Pessoal	525.599.173,00	82,04
Contribuições Do Empregador	30.000.000,00	4,68
Despesas Em Bens E Serviços	84.944.908,00	13,26
Subsídios E Transferências Correntes	100.000,00	0,02
Delegação Provincial Da Justiça E Dos Direitos Humanos De Benguela	2.015.533.190,00	100,00
Despesas Correntes	2.015.533.190,00	100,00
Despesas Com O Pessoal	1.809.700.107,00	89,79
Contribuições Do Empregador	119.350.980,00	5,92
Despesas Em Bens E Serviços	86.482.103,00	4,29
Delegação Provincial Da Justiça E Dos Direitos Humanos De Cabinda	983.448.956,00	100,00
Despesas Correntes	983.448.956,00	100,00
Despesas Com O Pessoal	830.873.160,00	84,49
Contribuições Do Empregador	63.529.292,00	6,46
Despesas Em Bens E Serviços	89.046.504,00	9,05
Delegação Provincial Da Justiça E Dos Direitos Humanos De Luanda	1.275.985.414,00	100,00
Despesas Correntes	1.275.985.414,00	100,00
Despesas Com O Pessoal	1.104.507.321,00	86,56
Contribuições Do Empregador	81.233.191,00	6,37
Despesas Em Bens E Serviços	90.179.838,00	7,07
Subsídios E Transferências Correntes	65.064,00	0,01
Delegação Provincial Da Justiça E Dos Direitos Humanos De Malanje	546.225.824,00	100,00
Despesas Correntes	546.225.824,00	100,00
Despesas Com O Pessoal	430.310.616,00	78,78
Contribuições Do Empregador	23.000.000,00	4,21
Despesas Em Bens E Serviços	90.915.208,00	16,64
Subsídios E Transferências Correntes	2.000.000,00	0,37
Delegação Provincial Da Justiça E Dos Direitos Humanos Do Bengo	981.988.542,00	100,00
Despesas Correntes	981.988.542,00	100,00
Despesas Com O Pessoal	805.020.415,00	81,98
Contribuições Do Empregador	85.674.825,00	8,72
Despesas Em Bens E Serviços	90.293.302,00	9,19
Subsídios E Transferências Correntes	1.000.000,00	0,10
Delegação Provincial Da Justiça E Dos Direitos Humanos Do Bié	1.417.267.140,00	100,00
Despesas Correntes	1.417.267.140,00	100,00
Despesas Com O Pessoal	1.227.960.572,00	86,64
Contribuições Do Empregador	102.699.025,00	7,25
Despesas Em Bens E Serviços	86.607.543,00	6,11
Delegação Provincial Da Justiça E Dos Direitos Humanos Do C.Cubango	987.642.052,00	100,00
Despesas Correntes	987.642.052,00	100,00
Despesas Com O Pessoal	879.008.438,00	89,00
Contribuições Do Empregador	19.708.506,00	2,00

 GOVERNO DE ANGOLA <small>Ministério das Finanças</small>	ORÇAMENTO GERAL DO ESTADO 2024 Dotação Orçamental Por Órgão	
Unidade Orçamental / Natureza	Valor	%
Despesas Em Bens E Serviços	88.925.108,00	9,00
Delegação Provincial Da Justiça E Dos Direitos Humanos Do Cuanza-Norte	894.140.087,00	100,00
Despesas Correntes	894.140.087,00	100,00
Despesas Com O Pessoal	742.303.611,00	83,02
Contribuições Do Empregador	61.702.607,00	6,90
Despesas Em Bens E Serviços	88.373.069,00	9,88
Subsídios E Transferências Correntes	1.760.800,00	0,20
Delegação Provincial Da Justiça E Dos Direitos Humanos Do Cuanza-Sul	1.411.079.621,00	100,00
Despesas Correntes	1.411.079.621,00	100,00
Despesas Com O Pessoal	1.234.013.189,00	87,45
Contribuições Do Empregador	88.196.259,00	6,25
Despesas Em Bens E Serviços	88.420.173,00	6,27
Subsídios E Transferências Correntes	450.000,00	0,03
Delegação Provincial Da Justiça E Dos Direitos Humanos Do Cunene	874.554.837,00	100,00
Despesas Correntes	874.554.837,00	100,00
Despesas Com O Pessoal	731.469.578,00	83,64
Contribuições Do Empregador	46.020.757,00	5,26
Despesas Em Bens E Serviços	88.576.840,00	10,13
Subsídios E Transferências Correntes	8.487.662,00	0,97
Delegação Provincial Da Justiça E Dos Direitos Humanos Do Huambo	1.690.725.621,00	100,00
Despesas Correntes	1.690.725.621,00	100,00
Despesas Com O Pessoal	1.528.105.563,00	90,38
Contribuições Do Empregador	74.090.000,00	4,38
Despesas Em Bens E Serviços	87.930.058,00	5,20
Subsídios E Transferências Correntes	600.000,00	0,04
Delegação Provincial Da Justiça E Dos Direitos Humanos Do Moxico	814.817.153,00	100,00
Despesas Correntes	814.817.153,00	100,00
Despesas Com O Pessoal	725.991.303,00	89,10
Despesas Em Bens E Serviços	88.775.850,00	10,90
Subsídios E Transferências Correntes	50.000,00	0,01
Delegação Provincial Da Justiça E Dos Direitos Humanos Do Namibe	928.090.356,00	100,00
Despesas Correntes	928.090.356,00	100,00
Despesas Com O Pessoal	779.877.889,00	84,03
Contribuições Do Empregador	58.076.768,00	6,26
Despesas Em Bens E Serviços	89.379.099,00	9,63
Subsídios E Transferências Correntes	756.600,00	0,08
Delegação Provincial Da Justiça E Dos Direitos Humanos Do Uíge	806.072.758,00	100,00
Despesas Correntes	806.072.758,00	100,00
Despesas Com O Pessoal	676.414.260,00	83,91
Contribuições Do Empregador	40.484.628,00	5,02
Despesas Em Bens E Serviços	89.173.870,00	11,06

 GOVERNO DE ANGOLA Ministério das Finanças	ORÇAMENTO GERAL DO ESTADO 2024 Dotação Orçamental Por Órgão	
Unidade Orçamental / Natureza	Valor	%
Delegação Provincial Da Justiça E Dos Direitos Humanos Do Zaire	507.328.078,00	100,00
Despesas Correntes	507.328.078,00	100,00
Despesas Com O Pessoal	394.000.000,00	77,66
Contribuições Do Empregador	19.000.000,00	3,75
Despesas Em Bens E Serviços	88.328.078,00	17,41
Subsídios E Transferências Correntes	6.000.000,00	1,18
Instituto Nacional De Estudos Judiciários	213.940.444,00	100,00
Despesas Correntes	213.940.444,00	100,00
Despesas Com O Pessoal	101.527.711,00	47,46
Contribuições Do Empregador	20.000.000,00	9,35
Despesas Em Bens E Serviços	91.412.733,00	42,73
Subsídios E Transferências Correntes	1.000.000,00	0,47
Ministério Da Justiça E Dos Direitos Humanos	61.940.302.897,00	100,00
Despesas Correntes	50.180.261.138,00	81,01
Despesas Com O Pessoal	10.851.379.115,00	17,52
Contribuições Do Empregador	742.002.484,00	1,20
Despesas Em Bens E Serviços	38.482.408.000,00	62,13
Subsídios E Transferências Correntes	104.471.539,00	0,17
Despesas De Capital	11.760.041.759,00	18,99
Investimentos	11.760.041.759,00	18,99

 GOVERNO DE ANGOLA Ministério das Finanças	ORÇAMENTO GERAL DO ESTADO 2024 Dotação Orçamental Por Órgão
--	---

Órgão do Governo: Ministério Da Agricultura E Florestas

RECEITAS POR NATUREZA ECONÓMICA

Natureza	Valor	%
Total Geral:	7.814.943.870,00	100,00
Receitas Correntes	7.774.700.950,00	99,49
Receitas Tributárias	7.135.007.328,00	91,30
Taxas, Custas E Emolumentos	6.534.110.360,00	83,61
Multas E Juros	600.896.968,00	7,69
Receitas Patrimoniais	5.245.211,00	0,07
Dívidendos De Participações Do Estado	5.245.211,00	0,07
Receitas De Serviços	634.448.411,00	8,12
Receitas De Serviços Diversos	634.448.411,00	8,12
Receitas De Capital	40.242.920,00	0,51
Alienação	40.242.920,00	0,51
Alienação De Bens Diversos	40.242.920,00	0,51

DESPEAS POR NATUREZA ECONÓMICA

Natureza	Valor	%
Total Geral:	149.915.877.643,00	100,00
Despesas Correntes	102.905.901.525,00	68,64
Despesas Com O Pessoal	7.126.173.086,00	4,75
Despesas Com O Pessoal Civil	7.126.173.086,00	4,75
Contribuições Do Empregador	582.964.869,00	0,39
Contribuições Do Empregador Para A Segurança Social	582.964.869,00	0,39
Despesas Em Bens E Serviços	95.047.096.101,00	63,40
Bens	64.536.884.279,00	43,05
Serviços	30.510.211.822,00	20,35
Subsídios E Transferências Correntes	149.667.469,00	0,10
Transferências Correntes	149.667.469,00	0,10
Despesas De Capital	47.009.976.118,00	31,36
Investimentos	46.819.477.834,00	31,23
Aquisição De Bens De Capital Fixo	46.819.477.834,00	31,23
Outras Despesas De Capital	190.498.284,00	0,13


DESPEAS POR FUNÇÃO

Função	Valor	%
Total Geral	149.915.877.643,00	100
Serviços Públicos Gerais	2.380.431.212,00	1,59
Órgãos Executivos	2.380.431.212,00	1,59
Assuntos Económicos	147.535.446.431,00	98,41
Agricultura, Silvicultura, Pesca E Caça	147.535.446.431,00	98,41
Agricultura	135.086.050.726,00	90,11
Silvicultura	12.449.395.705,00	8,30

DESPEAS POR PROGRAMA


Programa / Projecto	Valor	%
Total Geral	149.915.877.643,00	100,00
Acções Correntes	9.303.921.951,00	6,21

 GOVERNO DE ANGOLA Ministério da Economia	ORÇAMENTO GERAL DO ESTADO 2024 Dotação Orçamental Por Órgão	
Programa / Projecto		Valor %
Administração Geral		7.722.704.270,00 5,15
Apoio Financeiro As Associações De Utilidade Pública		136.101.154,00 0,09
Operação E Manutenção Geral Dos Serviços		1.445.116.527,00 0,96
Programa De Capacitação E Modernização Da Administração Pública		1.600.000.000,00 1,07
Reforço Da Capacidade Institucional		1.600.000.000,00 1,07
Programa De Expansão E Modernização Do Sector Das Águas		1.584.156.158,00 1,06
Construção De Infra-Estrutura Para O Abastecimento De Água Na Região Pastoral De Porto Amboim		380.000.000,00 0,25
Construção De Represa De Água Da Chicomba 1ª Fase - Estigem		1.204.156.158,00 0,80
Programa De Fomento Da Exploração E Gestão Sustentável Dos Recursos Florestais		12.449.395.705,00 8,30
Acções De Fomento Da Exploração Sustentável Dos Recursos Florestais		435.271.095,00 0,29
Construção Do Entreposto De Produtos Florestais De Benguela		1.968.964.521,00 1,31
Construção Do Entreposto De Produtos Florestais De Cabinda		1.895.625.621,00 1,26
Construção Do Entreposto De Produtos Florestais De Caxito		2.021.461.305,00 1,35
Construção Do Entreposto De Produtos Florestais De Maria Teresa		25.551.000,00 0,02
Construção Do Entreposto De Produtos Florestais De Menongue		2.047.012.305,00 1,37
Construção Do Entreposto De Produtos Florestais Do Moxico		2.255.409.858,00 1,50
Fomento Da Produção Do Mel		350.100.000,00 0,23
Inventário Nacional Florestal		1.000.000.000,00 0,67
Reforço Da Capacidade De Fiscalização Florestal E Faunística		450.000.000,00 0,30
Programa De Fomento Da Indústria Transformadora		200.000.000,00 0,13
Controlo Da Qualidade Dos Alimentos Para Importação E Exportação		200.000.000,00 0,13
Programa De Fomento Da Produção Agropecuária		124.107.218.043,00 82,78
Acções De Apoio A Extensão E Desenvolvimento Rural		4.000.000.000,00 2,67
Agricultura Familiar E Acesso Aos Mercados - Samap		910.793.341,00 0,61
Apoio A Agricultura Familiar		69.358.145.235,00 46,26
Construção Das Infra-Estruturas Para Agricultura Familiar Orientada Para O Mercado - Mosap II		400.550.000,00 0,27
Construção De Infra-Estrutura De Desenvolvimento Comercial E Agrícola De Pequenos Agricultores "Samap"		384.752.942,00 0,26
Construção De Infra-Estrutura Para Irrigação E Fornecimento De Equipamentos No Quizenga		25.551.000,00 0,02
Construção De Infra-Estruturas Para O Reforço Da Resiliência Da Agricultura Familiar (Serep)		500.777.821,00 0,33
Construção Do Centro De Boveterinária E Produção De Vacinas		5.185.200.540,00 3,46
Construção Do Perímetro Irrigado De Calueque - Lcc		430.000.000,00 0,29
Construção E Apetrechamento De E.D.A. Mbanza Kongo - Zaire		864.528.753,00 0,58
Construção E Apetrechamento De E.D.A. Ambaca - Cuanza Norte		675.215.454,00 0,45
Construção E Apetrechamento De E.D.A. Amboim - Cuanza Sul		566.317.874,00 0,38
Construção E Apetrechamento De E.D.A. Damba - Uíge		808.485.925,00 0,54
Construção E Apetrechamento De E.D.A. No Cubal Benguela		835.452.834,00 0,56
Construção E Apetrechamento De Laboratórios De Qualidade Agro-Alimentar, Moxico, Zaire, Namibe		200.000.000,00 0,13
Construção Infra-Estrutura De Desenvolvimento Das Cadeias De Valor Agrícola Cabinda		350.284.293,00 0,23
Construção Infra-estruturas Para O Desenvolvimento Da Agricultura Comercial		500.084.925,00 0,33
Desenvolvimento Agrícola Integrado De Samba Cajú		1.207.304.180,00 0,81
Desenvolvimento Agropecuário Do Canal De Água Do Cunene - Cafu 1ª Fase		404.892.500,00 0,27
Desenvolvimento De Cadeias De Valor Agrícola De Cabinda		1.200.000.000,00 0,80
Financiamento Fomento Da Produção Do Café		250.000.000,00 0,17
Fomento Da Produção Animal		15.000.000.000,00 10,01
Fomento Da Produção De Sementes, Cereais E Leguminosas		1.139.853.846,00 0,76
Fortalecimento Da Resiliência E Da Segurança Alimentar E Nutricional		200.000.000,00 0,13

 <p>GOVERNO DE ANGOLA Ministério das Finanças</p>	<p>ORÇAMENTO GERAL DO ESTADO 2024 Dotação Orçamental Por Órgão</p>	
Programa / Projecto	Valor	%
Investigação Agronómica E Veterinária	1.400.000.000,00	0,93
Plano Nacional De Contingência E Emergência Contra A Raiva	2.000.000.000,00	1,33
Prevenção, Controlo E Erradicação De Doenças E Pestes	1.274.731.566,00	0,85
Produtividade Agrícola Para África - Appsa	1.150.000.000,00	0,77
Projecto De Recuperação Dos Perímetros De Irrigado Da Chicuma E Da Katamba - Rio Catumbela - Ganda	200.000.000,00	0,13
Projecto De Reforço Da Resiliência Da Agricultura Familiar - Serep	829.000.000,00	0,55
Projecto De Relançamento Do Algodão - 2ª Fase	100.000.000,00	0,07
Projecto De Revitalização Do Sector Do Café	214.517.548,00	0,14
Projecto De Transformação Agropecuária Familiar De Angola - Mosap III	493.316.245,00	0,33
Reabilitação Da Estação De Investigação Do Café Da Gabela	8.046.123.935,00	5,37
Reabilitação Da Infraestrutura De Apoio À Agricultura Familiar Dos Municípios De Cuito E Catabola	1.215.854.834,00	0,81
Reabilitação De Infra-Estrutura De Apoio À Agricultura Familiar De Dombe Grande	185.482.452,00	0,12
Reabilitação Do Perímetro Irrigado Do Wacu Cungo (Mutumbo)	100.000.000,00	0,07
Recuperação Desenvolvimento Do Sector Do Café E Palmer	1.500.000.000,00	1,00
Programa De Modernização Do Sistema Nacional De Planeamento E Do Sistema Estatístico Nacional	400.000.000,00	0,27
Reforço Da Estatística Agrária	400.000.000,00	0,27
Programa Para As Alterações Climáticas	271.185.786,00	0,18
Reconstrução Da Barragem E Do Perímetro Irrigado Das Neves-Estlagem	200.000.000,00	0,13
Reforço Da Rede Agrometeorológica E Sistema De Alerta Rápido	71.185.786,00	0,05


PROJECTOS DE INVESTIMENTOS PÚBLICOS CENTRAL - OUTROS PROJECTOS


Província / Projecto / Actividade	Valor
Total Geral	35.399.558.578,00
Bengo	2.021.461.305,00
Construção Do Entrepasto De Produtos Florestais De Caxito	2.021.461.305,00
Benguela	3.189.899.807,00
Construção Do Entrepasto De Produtos Florestais De Benguela	1.968.964.521,00
Construção E Apetrechamento De E.D.A. No Cubal Benguela	835.452.834,00
Projecto De Recuperação Dos Perímetros De Irrigado Da Chicuma E Da Katamba - Rio Catumbela - Ganda	200.000.000,00
Reabilitação De Infra-Estrutura De Apoio A Agricultura Familiar De Dombe Grande	185.482.452,00
Bié	1.215.854.834,00
Reabilitação Da Infraestrutura De Apoio A Agricultura Familiar Dos Municípios De Cuito E Catabola	1.215.854.834,00
Cabinda	2.245.909.914,00
Construção Do Entrepasto De Produtos Florestais De Cabinda	1.895.625.621,00
Construção Infra-Estrutura De Desenvolvimento Das Cadeias De Valor Agrícola Cabinda	350.284.293,00
Cuando Cubango	2.047.012.305,00
Construção Do Entrepasto De Produtos Florestais De Menongue	2.047.012.305,00
Cuanza Norte	1.882.519.634,00
Construção E Apetrechamento De E.D.A. Ambaca - Cuanza Norte	675.215.454,00
Desenvolvimento Agrícola Integrado De Samba Cajú	1.207.304.180,00
Cuanza Sul	9.092.441.809,00
Construção De Infra-Estrutura Para O Abastecimento De Água Na Região Pastoril De Porto Amboim	380.000.000,00
Construção E Apetrechamento De E.D.A. Amboim - Cuanza Sul	566.317.874,00
Reabilitação Da Estação De Investigação Do Café Da Gabela	8.046.123.935,00
Reabilitação Do Perímetro Irrigado Do Wacu Cungo (Mutumbo)	100.000.000,00
Cunene	834.892.500,00
Construção Do Perímetro Irrigado De Calueque - Lcc	430.000.000,00


 GOVERNO DE ANGOLA Ministério do Orçamento	ORÇAMENTO GERAL DO ESTADO 2024 Dotação Orçamental Por Órgão	
Província / Projecto / Actividade	Valor	
Desenvolvimento Agropecuário Do Canal De Água Do Cunene - Cafu 1ª Fase	404.892.500,00	
Estrutura Central	1.799.905.415,00	
Construção Das Infra-Estruturas Para Agricultura Familiar Orientada Para O Mercado - Mosap II	400.550.000,00	
Construção De Infra-Estrutura De Desenvolvimento Comercial E Agrícola De Pequenos Agricultores ""Samap""	384.752.942,00	
Construção E Apetrechamento De Laboratórios De Qualidade Agro-Alimentar, Moxico, Zaire, Namibe	200.000.000,00	
Construção Infraestruturas Para O Desenvolvimento Da Agricultura Comercial	500.084.925,00	
Projecto De Relançamento Do Algodão - 2ª Fase	100.000.000,00	
Projecto De Revitalização Do Sector Do Café	214.517.548,00	
Huambo	5.685.978.361,00	
Construção De Infra-Estruturas Para O Reforço Da Resiliência Da Agricultura Familiar (Serap)	500.777.821,00	
Construção Do Centro De Boveterinária E Produção De Vacinas	5.185.200.540,00	
Huíla	1.404.156.158,00	
Construção De Represa De Água Da Chicomba 1ª Fase - Estiagem	1.204.156.158,00	
Reconstrução Da Barragem E Do Perímetro Irrigado Das Neves-Estiagem	200.000.000,00	
Luanda	25.551.000,00	
Construção Do Entrepósito De Produtos Florestais De Maria Teresa	25.551.000,00	
Malange	25.551.000,00	
Construção De Infra-Estrutura Para Irrigação E Fornecimento De Equipamentos No Quizenga	25.551.000,00	
Moxico	2.255.409.858,00	
Construção Do Entrepósito De Produtos Florestais Do Moxico	2.255.409.858,00	
Uíge	808.485.925,00	
Construção E Apetrechamento De E.D.A. Damba - Uíge	808.485.925,00	
Zaire	864.528.753,00	
Construção E Apetrechamento De E.D.A. Mbanza Kongo - Zaire	864.528.753,00	

DESPESAS DE NATUREZA POR UNIDADE ORÇAMENTAL

Unidade Orçamental / Natureza	Valor	%
Fundo De Desenvolvimento Do Café De Angola	307.603.457,00	100,00
Despesas Correntes	307.603.457,00	100,00
Despesas Com O Pessoal	38.042.735,00	12,37
Contribuições Do Empregador	2.303.541,00	0,75
Despesas Em Bens E Serviços	267.257.181,00	86,88
Instituto De Desenvolvimento Agrário	1.349.189.751,00	100,00
Despesas Correntes	1.349.189.751,00	100,00
Despesas Com O Pessoal	1.221.982.734,00	90,57
Contribuições Do Empregador	90.078.620,00	6,68
Despesas Em Bens E Serviços	36.627.597,00	2,71
Subsídios E Transferências Correntes	500.800,00	0,04
Instituto De Desenvolvimento Florestal	1.065.957.351,00	100,00
Despesas Correntes	1.062.391.392,00	99,67
Despesas Com O Pessoal	849.334.016,00	79,68
Contribuições Do Empregador	57.120.689,00	5,36
Despesas Em Bens E Serviços	155.906.287,00	14,63
Subsídios E Transferências Correntes	30.400,00	0,00
Despesas De Capital	3.565.959,00	0,33
Investimentos	3.565.959,00	0,33

 GOVERNO DE ANGOLA Ministério das Finanças	ORÇAMENTO GERAL DO ESTADO 2024 Dotação Orçamental Por Órgão	
Unidade Orçamental / Natureza	Valor	%
Instituto De Investigação Agronómica	905.060.563,00	100,00
Despesas Correntes	905.060.563,00	100,00
Despesas Com O Pessoal	799.218.879,00	88,31
Contribuições Do Empregador	81.600.000,00	9,02
Despesas Em Bens E Serviços	24.061.684,00	2,66
Subsídios E Transferências Correntes	180.000,00	0,02
Instituto De Investigação Veterinária	525.127.233,00	100,00
Despesas Correntes	525.127.233,00	100,00
Despesas Com O Pessoal	454.505.441,00	86,55
Contribuições Do Empregador	42.219.672,00	8,04
Despesas Em Bens E Serviços	22.402.120,00	4,27
Subsídios E Transferências Correntes	6.000.000,00	1,14
Instituto Dos Serviços De Veterinária	1.298.708.943,00	100,00
Despesas Correntes	1.288.605.393,00	99,22
Despesas Com O Pessoal	766.790.528,00	59,04
Contribuições Do Empregador	90.521.037,00	6,97
Despesas Em Bens E Serviços	429.937.767,00	33,11
Subsídios E Transferências Correntes	1.356.061,00	0,10
Despesas De Capital	10.103.550,00	0,78
Investimentos	10.103.550,00	0,78
Instituto Nacional Do Café	705.123.218,00	100,00
Despesas Correntes	703.340.239,00	99,75
Despesas Com O Pessoal	567.508.352,00	80,48
Contribuições Do Empregador	44.892.317,00	6,37
Despesas Em Bens E Serviços	90.701.515,00	12,86
Subsídios E Transferências Correntes	238.055,00	0,03
Despesas De Capital	1.782.979,00	0,25
Investimentos	1.782.979,00	0,25
Instituto Nacional Dos Cereais	338.738.176,00	100,00
Despesas Correntes	338.738.176,00	100,00
Despesas Com O Pessoal	299.349.632,00	88,37
Contribuições Do Empregador	15.897.250,00	4,69
Despesas Em Bens E Serviços	18.491.294,00	5,46
Subsídios E Transferências Correntes	5.000.000,00	1,48
Ministério Da Agricultura E Florestas	143.085.456.360,00	100,00
Despesas Correntes	96.095.291.126,00	67,16
Despesas Com O Pessoal	2.025.061.952,00	1,42
Contribuições Do Empregador	130.683.975,00	0,09
Despesas Em Bens E Serviços	93.803.184.246,00	65,56
Subsídios E Transferências Correntes	136.360.953,00	0,10
Despesas De Capital	46.990.165.234,00	32,84
Outras Despesas De Capital	190.498.284,00	0,13
Investimentos	46.799.666.950,00	32,71

 GOVERNO DE ANGOLA <small>Ministério das Finanças</small>	ORÇAMENTO GERAL DO ESTADO 2024 Dotação Orçamental Por Órgão		
Unidade Orçamental / Natureza	Valor	%	
Serviço Nacional De Controlo Da Qualidade Dos Alimentos	334.912.591,00	100,00	
Despesas Correntes	330.554.195,00	98,70	
Despesas Com O Pessoal	104.378.817,00	31,17	
Contribuições Do Empregador	27.647.768,00	8,26	
Despesas Em Bens E Serviços	198.526.410,00	59,28	
Subsídios E Transferências Correntes	1.200,00	0,00	
Despesas De Capital	4.358.396,00	1,30	
Investimentos	4.358.396,00	1,30	

 GOVERNO DE ANGOLA Ministério do Orçamento	ORÇAMENTO GERAL DO ESTADO 2024 Dotação Orçamental Por Órgão	
--	---	--

Órgão do Governo: Ministério Da Indústria E Comércio

RECEITAS POR NATUREZA ECONÓMICA

Natureza	Valor	%
Total Geral:	1.689.160.511,00	100,00
Receitas Correntes	1.689.160.511,00	100,00
Receitas Tributárias	1.689.160.511,00	100,00
Taxas, Custas E Emolumentos	1.689.160.511,00	100,00

DESPEAS POR NATUREZA ECONÓMICA

Natureza	Valor	%
Total Geral:	21.617.206.209,00	100,00
Despesas Correntes	16.358.250.593,00	75,67
Despesas Com O Pessoal	2.730.916.857,00	12,63
Despesas Com O Pessoal Civil	2.730.916.857,00	12,63
Contribuições Do Empregador	280.090.542,00	1,30
Contribuições Do Empregador Para A Segurança Social	280.090.542,00	1,30
Despesas Em Bens E Serviços	13.295.514.402,00	61,50
Bens	3.628.974.610,00	16,79
Serviços	9.666.539.792,00	44,72
Subsídios E Transferências Correntes	51.728.792,00	0,24
Transferências Correntes	51.728.792,00	0,24
Despesas De Capital	5.258.955.616,00	24,33
Investimentos	5.122.955.616,00	23,70
Aquisição De Bens De Capital Fixo	5.122.955.616,00	23,70
Outras Despesas De Capital	136.000.000,00	0,63

DESPEAS POR FUNÇÃO

Função	Valor	%
Total Geral	21.617.206.209,00	100
Serviços Públicos Gerais	2.992.060.329,00	13,84
Órgãos Executivos	2.992.060.329,00	13,84
Educação	3.156.315.096,00	14,60
Ensino Secundário	156.315.096,00	0,72
Ensino Técnico-Profissional	3.000.000.000,00	13,88
Assuntos Económicos	15.468.830.784,00	71,56
Indústria Extractiva, Transformadora E Construção	5.427.127.654,00	25,11
Indústria Transformadora	5.427.127.654,00	25,11
Assuntos Económicos Gerais, Comerciais E Laborais	7.440.804.546,00	34,42
Assuntos Económicos E Comerciais Em Geral	7.440.804.546,00	34,42
Comunicações E Tecnologias Da Informação	1.215.167.556,00	5,62
Tecnologias Da Informação	1.215.167.556,00	5,62
Outras Actividades Económicas	1.385.731.028,00	6,41


DESPEAS POR PROGRAMA

Programa / Projecto	Valor	%
Total Geral	21.617.206.209,00	100,00
Ações Correntes	5.694.850.584,00	26,34
Administração Geral	3.028.946.814,00	14,01

 ORÇAMENTO GERAL DO ESTADO 2024 Dotação Orçamental Por Órgão		
Programa / Projecto		Valor %
Apoio Financeiro As Associações De Utilidade Pública		33.789.377,00 0,16
Operação E Manutenção Geral Dos Serviços		2.571.690.735,00 11,90
Prestação De Serviços De Ensino		60.423.658,00 0,28
Programa De Capacitação E Modernização Da Administração Pública		3.732.532.343,00 17,27
Implementação E Manutenção Dos Sistemas De Informação		1.920.271.462,00 8,88
Modernização E Reforço Da Capacidade Institucional		1.812.260.881,00 8,38
Programa De Fomento Da Indústria Transformadora		5.063.701.417,00 23,42
Perfil-Programa De Fomento De Pequena Industria Rural		272.017.800,00 1,26
Reforço Do Sistema Nacional Da Qualidade		4.791.683.617,00 22,17
Programa De Reorganização Do Comércio Interno E Fomento Das Exportações		4.126.121.865,00 19,09
Ações De Capacitação No Âmbito De Licenciamento Da Actividade Comercial		308.908.428,00 1,43
Construção E Reabilitação Das Infraestruturas De Apoio À Reserva Estratégica Alimentar, Na Província De Benguela		692.670.564,00 3,20
Construção E Reabilitação Das Infraestruturas De Apoio À Reserva Estratégica Alimentar, Na Província De Luanda		521.524.525,00 2,41
Construção E Reabilitação Das Infraestruturas De Apoio À Reserva Estratégica Alimentar, Na Província De Namibe		531.421.526,00 2,46
Encargos Com A Adesão De Angola A Acordos E Organizações Internacionais		351.229.185,00 1,62
Projecto Do Comércio Rural E Capacitação Dos Agentes		570.367.637,00 2,64
Reserva Estratégica Alimentar Do Estado.		1.150.000.000,00 5,32
Programa Do Emprego, Empreendedorismo E Formação Profissional		3.000.000.000,00 13,88
Construção Centro Industrial De Tecnologia Avançada Luanda - Viana		3.000.000.000,00 13,88
PROJECTOS DE INVESTIMENTOS PÚBLICOS CENTRAL - OUTROS PROJECTOS		
Provincia / Projecto / Actividade		Valor
Total Geral		4.745.616.615,00
Benguela		692.670.564,00
Construção E Reabilitação Das Infraestruturas De Apoio À Reserva Estratégica Alimentar, Na Província De Benguela		692.670.564,00
Luanda		3.521.524.525,00
Construção Centro Industrial De Tecnologia Avançada Luanda - Viana		3.000.000.000,00
Construção E Reabilitação Das Infraestruturas De Apoio À Reserva Estratégica Alimentar, Na Província De Luanda		521.524.525,00
Namibe		531.421.526,00
Construção E Reabilitação Das Infraestruturas De Apoio À Reserva Estratégica Alimentar, Na Província De Namibe		531.421.526,00
DESPESAS DE NATUREZA POR UNIDADE ORÇAMENTAL		
Unidade Orçamental / Natureza		Valor %
Autoridade Nacional De Inspeção Económica E Segurança Alimentar		1.156.612.988,00 100,00
Despesas Correntes		1.074.638.689,00 92,91
Despesas Com O Pessoal		209.819.314,00 18,14
Contribuições Do Empregador		40.000.000,00 3,46
Despesas Em Bens E Serviços		824.319.375,00 71,27
Subsídios E Transferências Correntes		500.000,00 0,04
Despesas De Capital		81.974.299,00 7,09
Investimentos		81.974.299,00 7,09
Escola Nacional Do Comercio		156.315.096,00 100,00
Despesas Correntes		156.315.096,00 100,00
Despesas Com O Pessoal		80.467.691,00 51,48
Contribuições Do Empregador		5.228.847,00 3,35

 GOVERNO DE ANGOLA <small>Ministério das Finanças</small>	ORÇAMENTO GERAL DO ESTADO 2024 Dotação Orçamental Por Órgão	
Unidade Orçamental / Natureza	Valor	%
Despesas Em Bens E Serviços	60.423.658,00	38,86
Subsídios E Transferências Correntes	10.194.900,00	6,52
Fundo Do Projecto Coca-Cola	183.047.184,00	100,00
Despesas Correntes	183.047.184,00	100,00
Despesas Com O Pessoal	170.625.090,00	93,21
Contribuições Do Empregador	10.892.094,00	5,95
Subsídios E Transferências Correntes	1.530.000,00	0,84
Instituto Angolano De Propriedade Industrial	778.175.376,00	100,00
Despesas Correntes	774.941.012,00	99,58
Despesas Com O Pessoal	131.596.636,00	16,91
Contribuições Do Empregador	33.072.718,00	4,25
Despesas Em Bens E Serviços	610.261.658,00	78,42
Subsídios E Transferências Correntes	10.000,00	0,00
Despesas De Capital	3.234.364,00	0,42
Investimentos	3.234.364,00	0,42
Instituto De Desenvolvimento Industrial E Inovação Tecnológica De Angola (Idia)	283.353.862,00	100,00
Despesas Correntes	279.953.862,00	98,80
Despesas Com O Pessoal	135.547.217,00	47,84
Contribuições Do Empregador	8.445.970,00	2,98
Despesas Em Bens E Serviços	135.156.925,00	47,70
Subsídios E Transferências Correntes	803.750,00	0,28
Despesas De Capital	3.400.000,00	1,20
Investimentos	3.400.000,00	1,20
Instituto Nacional Das Infra-Estruturas Da Qualidade	1.850.450.094,00	100,00
Despesas Correntes	1.833.121.144,00	99,06
Despesas Com O Pessoal	201.956.069,00	10,91
Contribuições Do Empregador	14.533.762,00	0,79
Despesas Em Bens E Serviços	1.615.131.313,00	87,28
Subsídios E Transferências Correntes	1.500.000,00	0,08
Despesas De Capital	17.328.950,00	0,94
Investimentos	17.328.950,00	0,94
Instituto Nacional De Controlo Da Qualidade Da Indústria E Comércio (Inacoq)	198.091.382,00	100,00
Despesas Correntes	188.428.057,00	95,12
Despesas Com O Pessoal	129.900.995,00	65,58
Contribuições Do Empregador	27.840.736,00	14,05
Despesas Em Bens E Serviços	30.686.326,00	15,49
Despesas De Capital	9.663.325,00	4,88
Investimentos	9.663.325,00	4,88
Instituto Nacional De Defesa Do Consumidor	739.158.765,00	100,00
Despesas Correntes	719.158.765,00	97,29
Despesas Com O Pessoal	618.666.970,00	83,70
Contribuições Do Empregador	29.575.422,00	4,00

 GOVERNO DE ANGOLA Ministério das Finanças	ORÇAMENTO GERAL DO ESTADO 2024 Dotação Orçamental Por Órgão	
Unidade Orçamental / Natureza	Valor	%
Despesas Em Bens E Serviços	68.966.373,00	9,33
Subsídios E Transferências Correntes	1.950.000,00	0,26
Despesas De Capital	20.000.000,00	2,71
Investimentos	20.000.000,00	2,71
Ministerio Da Indústria E Comércio	16.272.001.462,00	100,00
Despesas Correntes	11.148.646.784,00	68,51
Despesas Com O Pessoal	1.052.336.875,00	6,47
Contribuições Do Empregador	110.500.993,00	0,68
Despesas Em Bens E Serviços	9.950.568.774,00	61,15
Subsídios E Transferências Correntes	35.240.142,00	0,22
Despesas De Capital	5.123.354.678,00	31,49
Outras Despesas De Capital	136.000.000,00	0,84
Investimentos	4.987.354.678,00	30,65

 GOVERNO DE ANGOLA Ministério das Finanças	ORÇAMENTO GERAL DO ESTADO 2024 Dotação Orçamental Por Órgão
--	---

Órgão do Governo: Ministério Da Cultura E Turismo

RECEITAS POR NATUREZA ECONÓMICA

Natureza	Valor	%
Total Geral:	3.711.711.810,00	100,00
Receitas Correntes	3.711.711.810,00	100,00
Receitas Tributárias	3.435.251.810,00	92,55
Taxas, Custas E Emolumentos	3.355.251.810,00	90,40
Multas E Juros	80.000.000,00	2,16
Receitas Patrimoniais	276.460.000,00	7,45
Outros Rendimentos Imobiliários	276.460.000,00	7,45

DESPEAS POR NATUREZA ECONÓMICA

Natureza	Valor	%
Total Geral:	32.011.259.752,00	100,00
Despesas Correntes	11.861.259.752,00	37,05
Despesas Com O Pessoal	2.641.581.118,00	8,25
Despesas Com O Pessoal Civil	2.641.581.118,00	8,25
Contribuições Do Empregador	159.302.565,00	0,50
Contribuições Do Empregador Para A Segurança Social	159.302.565,00	0,50
Despesas Em Bens E Serviços	8.974.700.002,00	28,04
Bens	6.183.078.722,00	19,32
Serviços	2.791.621.280,00	8,72
Subsídios E Transferências Correntes	85.676.067,00	0,27
Transferências Correntes	85.676.067,00	0,27
Despesas De Capital	20.150.000.000,00	62,95
Investimentos	20.150.000.000,00	62,95
Aquisição De Bens De Capital Fixo	20.150.000.000,00	62,95

DESPEAS POR FUNÇÃO

Função	Valor	%
Total Geral	32.011.259.752,00	100
Serviços Públicos Gerais	1.969.988.444,00	6,15
Órgãos Executivos	1.969.988.444,00	6,15
Recreação, Cultura E Religião	28.662.293.311,00	89,54
Serviços Culturais	28.549.824.806,00	89,19
Serviços Religiosos E Outros Serviços A Comunidade	39.557.762,00	0,12
Investigação E Desenv.Em Recreação, Cultura E Religião	72.910.743,00	0,23
Assuntos Económicos	1.378.977.997,00	4,31
Assuntos Económicos Gerais, Comerciais E Laborais	1.378.977.997,00	4,31
Turismo	1.378.977.997,00	4,31

DESPEAS POR PROGRAMA

Programa / Projecto	Valor	%
Total Geral	32.011.259.752,00	100,00
Ações Correntes	5.267.394.051,00	16,45
Ações De Apoio Ao Carnaval	146.517.325,00	0,46
Administração Geral	2.823.416.856,00	8,82
Apoio Financeiro As Associações De Utilidade Pública	45.820.695,00	0,14


 GOVERNO DE ANGOLA Ministério do Orçamento	ORÇAMENTO GERAL DO ESTADO 2024 Dotação Orçamental Por Órgão
--	--


Programa / Projecto	Valor	%
Celebração De Datas Comemorativas	425.868.531,00	1,33
Operação E Manutenção Geral Dos Serviços	1.765.170.872,00	5,51
Prestação De Serviços De Ensino	60.599.772,00	0,19
Programa De Promoção E Desenvolvimento Do Turismo	278.756.246,00	0,87
Elaboração Da Política Nacional E Do Pacote Legislativo No Domínio Da Cultura, Turismo E Ambiente	23.190.945,00	0,07
Elaboração Do Plano Pormenor Intra-Estruturação (Acesso, Aguas, Energia)	28.347.203,00	0,09
Elaboração Do Plano Pormenor Intra-Estruturas (Acesso, Agua, Energia) Cabo Ledo	37.468.354,00	0,12
Elaboração Do Plano Pormenor Intra-Estruturas (Acesso, Agua, Energia) Calandula	21.650.000,00	0,07
Elaboração Do Plano Pormenor Intra-Estruturas (Acesso, Agua, Energia) Okavango	31.936.705,00	0,10
Estudos Para Desenvolvimento Turístico Do Corredor Do Cuanza (Cuanza Norte)	25.542.000,00	0,08
Inventariação Dos Recursos E Criação De Rotelros Turísticos	85.080.039,00	0,27
Requalificação E Desenvolvimento Turístico Do Polo De Cabo Ledo/ Luanda	25.541.000,00	0,08
Programa De Valorização E Dinamização Da Cultura	26.465.109.455,00	82,87
Construção E Apetrechamento Do Edifício Da Cultura Do Huambo	96.116.155,00	0,30
Dinamização E Promoção Das Bibliotecas Públicas	15.000.000,00	0,05
Estudo Para Construção Do Centro Cultural De Luanda	26.942.884,00	0,08
Estudos E Projecto Da Biblioteca Nacional	29.923.736,00	0,09
Estudos Para A Construção Do Monumento De Mukulu A Ngola	28.794.253,00	0,09
Estudos Para A Construção Do Monumento De Texa Dia Kinda	25.364.528,00	0,08
Estudos Para A Construção Do Monumento Dos Escravos Libertados	26.456.789,00	0,08
Estudos Sobre Hábitos E Costumes Dos Grupos Etnolinguísticos	10.000.000,00	0,03
Implementação Da Estratégia Do Livro E Da Leitura	5.531.434.400,00	17,28
Informatização Do Acervo Documental Do Arquivo Nacional De Angola	18.009.900,00	0,06
Operacionalização Do Projecto Mbanza Congo	12.809.055,00	0,04
Participação Em Feiras E Eventos	11.054.450,00	0,03
Prémio Nacional De Cultura E Artes	46.522.275,00	0,15
Promoção E Fomento De Actividade Artísticas E Culturais	55.512.375,00	0,17
Reabilitação E Apetrechamento Da Antiga Assembleia Nacional - Palácio Da Música E Teatro	20.025.512.188,00	62,56
Reabilitação E Apetrechamento Da Biblioteca Pública E Do Arquivo Histórico Constantino Camoli/Huambo	302.562.217,00	0,95
Requalificação Do Cine Alfa 1 E 2 Para Museu Do Cinema E Imagens Em Movimento/Luanda	192.094.250,00	0,60
Tratamento E Preservação Do Acervo Museológico	11.000.000,00	0,03

PROJECTOS DE INVESTIMENTOS PÚBLICOS CENTRAL - OUTROS PROJECTOS

Provincia / Projecto / Actividade	Valor
Total Geral	20.804.850.000,00
Cuanza Norte	25.542.000,00
Estudos Para Desenvolvimento Turístico Do Corredor Do Cuanza (Cuanza Norte)	25.542.000,00
Huambo	398.678.372,00
Construção E Apetrechamento Do Edifício Da Cultura Do Huambo	96.116.155,00
Reabilitação E Apetrechamento Da Biblioteca Pública E Do Arquivo Histórico Constantino Camoli/Huambo	302.562.217,00
Luanda	20.300.014.058,00
Estudo Para Construção Do Centro Cultural De Luanda	26.942.884,00
Estudos E Projecto Da Biblioteca Nacional	29.923.736,00
Reabilitação E Apetrechamento Da Antiga Assembleia Nacional - Palácio Da Música E Teatro	20.025.512.188,00
Requalificação Do Cine Alfa 1 E 2 Para Museu Do Cinema E Imagens Em Movimento/Luanda	192.094.250,00
Requalificação E Desenvolvimento Turístico Do Polo De Cabo Ledo/ Luanda	25.541.000,00
Malange	80.615.570,00

 ORÇAMENTO GERAL DO ESTADO 2024 Dotação Orçamental Por Órgão		
Província / Projecto / Actividade		Valor
Estudos Para A Construção Do Monumento De Mukulu A Ngola		28.794.253,00
Estudos Para A Construção Do Monumento De Texa Dia Kinda		25.364.528,00
Estudos Para A Construção Do Monumento Dos Escravos Libertados		26.456.789,00
DESPESAS DE NATUREZA POR UNIDADE ORÇAMENTAL		
Unidade Orçamental / Natureza		Valor %
Arquivo Nacional De Angola		604.131.060,00 100,00
Despesas Correntes		584.331.060,00 96,72
Despesas Com O Pessoal	228.413.897,00	37,81
Contribuições Do Empregador	8.000.000,00	1,32
Despesas Em Bens E Serviços	342.853.838,00	56,75
Subsídios E Transferências Correntes	5.063.325,00	0,84
Despesas De Capital		19.800.000,00 3,28
Investimentos	19.800.000,00	3,28
Gabinete De Gestão Do Polo Desenv.Tur/Cabo Ledo		280.694.113,00 100,00
Despesas Correntes		256.694.113,00 91,45
Despesas Com O Pessoal	143.200.000,00	51,02
Contribuições Do Empregador	6.250.290,00	2,23
Despesas Em Bens E Serviços	107.160.465,00	38,18
Subsídios E Transferências Correntes	83.358,00	0,03
Despesas De Capital		24.000.000,00 8,55
Investimentos	24.000.000,00	8,55
Gabinete De Gestão Do Polo Desenv.Tur/Kalandula		126.414.264,00 100,00
Despesas Correntes		116.764.264,00 92,37
Despesas Com O Pessoal	53.068.829,00	41,98
Contribuições Do Empregador	3.000.000,00	2,37
Despesas Em Bens E Serviços	59.195.435,00	46,83
Subsídios E Transferências Correntes	1.500.000,00	1,19
Despesas De Capital		9.650.000,00 7,63
Investimentos	9.650.000,00	7,63
Gabinete De Gestão Do Polo Desenv.Tur/Okavango		143.813.935,00 100,00
Despesas Correntes		138.813.935,00 96,52
Despesas Com O Pessoal	68.799.044,00	47,84
Contribuições Do Empregador	10.413.365,00	7,24
Despesas Em Bens E Serviços	59.601.526,00	41,44
Despesas De Capital		5.000.000,00 3,48
Investimentos	5.000.000,00	3,48
Instituto De Fomento Turístico		353.454.209,00 100,00
Despesas Correntes		276.904.209,00 78,34
Despesas Com O Pessoal	112.798.074,00	31,91
Contribuições Do Empregador	22.000.000,00	6,22
Despesas Em Bens E Serviços	137.442.588,00	38,89
Subsídios E Transferências Correntes	4.663.547,00	1,32
Despesas De Capital		76.550.000,00 21,66

 GOVERNO DE ANGOLA Ministério das Finanças	ORÇAMENTO GERAL DO ESTADO 2024 Dotação Orçamental Por Órgão		
Unidade Orçamental / Natureza	Valor	%	
Investimentos	76.550.000,00	21,66	
Ministério Da Cultura E Turismo	30.408.147.966,00	100,00	
Despesas Correntes	10.393.147.966,00	34,18	
Despesas Com O Pessoal	2.006.494.168,00	6,60	
Contribuições Do Empregador	106.638.910,00	0,35	
Despesas Em Bens E Serviços	8.208.012.597,00	26,99	
Subsídios E Transferências Correntes	72.002.291,00	0,24	
Despesas De Capital	20.015.000.000,00	65,82	
Investimentos	20.015.000.000,00	65,82	
Serviço Nacional Dos Direitos De Autor E Conexos-Senadiac	94.604.205,00	100,00	
Despesas Correntes	94.604.205,00	100,00	
Despesas Com O Pessoal	28.807.106,00	30,45	
Contribuições Do Empregador	3.000.000,00	3,17	
Despesas Em Bens E Serviços	60.433.553,00	63,88	
Subsídios E Transferências Correntes	2.363.546,00	2,50	

 GOVERNO DE ANGOLA Ministério do Ambiente	ORÇAMENTO GERAL DO ESTADO 2024 Dotação Orçamental Por Órgão	
---	---	--

Órgão do Governo: Ministério Do Ambiente

RECEITAS POR NATUREZA ECONÓMICA

Natureza	Valor	%
Total Geral:	4.299.565.583,00	100,00
Receitas Correntes	4.299.565.583,00	100,00
Receitas Tributárias	1.871.009.740,00	43,52
Taxas, Custas E Emolumentos	1.801.116.327,00	41,89
Multas E Juros	69.893.413,00	1,63
Receitas Patrimoniais	179.620.953,00	4,18
Outros Rendimentos Imobiliários	179.620.953,00	4,18
Receitas De Serviços	2.248.934.890,00	52,31
Receitas De Serviços Diversos	2.248.934.890,00	52,31

DESPEAS POR NATUREZA ECONÓMICA


Natureza	Valor	%
Total Geral:	11.892.628.423,00	100,00
Despesas Correntes	10.732.062.179,00	90,24
Despesas Com O Pessoal	1.785.131.464,00	15,01
Despesas Com O Pessoal Civil	1.785.131.464,00	15,01
Contribuições Do Empregador	130.200.263,00	1,09
Contribuições Do Empregador Para A Segurança Social	130.200.263,00	1,09
Despesas Em Bens E Serviços	8.800.997.852,00	74,00
Bens	1.481.852.696,00	12,46
Serviços	7.319.145.156,00	61,54
Subsídios E Transferências Correntes	15.732.600,00	0,13
Transferências Correntes	15.732.600,00	0,13
Despesas De Capital	1.160.566.244,00	9,76
Investimentos	984.760.704,00	8,28
Aquisição De Bens De Capital Fixo	984.760.704,00	8,28
Outras Despesas De Capital	175.805.540,00	1,48

DESPEAS POR FUNÇÃO

Função	Valor	%
Total Geral	11.892.628.423,00	100
Serviços Públicos Gerais	1.126.151.201,00	9,47
Órgãos Executivos	1.126.151.201,00	9,47
Habitação E Serviços Comunitários	113.285.426,00	0,95
Saneamento Básico	113.285.426,00	0,95
Protecção Ambiental	10.653.191.796,00	89,58
Investigação E Desenvolvim.Em Protecção Do Ambiente	10.596.164.572,00	89,10
Outros Serviços De Protecção Ambiental	57.027.224,00	0,48

DESPEAS POR PROGRAMA


Programa / Projecto	Valor	%
Total Geral	11.892.628.423,00	100,00
Ações Correntes	5.838.788.037,00	49,10
Administração Geral	1.931.064.327,00	16,24
Operação E Manutenção Geral Dos Serviços	3.907.723.710,00	32,86


 <p>GOVERNO DE ANGOLA Ministério do Orçamento</p>	<p>ORÇAMENTO GERAL DO ESTADO 2024 Dotação Orçamental Por Órgão</p>
---	---


Programa / Projecto	Valor	%
Programa De Protecção Da Biodiversidade, Promoção Da Economia Circular, Gestão Das Substâncias Químicas E Educação Ambiental	113.285.426,00	0,95
Acções De Educação Ambiental	113.285.426,00	0,95
Programa Para As Alterações Climáticas	5.940.554.960,00	49,95
Elaboração Do Plano Nacional De Adaptações Climáticas (Phaac)	809.418.533,00	6,81
Gestão Sustentavel De Terras (Ftga)	600.745.750,00	5,05
Implementação E Operacionalização Do Observatório De Alterações Climáticas	61.985.237,00	0,52
Neutralidade Na Degradação De Terras E Redução De Vulnerabilidade Nas Comunidades	3.003.876.600,00	25,26
Reforço Da Gestão E Resiliencia Climática Das Areas De Conservação	1.464.528.840,00	12,31

DESPESAS DE NATUREZA POR UNIDADE ORÇAMENTAL

Unidade Orçamental / Natureza	Valor	%
Agência Nacional De Resíduos	887.409.335,00	100,00
Despesas Correntes	724.229.618,00	81,61
Despesas Com O Pessoal	227.681.985,00	25,66
Contribuições Do Empregador	4.462.206,00	0,50
Despesas Em Bens E Serviços	491.835.427,00	55,42
Subsídios E Transferências Correntes	250.000,00	0,03
Despesas De Capital	163.179.717,00	18,39
Outras Despesas De Capital	90.679.717,00	10,22
Investimentos	72.500.000,00	8,17
Centro De Análises De Poluição E Controlo Ambiental	83.585.101,00	100,00
Despesas Correntes	73.585.101,00	88,04
Despesas Com O Pessoal	37.626.128,00	45,02
Contribuições Do Empregador	1.016.222,00	1,22
Despesas Em Bens E Serviços	34.742.751,00	41,57
Subsídios E Transferências Correntes	200.000,00	0,24
Despesas De Capital	10.000.000,00	11,96
Investimentos	10.000.000,00	11,96
Centro De Ecologia Tropical E Alterações Climáticas	147.689.922,00	100,00
Despesas Correntes	137.689.922,00	93,23
Despesas Com O Pessoal	36.283.251,00	24,57
Contribuições Do Empregador	5.342.868,00	3,62
Despesas Em Bens E Serviços	95.925.803,00	64,95
Subsídios E Transferências Correntes	138.000,00	0,09
Despesas De Capital	10.000.000,00	6,77
Investimentos	10.000.000,00	6,77
Fundo Nacional Do Ambiente	2.185.588.089,00	100,00
Despesas Correntes	1.423.016.316,00	65,11
Despesas Com O Pessoal	130.685.991,00	5,98
Contribuições Do Empregador	3.328.000,00	0,15
Despesas Em Bens E Serviços	1.288.816.325,00	58,97
Subsídios E Transferências Correntes	186.000,00	0,01
Despesas De Capital	762.571.773,00	34,89
Outras Despesas De Capital	82.571.773,00	3,78

 GOVERNO DE ANGOLA <small>Ministério das Finanças</small>	ORÇAMENTO GERAL DO ESTADO 2024 Dotação Orçamental Por Órgão	
Unidade Orçamental / Natureza	Valor	%
Investimentos	680.000.000,00	31,11
Instituto Nacional De Biodiversidade E Areas De Conservação	855.475.819,00	100,00
Despesas Correntes	851.696.011,00	99,56
Despesas Com O Pessoal	738.393.031,00	86,31
Contribuições Do Empregador	60.000.000,00	7,01
Despesas Em Bens E Serviços	51.302.980,00	6,00
Subsídios E Transferências Correntes	2.000.000,00	0,23
Despesas De Capital	3.779.808,00	0,44
Investimentos	3.779.808,00	0,44
Instituto Nacional De Gestão Ambiental	473.929.502,00	100,00
Despesas Correntes	365.934.984,00	77,21
Despesas Com O Pessoal	121.796.402,00	25,70
Contribuições Do Empregador	11.100.967,00	2,34
Despesas Em Bens E Serviços	229.179.015,00	48,36
Subsídios E Transferências Correntes	3.858.600,00	0,81
Despesas De Capital	107.994.518,00	22,79
Outras Despesas De Capital	2.554.050,00	0,54
Investimentos	105.440.468,00	22,25
Instituto Politécnico Do Ambiente 31 De Janeiro	83.163.370,00	100,00
Despesas Correntes	73.163.370,00	87,98
Despesas Com O Pessoal	20.308.455,00	24,42
Contribuições Do Empregador	4.950.000,00	5,95
Despesas Em Bens E Serviços	47.554.915,00	57,18
Subsídios E Transferências Correntes	350.000,00	0,42
Despesas De Capital	10.000.000,00	12,02
Investimentos	10.000.000,00	12,02
Ministério Do Ambiente	7.118.006.350,00	100,00
Despesas Correntes	7.024.965.922,00	98,69
Despesas Com O Pessoal	472.356.221,00	6,64
Contribuições Do Empregador	40.000.000,00	0,56
Despesas Em Bens E Serviços	6.503.859.701,00	91,37
Subsídios E Transferências Correntes	8.750.000,00	0,12
Despesas De Capital	93.040.428,00	1,31
Investimentos	93.040.428,00	1,31
Serviço De Gestão Do Parque Nacional Da Camela	5.751.237,00	100,00
Despesas Correntes	5.751.237,00	100,00
Despesas Em Bens E Serviços	5.751.237,00	100,00
Serviço De Gestão Do Parque Nacional Da Cangandala	10.009.900,00	100,00
Despesas Correntes	10.009.900,00	100,00
Despesas Em Bens E Serviços	10.009.900,00	100,00
Serviço De Gestão Do Parque Nacional Da Maiombe	12.504.950,00	100,00

 GOVERNO DE ANGOLA Ministério do Orçamento	ORÇAMENTO GERAL DO ESTADO 2024 Dotação Orçamental Por Órgão		
Unidade Orçamental / Natureza	Valor	%	
Despesas Correntes	12.504.950,00	100,00	
Despesas Em Bens E Serviços	12.504.950,00	100,00	
Serviço De Gestão Do Parque Nacional Da Quiçama	12.753.712,00	100,00	
Despesas Correntes	12.753.712,00	100,00	
Despesas Em Bens E Serviços	12.753.712,00	100,00	
Serviço De Gestão Do Parque Nacional Do Iona	7.258.662,00	100,00	
Despesas Correntes	7.258.662,00	100,00	
Despesas Em Bens E Serviços	7.258.662,00	100,00	
Serviço De Gestão Do Parque Nacional Do Luengue	9.502.474,00	100,00	
Despesas Correntes	9.502.474,00	100,00	
Despesas Em Bens E Serviços	9.502.474,00	100,00	

 GOVERNO DE ANGOLA Ministério das Obras Públicas, Urbanismo e Habitação	ORÇAMENTO GERAL DO ESTADO 2024 Dotação Orçamental Por Órgão
---	--

Órgão do Governo: Ministério Das Obras Públicas, Urbanismo E Habitação

RECEITAS POR NATUREZA ECONÓMICA


Natureza	Valor	%
Total Geral:	9.856.936.099,00	100,00
Receitas Correntes	8.356.936.099,00	84,78
Receitas Tributárias	4.893.565.160,00	49,65
Taxas, Custas E Emolumentos	4.893.565.160,00	49,65
Receitas Patrimoniais	3.091.955.562,00	31,37
Rendas De Casa	3.091.955.562,00	31,37
Receitas De Serviços	371.415.377,00	3,77
Receitas De Serviços Diversos	371.415.377,00	3,77
Receitas De Capital	1.500.000.000,00	15,22
Alienação	1.500.000.000,00	15,22
Alienação De Habitação	1.500.000.000,00	15,22

DESPESAS POR NATUREZA ECONÓMICA

Natureza	Valor	%
Total Geral:	468.049.696.167,00	100,00
Despesas Correntes	19.729.455.594,00	4,22
Despesas Com O Pessoal	5.585.985.830,00	1,19
Despesas Com O Pessoal Civil	5.585.985.830,00	1,19
Contribuições Do Empregador	417.330.742,00	0,09
Contribuições Do Empregador Para A Segurança Social	417.330.742,00	0,09
Despesas Em Bens E Serviços	13.688.495.067,00	2,92
Bens	1.158.249.272,00	0,25
Serviços	12.530.245.795,00	2,68
Subsídios E Transferências Correntes	37.643.955,00	0,01
Transferências Correntes	37.643.955,00	0,01
Despesas De Capital	448.320.240.573,00	95,78
Investimentos	448.295.240.573,00	95,78
Aquisição De Bens De Capital Fixo	448.270.240.573,00	95,77
Compra De Activos Intangíveis	25.000.000,00	0,01
Outras Despesas De Capital	25.000.000,00	0,01

DESPESAS POR FUNÇÃO

Função	Valor	%
Total Geral	468.049.696.167,00	100
Serviços Públicos Gerais	1.578.045.062,00	0,34
Órgãos Executivos	1.578.045.062,00	0,34
Educação	1.000.000.000,00	0,21
Formação	1.000.000.000,00	0,21
Protecção Social	16.437.301.425,00	3,51
Habitação	16.437.301.425,00	3,51
Habitação E Serviços Comunitários	416.245.456.748,00	88,93
Desenvolvimento Habitacional	28.357.465.762,00	6,06
Saneamento Básico	10.000.000.000,00	2,14
Infra-Estrutura Urbana	370.106.598.914,00	79,07

 ORÇAMENTO GERAL DO ESTADO 2024 Dotação Orçamental Por Órgão		
Função		Valor %
Investig.E Desenv.Em Habitação E Serviços Comunitários	7.781.392.072,00	1,66
Assuntos Económicos	32.458.806.583,00	6,93
Indústria Extractiva, Transformadora E Construção	31.958.806.583,00	6,83
Construção	31.958.806.583,00	6,83
Comunicações E Tecnologias Da Informação	500.000.000,00	0,11
Tecnologias Da Informação	500.000.000,00	0,11
Protecção Ambiental	330.086.349,00	0,07
Investigação E Desenvolvm.Em Protecção Do Ambiente	330.086.349,00	0,07
DESPESAS POR PROGRAMA		
Programa / Projecto		Valor %
Total Geral	468.049.696.167,00	100,00
Ações Correntes	15.034.633.886,00	3,21
Administração Geral	6.032.960.527,00	1,29
Operação E Manutenção Geral Dos Serviços	8.963.344.319,00	1,92
Prestação De Serviços De Limpeza E Saneamento	7.117.200,00	0,00
Prestação De Serviços De Transportes Colectivos	31.211.840,00	0,01
Programa De Construção, Reabilitação, Conservação E Manutenção De Infraestruturas Rodoviárias	370.091.607.959,00	79,07
Aquisição E Montagem De 104 Passagens De Peões Na Cidade De Luanda	1.773.591.482,00	0,38
Aquisição E Montagem De Pontes Metálicas	7.275.500.000,00	1,55
Concepção E Construção Da Ponte Sobre O Rio Cuando, Com Extensão 35m X 11m No Município Da Caconda, Província Da Huila	101.721.447,00	0,02
Concepção E Construção Da Ponte Sobre O Rio Cunhinga, Com Extensão 30m X 11m No Município Do Cunhinga, Província Do Bié	25.600.000,00	0,01
Concepção E Construção Da Ponte Sobre O Rio Kalemba	50.782.000,00	0,01
Concepção E Construção Da Ponte Sobre O Rio Luambo I	301.000.000,00	0,06
Concepção E Construção Da Ponte Sobre O Rio Luambo II	86.324.000,00	0,02
Concepção E Construção Da Ponte Sobre O Rio Luambo III	84.600.000,00	0,02
Concepção E Construção Da Ponte Sobre O Rio Luambo IV	75.302.113,00	0,02
Concepção E Construção Da Ponte Sobre O Rio Lufulji	123.200.000,00	0,03
Concepção E Construção Da Ponte Sobre O Rio Mbale I, Com Extensão 20m X 11m No Município Do Cunhinga, Província Do Bié	68.400.000,00	0,01
Concepção E Construção Da Ponte Sobre O Rio Mbale II, Com Extensão 20m X 11m No Município Do Cunhinga, Província Do Bié	160.230.254,00	0,03
Concepção E Construção Da Ponte Sobre O Rio Ndolo, Com Extensão De 25 M X 11 M, No Município Da Cunhinga, Na Província Do Bié	25.600.000,00	0,01
Concepção E Construção Da Ponte Sobre O Rio Qué, Com Extensão 25m X 11m No Município Da Caconda, Província Da Huila	110.364.218,00	0,02
Concepção E Construção Da Ponte Sobre O Rio Tchayombo, Com Extensão 6,5m X 11m No Município Da Caconda, Província Da Huila	35.236.056,00	0,01
Concepção E Construção Da Ponte Sobre O Rio Vionga, Com Extensão 12m X 11m No Município Da Caconda, Província Da Huila	38.049.226,00	0,01
Concepção E Construção Da Ponte Sobre O Rio Wava, Com Extensão 24m X 11 M No Município Do Cunhinga, Província Do Bié	26.340.000,00	0,01
Concepção, Construção Das Pontes Sobre Os Rios Pirangombe, Tchapi - Tchapi E Caitou Na Estrada Municipal Nbe 103, Troço: Rodoviário Bibala/Caitou/Camaculo, Na Província Do Namibe	5.028.554.499,00	1,07
Conclusão Da Empreitada Da Ponte Sobre O Rio Mpaley Mpaley – Cuando Cubango	25.270.000,00	0,01
Conclusão Da Reabilitação Estrada Camama - Viana, Com Extensão De 6,8 Km	718.118.954,00	0,15
Conclusão Do Troço De Estrada Moçamedes/ Baia Das Pipas (8,8 Km) - Namibe	582.500.000,00	0,12
Conclusão E Reab. Da En 100 - Luanda/Soyo, Troço Nzeto/Soyo (Pacotes 3, 4 E 6), Incluindo A Em Zre 100-4-2 Inters. Com A En 100 (Mucula) - Casa Da Telha (Zaire) E N6 Da Via Expr. Até N6 Do Kitangondo	7.275.000.650,00	1,55

 GOVERNO DE ANGOLA <small>Ministério das Obras Públicas</small>	ORÇAMENTO GERAL DO ESTADO 2024 Dotação Orçamental Por Órgão	
Programa / Projecto	Valor	%
Conservação E Manutenção Da En 100, Troço: Luanda/Lobito Numa Extensão Nas Províncias De Luanda, Cuanza-Sul E Benguela	194.050.000,00	0,04
Construção Da 2ª Circular Luanda/Kifangondo/Funda/Catete - Pacote 1	271.295.199,00	0,06
Construção Da En 100, Troço 1: Kinkakala/ Cruzamento/ Aldela Kinkakala/ Bairro Dos Pescadores, (23,78 Km), Na Província Do Bengo	3.052.282.711,00	0,65
Construção Da En 100, Troço 2: Matadi Mandombe/ Aeródromo/ Cruzamento/ Bairro Dos Pescadores, (33,63)	3.051.283.937,00	0,65
Construção Da En 100, Troço 3: Tabi /Ponte Sobre O Rio Onzo / Bairro Dos Pescadores, (48 Km), Na Província Do Bengo	3.000.000.000,00	0,64
Construção Da En 110, Troço De Estrada Caconda/Chicomba/Cuvelal, Numa Extensão De 101 Km, Na Província Da Huila	1.500.000.000,00	0,32
Construção Da En 240, Bulla /Cazage /Muconda, Com A Extensão De 159 Km Na Lunda Sul	514.401.044,00	0,11
Construção Da En 250, Troço Camacupa/Munhango, Incluindo Todas As Pontes - 140km	25.600.000,00	0,01
Construção Da En 250, Troço Lumege/Luacano/Luau, Incluindo Todas As Pontes - 156km	6.815.000.000,00	1,46
Construção Da En 250, Troço Massivi (Km 20) Inhamitanga/Camafuafua/Cainda/Jimbi/ (155 Km), Na Província Do Moxico	4.025.018.287,00	0,86
Construção Da Estrada Alternativa A Ponte Molhada De Ligação Lar Do Patriota / Talatona (1,10 Km)	76.173.772,00	0,02
Construção Da Estrada De Acesso Ao Centro Ortopédico E Ruas Adjacentes, Incluindo A Rua Princesá Diana Na Cidade Do Huambo (5 Km)	150.755.000,00	0,03
Construção Da Estrada De Acesso Ao Hospital Da Doença Do Sono Em Viana (1,8 Km)	87.053.329,00	0,02
Construção Da Estrada En 170, Troço: Licua/Luengue Estrada De Terra (124 Km)	1.025.018.287,00	0,22
Construção Da Estrada En 170, Troço: Mucusso/Licua Estrada De Terra (120 Km)	1.051.283.937,00	0,22
Construção Da Estrada En 170, Troço: Luengue/Mavinga - Estrada De Terra (110km)	1.028.404.000,00	0,22
Construção Da Estrada En 295, Troço: Dirico/Mucusso Estrada De Terra (76,6 Km)	1.026.980.000,00	0,22
Construção Da Estrada Municipal Csu 233 - 1 Troço: Quizeo/Dala Cachibo/Quilenda, Com Extensão De 96,0 Km, Na Província Do Cuanza-Sul	75.920.000,00	0,02
Construção Da Estrada Nacional En 250, Troço Luena/Leua/Lumege Numa Extensão De 156km Na Província Do Moxico	5.113.084.782,00	1,09
Construção Da Estrada Secundária Culto Cuanavale E Da Parada Do Triângulo Do Tumpo – Cuando Cubango	122.240.000,00	0,03
Construção Da Nova Passagem Hidráulica Em Betão Armado Na Estrada Nacional En 352, Troço Tchicala Tcholohanga/Catchungo, Na Província Do Huambo	51.283.937,00	0,01
Construção Da Nova Ponte Sobre O Rio Capacala, No Município De Cambambe, Província Do Cuanza-Norte	151.672.783,00	0,03
Construção Da Nova Ponte Sobre O Rio Cuanza (En 100) – Luanda	246.295.199,00	0,05
Construção Da Nova Ponte Sobre O Rio Dui, Troço Sumbe/Lobito, Na Província Do Cuanza Sul	25.000.000,00	0,01
Construção Da Nova Ponte Sobre O Rio Muege, No Município De Cambambe, Província Do Cuanza-Norte	427.917.940,00	0,09
Construção Da Nova Ponte Sobre O Rio Subo, No Município De Cambambe, Província Do Cuanza-Norte	64.212.574,00	0,01
Construção Da Nova Ponte Sobre O Rio Uake, Na Estrada Nacional (En) 100, Troço Sumbe-Lobito, Na Província Do Cuanza-Sul	34.704.887,00	0,01
Construção Da Ponte Sobre O Rio Bengo Em Kifangondo, Província De Luanda	1.000.050.000,00	0,21
Construção Da Ponte Sobre O Rio Calundo Na Província Do Huambo	33.067.316,00	0,01
Construção Da Ponte Sobre O Rio Calupato No Huambo	39.133.083,00	0,01
Construção Da Ponte Sobre O Rio Macondo, Troço: Calunda-Macondo Numa Extensão De 25m* 11m, No Município Do Alto Zambeze	84.600.000,00	0,02
Construção Da Ponte Sobre O Rio Mulenvo (Panguilla) – Bengo/Luanda	25.800.000,00	0,01
Construção Da Via De Acesso A Ponte Sobre O Rio Dande, Na Comuna Do Quirindo, Província Do Bengo	500.300.000,00	0,11
Construção Da Via Marginal Sudoeste 2ª Etapa - Luanda	2.456.683.304,00	0,52
Construção Das Infraestruturas Do Lar Do Patriota Fase 2 - Luanda	5.050.445.000,00	1,08
Construção Das Infraestruturas Integradas Da Cidade Do Culto	1.593.395.074,00	0,34
Construção Das Infraestruturas Integradas De Caxito Fase 1	873.010.000,00	0,19
Construção Das Infraestruturas Integradas Do Camama - Elxos Estruturantes Fase 1, Etapa 2	550.429.758,00	0,12

 <p>GOVERNO DE ANGOLA Ministério das Finanças</p>	<p>ORÇAMENTO GERAL DO ESTADO 2024 Dotação Orçamental Por Órgão</p>	
Programa / Projecto		Valor %
Construção Das Infraestruturas Integradas Do Lubango, Huila		262.892.499,00 0,06
Construção Das Infraestruturas Integradas Do Nzeto Fase 1 Etapa 2		58.960.000,00 0,01
Construção Das Infraestruturas Integradas Do Sumba Lote 3		5.303.940.666,00 1,13
Construção Das Infraestruturas Integradas Na Cidade Do Huambo, Província Do Huambo		5.025.110.100,00 1,07
Construção Das Infraestruturas Integradas No Bairro Morro Bento, No Distrito Urbano Da Samba		52.282.711,00 0,01
Construção Das Infraestruturas Rodoviárias De Acesso Ao Aeroporto Internacional Dr. António A. Neto		6.902.265.580,00 1,47
Construção De 1,4 Km De Vias Urbanas Na Zona Do Chimbicato, Distrito Urbano Do Camama Província De Luanda		25.000.000,00 0,01
Construção De 50 Passagens Aéreas Para Peões Nas Vias Estruturantes De Benguela, Cabinda E Luanda		145.550.000,00 0,03
Construção De Infra-Estruturas Rodoviárias - Projecto Marginal Da Corimba		2.238.022.749,00 0,48
Construção De Infraestruturas Integrada Em Cabinda, Fase 1 - Etapa 2		50.600.000,00 0,01
Construção De Infraestruturas Integradas De Malanje Fase 1 Etapa 2		977.787.593,00 0,21
Construção De Infraestruturas Urbanas Para 10.000 Fogos Habitacionais Na Cidade Do Kilamba - Luanda		3.366.441.380,00 0,72
Construção De Um Pontão Sobre O Rio Ciliwi, Troço: Cazombo-Lôvua Numa Extensão De 10,5m*11m, No Município Do Alto Zambeze		50.782.514,00 0,01
Construção De Um Pontão Sobre O Rio Inwena, Troço Calunda-Macondo, Com Extensão De 7m*11m No Município Do Alto Zambeze		75.302.113,00 0,02
Construção De Um Pontão Sobre O Rio Issenga II, Troço: Cazombo-Lôvua Numa Extensão De 9,5m*11m, No Município Do Alto Zambeze		65.817.341,00 0,01
Construção De Um Pontão Sobre O Rio Kahangani, Troço: Cazombo-Lôvua Numa Extensão De 10m*11m, No Município Do Alto Zambeze, Província Do Moxico		69.222.560,00 0,01
Construção De Um Pontão Sobre O Rio Kissaca Na En 180, Troço: Cavungo-Calanda, Com Extensão De 7m*11m, No Município Do Alto Zambeze		43.479.439,00 0,01
Construção De Um Pontão Sobre O Rio Luanganji, Troço Cavungo-Calanda Com Extensão De 8m*11m No Município Do Alto Zambeze, Província Do Moxico		50.782.514,00 0,01
Construção De Um Pontão Sobre O Rio Luhandá, Troço Cavungo-Calanda Com Extensão De 5m*11m No Município Do Alto Zambeze, Província Do Moxico		70.848.000,00 0,02
Construção De Um Pontão Sobre O Rio Lupewe, Troço: Cazombo-Lôvua Numa Extensão De 10m*11m, No Município Do Alto Zambeze		120.620.845,00 0,03
Construção De Um Pontão Sobre O Rio Lussesse, Troço: Cazombo-Lôvua Numa Extensão De 8m*11m, No Município Do Alto Zambeze		51.115.928,00 0,01
Construção De Um Pontão Sobre O Rio Mucundueji, Troço: Cavungo-Calanda Com Extensão De 7m*11m No Município Do Alto Zambeze Na Província Do Moxico		67.801.383,00 0,01
Construção De Uma Ponte (17m X 9m) Sobre O Rio Calondo, Canhamela - Benguela		25.300.000,00 0,01
Construção Estrada Nacional En 120, Troço Quilma (Desvio Do Gove)/Chipindo, Numa Extensão De 56 Km, Incluindo As Pontes Nas Províncias Do Huambo E Huila		529.254.522,00 0,11
Construção Infraestruturas Externa Centralidade Bala Farta - Benguela		50.500.000,00 0,01
Construção Infraestruturas Externa Centralidade Do Luhongo - Benguela		500.200.000,00 0,11
Construção Infraestruturas Externas Centralidade Zango8000 - Luanda		27.685.213,00 0,01
Construção Infraestruturas Integradas Cabinda Fase 2		4.850.050.000,00 1,04
Empreitada Da En 280, Troço Lubango / Matala, Com 10,0 Km De Reabilitação E 165,8 Km De Manutenção E Conservação - Huila		85.381.914,00 0,02
Empreitada De Manutenção E Conservação Da Estrada En 110, Troço - Catete/Cabala/Muxima (62 Km) - Pse		97.050.485,00 0,02
Estudo E Construção Da Estrada Circular Da Cidade Do Lubango - Huila		7.760.500.000,00 1,66
Estudo E Construção Nó Ligação Samba/Avenida Pedro Vanduném - Luanda		2.463.001.992,00 0,53
Estudo E Construção Passagem Dos Caminho De Ferro De Luanda, Cruzamento Avenida Hoji Ya Henda		3.981.716.823,00 0,85
Estudo E Projecto Para Reabilitação Do Troço Otchindjau/ Oncócuca (68 Km) - Cunene		49.259.039,00 0,01
Estudo E Reabilitação Auto-Estrada Luanda Via Expr. Cab./Cac./Nós Viários/Cam./Zango/Kilamba		412.754.060,00 0,09
Estudo E Reabilitação Da En 174/En 260, Troço Luzi/ Cassamba/ Cangamba - Moxico		5.500.000.000,00 1,18
Estudo E Reabilitação Da En 290, Troço Moçamedes/ Virei - Namibe		3.100.396.450,00 0,66
Estudo E Reabilitação Da Estrada Ec-104, Troço Bibala/Lda - Namibe		3.880.500.000,00 0,83

 GOVERNO DE ANGOLA Ministério da Engenharia	ORÇAMENTO GERAL DO ESTADO 2024 Dotação Orçamental Por Órgão	
Programa / Projecto		Valor %
Estudo E Reabilitação Do Nó Viário Da Unidade Operativa/Via Expressa (En 230) - Luanda		207.156.004,00 0,04
Estudo E Reabilitação Do Troço Boavista/ Avenida Kima Kienda - Luanda		1.231.975.996,00 0,26
Estudo E Reabilitação Do Troço Viana/Novo Aeroporto/Catete + Macrodrenagem + Viaduto (En230) - Luanda		2.955.592.391,00 0,63
Estudo Para Construção Da Ponte Sobre O Rio Zaire (Ponte BI-Nacional)		2.000.000,00 0,00
Estudo Para Elaboração Do Projecto De Execução Da Circular De Saurimo, Numa Extensão De 60 Km Na Província Da Lunda Sul		36.543.245,00 0,01
Estudo Para Elaboração Do Projecto De Requalificação Da En 230, Lote 1 - Malanje/ Interseção Com A En 160 (Catombo Bundo), Numa Extensão De 85 Km		32.575.967,00 0,01
Estudo Para Elaboração Do Projecto De Requalificação Da En 230, Lote 2 - Interseção Com A En 160 (Catombo Bundo) Cangongo, Numa Extensão De 78 Km		214.747.171,00 0,05
Estudo Para Elaboração Do Projecto De Requalificação Da En 230, Lote 4 -Cangola/ Ponte Sobre O Rio Cacuilo, Numa Extensão De 79 Km		32.576.362,00 0,01
Estudo Para Elaboração Do Projecto De Requalificação Da En 230, Lote 5 - Ponte Sobre O Rio Cacuilo/ Rio Tô, Numa Extensão De 78 Km		98.258.454,00 0,02
Estudo Para Elaboração Do Projecto De Requalificação Da En 230, Lote 6 - Rio Tô/ Ponte Sobre O Rio Pêzo, Numa Extensão De 74,8 Km		94.156.243,00 0,02
Estudo Para Elaboração Do Projecto De Requalificação Da En 230, Lote 7 - Ponte Sobre O Rio Pêzo/ Saurimo, Numa Extensão De 82 Km		103.297.349,00 0,02
Estudos E Projecto Para Construção Da Rede De Auto Estrada Nacional		25.000.000,00 0,01
Estudos E Projectos De Engenharia		3.000.000.000,00 0,64
Estudos E Projectos Para Construção Das Circulares Nas Províncias De Malanje, Cuanza Norte E Benguela		1.051.283.937,00 0,22
Estudos E Reabilitação Da En 150, Troço Sanza Pombo/ Culo Pombo/ Quimbianda/Buengas (89 Km)		4.365.050.000,00 0,93
Estudos E Reabilitação Ec 368, Cahama/ Otchinjau/Cunene		110.209.522,00 0,02
Estudos E Reabilitação En-320-1, Troço: Cuso/ Samba Lucala.		100.000.000,00 0,02
Estudos Reabilitação En 120,Mbanza Congo/Madimba/Lucunga (111 Km)		445.331.359,00 0,10
Implementação Do Programa De Conservação De E Manutenção De Infraestruturas Rodoviárias		47.297.918,00 0,01
Projecto De Infraestruturas Integradas Do Sumbe, Lote 1 – Cuanza Sul		25.050.000,00 0,01
Projecto De Infraestruturas Integradas Do Sumbe, Lote 2 – Cuanza Sul		5.560.344.988,00 1,19
Projecto Integrado De Obras De Emergência Na Província De Benguela		100.600.000,00 0,02
Reabilitação Da En 230, Troço Sapimbe/Rio Tô, (61 Km), Na Província Da Lunda Norte - Lote 7		5.078.251.530,00 1,08
Reabilitação Da Avenida N'Gola Kiluange (19 Km) - Luanda		50.028.705,00 0,01
Reabilitação Da Circular De Saurimo, Extensão De 60,0 Km –Lunda Sul		5.017.250.000,00 1,07
Reabilitação Da Ec 118, Troço: Cambondo/Cerca/Beira Alta, Numa Extensão De 49,41 Km		203.000.000,00 0,04
Reabilitação Da Ec 270, Troço Caconda/Chipindo - Huila		5.003.046.950,00 1,07
Reabilitação Da En 100, Lote 02, Troço Ponte Do Rio Longa/Ponte Do Rio Keve – Cuanza Sul		3.951.626.003,00 0,84
Reabilitação Da En 100, Lote 03, Troço Ponte Do Rio Keve / Sumbe – Cuanza Sul		6.914.009.852,00 1,48
Reabilitação Da En 100, Lote 05, Troço Ponte Rio Eval /Ponte Do Rio Culango – Benguela		25.600.000,00 0,01
Reabilitação Da En 100, Lote 06, Troço Ponte Do Rio Culango / Lobito – Benguela		25.700.000,00 0,01
Reabilitação Da En 105, Troço: Benguela/Lubango (303 Km), Nas Províncias De Benguela E Huila		8.026.980.000,00 1,71
Reabilitação Da En 120 - 2/Ósu 121-2, Troço Desvio Da Munenga/Calulo/Luati, Numa Extensão De 81 Km, Na Província Do Cuanza Sul		4.418.182.789,00 0,94
Reabilitação Da En 120 - Troço Cuvango Cuvelal, 153km		4.875.000.000,00 1,04
Reabilitação Da En 120, Troço Chipindo / Cuvango, Numa Extensão De 109 Km, Na Província Da Huila		7.025.101.100,00 1,50
Reabilitação Da En 120, Troço: Cambondo, Quilombo Dos Dembos, Com Extensão De 35,78 Km Na Província Do Cuanza-Norte		3.397.000.000,00 0,73
Reabilitação Da En 120/En 225, Troço: Quilombo Dos Dembos/Bula Atumba, Extensão De 35,06 Km, Lote 2, Na Província Do Cuanza-Norte		225.100.000,00 0,05
Reabilitação Da En 140, Troço Mussenda/Quarenta/Porto Condo/Cangandala (98 Km) - Cuanza Sul/Malanje		8.500.000.000,00 1,82
Reabilitação Da En 140/295, Troço Calundo_M Balatchau, Numa Extensão De 50 Km		2.425.020.000,00 0,52

 GOVERNO DE ANGOLA Ministério da Economia	ORÇAMENTO GERAL DO ESTADO 2024 Dotação Orçamental Por Órgão	
Programa / Projecto	Valor	%
Reabilitação Da En 140/295, Troço Mussende_Andulo, Numa Extensão De 168 Km - Cuanza Sul E Bié	1.455.400.000,00	0,31
Reabilitação Da En 140/295, Troço M Balatchau_Savate, Numa Extensão De 96,794 Km	1.940.500.000,00	0,41
Reabilitação Da En 140/295, Troço Savate/Cuangar, Incluindo O Ramal De Ligação A Catuitui Numa Extensão De 119,1 Km	1.455.020.000,00	0,31
Reabilitação Da En 180, Troço Desvio Lucapa/Saurimo	51.100.000,00	0,01
Reabilitação Da En 180, Troço Saurimo/Dala	7.041.362.346,00	1,50
Reabilitação Da En 210/En 304, Troço Mbanza Congo/ Culimba/ Buela - Zaire	247.295.199,00	0,05
Reabilitação Da En 230, Troço Caculama/Rio Lui, (60 Km), Na Provincia De Malanje - Lote 2	2.539.125.764,00	0,54
Reabilitação Da En 230, Troço Cangola/Muamussanda, (58 Km), Na Provincia Da Lunda Norte - Lote 5	1.698.000.000,00	0,36
Reabilitação Da En 230, Troço Catete/ Maria Teresa, Com Extensão De 53,00 Km Nas Provincias De Luanda E Cuanza Norte	8.150.500.000,00	1,74
Reabilitação Da En 230, Troço Malanje/Caculama (57 Km), Na Provincia De Malanje - Lote 1	2.539.125.764,00	0,54
Reabilitação Da En 230, Troço Muamussanda/Sapimbe, (53 Km), Na Provincia Da Lunda Norte - Lote 6	6.415.941.000,00	1,37
Reabilitação Da En 230, Troço Rio Lui/Xá Muteba, (60 Km), Na Provincia Da Lunda Norte - Lote 3	1.940.327.895,00	0,41
Reabilitação Da En 230, Troço Xá Muteba/Cangola, (63 Km), Na Provincia Da Lunda Norte - Lote 4	1.800.000.000,00	0,38
Reabilitação Da En 240-1, Troço Condé/Ebo – Cuanza Sul	592.771.351,00	0,13
Reabilitação Da En 250, Troço Munhango/Luena - 156km	2.450.000.000,00	0,52
Reabilitação Da En 280, Troço Rio Longa/Cuito Cuanavale, Na Provincia Do Cuando Cubango	37.448.228,00	0,01
Reabilitação Da En 321 Acesso A Localidade De Massangano, Com Extensão De 47,00 Km	503.060.000,00	0,11
Reabilitação Da En 321, Troço Maria Teresa / Dondo (En 321) – Cuanza Norte	141.781.747,00	0,03
Reabilitação Da En 354, Troço Culma/Cusse – Huambo/ Huila	1.100.000.000,00	0,24
Reabilitação Da Estrada Complementar Ec 122, Golungo Alto/Camama/Banga, Numa Extensão De 76,82 Km, Lote 4	303.000.000,00	0,06
Reabilitação Da Estrada Da Rua G Na Zona Verde Do Benfica / Via Expresso Fidel De Castro (4,2 Km)	71.129.739,00	0,02
Reabilitação Da Estrada De Acesso A Leprosaria Da Funda (0,8 Km)	141.680.162,00	0,03
Reabilitação Da Estrada De Ligação Entre A Estrada Pedro De Castro Van-Dúnen Loy E A Estrada 21 De Jandiro Passando Pelo Condomínio Interland No Morro Bento (1 Km)	28.019.547,00	0,01
Reabilitação Da Estrada Ec 327/ Ec 316/ Ec 122/ En 225, Troço: Samba Cajú/ Uiangombe/ Banga/ Quiculungo/ Bolongongo – Cuanza Norte	4.367.000.000,00	0,93
Reabilitação Da Estrada En 120 - Troço: Ondjiva/Omala	507.825.152,00	0,11
Reabilitação Da Estrada En 120, Troço: Lucossa/M'Pala - Zaire, Lote 1	10.820.000.000,00	2,31
Reabilitação Da Estrada En 120, Troço: M'Pala/Noqui - Zaire, Lote 2	8.438.195.074,00	1,80
Reabilitação Da Estrada En 140, Troço: Cunje/ Rio Bulm	500.200.000,00	0,11
Reabilitação Da Estrada En 250, Troço: Cunje/Catabola/Camacupa -71,80 Km	2.910.200.000,00	0,62
Reabilitação Da Estrada En 250/ Ec 254/ Ec 385, Troço: Marco 25/Cazombo	9.762.544.823,00	2,09
Reabilitação Da Estrada En 280, Troço: Cuchi/ Cutato - Cuando Cubango	25.160.000,00	0,01
Reabilitação Da Estrada Municipal Zre 303-2/Zre205-2, Troço M'Pala/Luico/Tomboco, Numa Extensão De 110,0 Km, Na Provincia Do Zaire	5.037.448.228,00	1,08
Reabilitação Da Estrada Nacional En 230/En 120, Troço N°Dalatando/Caxilo, Numa Extensão De 45 Km, Na Provincia Do Cuanza Norte	4.028.404.000,00	0,86
Reabilitação Da Estrada Nacional En 280/En 170, Troço Cuito Cuanavale/Llevela/Mavinga, Numa Extensão De 204 Km, Na Provincia Do Cuando Cubango	3.026.980.000,00	0,65
Reabilitação Da Estrada Nacional En 280_En 180, Troço Mavinga_Rivungo, Numa Extensão De 212 Km, Na Provincia Do Cuando Cubango	970.510.000,00	0,21
Reabilitação Da Estrada Nacional En 350, Troço Buanga/Chivaulo/Mungo, Numa Extensão De 42 Km, Nas Provincias Do Bié E Huambo	1.162.931.559,00	0,25
Reabilitação Da Estrada Nacional En 372, Troço Calundo/Anhaca, Numa Extensão De 218,48 Km, Nas Provincias Do Cunene E Cuando Cubango	5.050.000.000,00	1,08
Reabilitação Da Estrada Quilombo Dos Dembos/Camama, Numa Extensão De 41,66 Km, Lote 3	25.600.000,00	0,01
Reabilitação Da Estrada Rio Equimina/Ludra/Entroncamento Com A En 280 E Conclusão Das Pontes - Benguela E Namibe	4.854.154.210,00	1,04

 <p>GOVERNO DE ANGOLA Ministério das Obras Públicas</p>	<p>ORÇAMENTO GERAL DO ESTADO 2024 Dotação Orçamental Por Órgão</p>	
Programa / Projecto	Valor	%
Reabilitação Da Passagem Hidráulica Sobre O Rio Hoque Na Estrada Nacional En 105, Na Província De Huíla	180.519.173,00	0,04
Reabilitação Da Ponte Sobre O Rio Balancede, Localizado Na Estrada Nacional En 312, Troço Quicabo/Balancede	194.050.000,00	0,04
Reabilitação Da Via De Acesso Ao Instituto Agro Alimentar De Malanje (3 Km)	464.844.822,00	0,10
Reabilitação Das Pontes Sobre Os Rios Keve, Quicombo, Salinas, Quiteta E Longa, Localizados Na Estrada Nacional En 100, Na Província De Cuanza-Sul	757.617.377,00	0,16
Reabilitação De Vias Urbanas Na Zona Dos Coqueiros, Distrito Urbano Da Ingombota	818.457.803,00	0,17
Reabilitação Do Troço Calusso/Marimba Na Estrada Nacional En 160n Na Província De Malanje	102.285.213,00	0,02
Reabilitação Do Troço Cassongue/ Cruzamento Com En 120 – Cuanza Sul	1.261.050.000,00	0,27
Reabilitação Do Troço Da Estrada Quipungo/Cuvelal/Matala/Frexel, Com Uma Extensão De 96 Km, Na Província Da Huíla	8.500.000.000,00	1,82
Reabilitação Do Troço De Estrada Rio Pézo/Saurimo, Numa Extensão De 81 Km - Lote 9, Na Província Da Lunda Sul	4.390.000.000,00	0,94
Reabilitação Do Troço De Estrada Rio Tó/Rio Pézo, Numa Extensão De 72 Km - Lote 8, Na Província Da Lunda Sul	5.003.251.531,00	1,07
Reabilitação Do Troço Quitexe/Ambulla/ Quipeetro - Uíge	145.550.000,00	0,03
Reabilitação Do Troço Uíge/ Calumbo/ Dambi/ Negage - Uíge	995.000.000,00	0,21
Reabilitação Dos Troços Mbaca/Yabi, Cabinda/Lândana/Conde/Mongo Conde/Miconje, Malongo Zau/Sanda Mussala/Quilosque (Lotes 1, 2 E 3) - 295km	2.975.600.000,00	0,64
Reabilitação E Beneficição De 5 Estradas Na Província De Luanda (Soba Mandume, Brigada, Rua D Do Benfca, Talatona/Patriota E Ramal De Bom Jesus)	2.810.456.300,00	0,60
Reabilitação E Conservação Ec319-Troço:Golungo Alto/Cabinda/N'Dalatando (Km 0-Km 21,5)-C.Norte	25.600.000,00	0,01
Reabilitação E Conservação Ec319-Troço:Golungo Alto/Cabinda/N'Dalatando (Km 21,5-Km 43,0)	500.200.000,00	0,11
Reabilitação E Conservação En105-Troço: Catengue/Rio Caporolo-Benguela	25.700.000,00	0,01
Reabilitação E Conservação En105-Troço: Rio Caporolo/Quilengues-Benguela	500.500.000,00	0,11
Reabilitação E Conservação En110-Troço: Kifangondo/Funda/Catete-Luanda	55.331.240,00	0,01
Reabilitação E Conservação En120-Troço: M Banza Congo/Lucossa/M'Pala/Desvio Posto Front Luvo	479.297.867,00	0,10
Reabilitação E Conservação En120-Troço:Ponte Sobre Rio Dande/Uíge/Negage	150.000.000,00	0,03
Reabilitação E Conservação En120-Troço:Ponte Sobre Rio Keve/Alto Hama	1.257.617.377,00	0,27
Reabilitação E Conservação En225/En120-Troço:Kifangondo/Caxito/Ucua/Ponte Sobre Rio Dande	503.000.000,00	0,11
Reabilitação E Conservação En225/En120-Troço:Ucua/Pango Aluquem/Quibaxe/Entrocam En120/En225	400.300.000,00	0,09
Reabilitação E Conservação En230-Troço:Canal E Ponte Sobre Rio Catende/N'Dalatando	25.600.000,00	0,01
Reabilitação E Conservação En230-Troço:Canal E Ponte Sobre Rio Muembeje/N'Dalatando	33.452.718,00	0,01
Reabilitação E Conservação En230/En120/Ec229-Troço:N'Dalatando/Caxito/Golungo Alto(Km0-Km26,5)	26.000.000,00	0,01
Reabilitação E Conservação En230/En120/Ec229-Troço:N'Dalatando/Caxito/Golungo Alto(Km26,5-Km57	25.600.000,00	0,01
Reabilitação E Conservação En250-Troço: Desvio Balombo/Alto Hama-Benguela	291.500.000,00	0,06
Reabilitação E Conservação En250-Troço: Desvio Culango/Balombo-Benguela	500.500.000,00	0,11
Reabilitação E Conservação En260-Troço: Ganda/Catengue-Benguela	194.050.000,00	0,04
Reabilitação E Conservação En280-Troço: Dongo/Cuvango (Ponte Sobre Rio Cuvango)-Huila	198.319.115,00	0,04
Reabilitação E Conservação En280-Troço: Namibe/Lubango	170.000.000,00	0,04
Reabilitação E Conservação En280-Troço:Matala/Dongo (Km 0- Km 77,8)	300.150.750,00	0,06
Reabilitação E Conservação En320-Troço: Rio Cuchila/Lucala (Km 0-Km 45,5)-Cuanza Norte	25.600.000,00	0,01
Reabilitação E Conservação En320-Troço: Rio Cuchila/Lucala (Km 45,5-Km 91,0)-Cuanza Norte	488.417.116,00	0,10
Reabilitação E Duplicação Da En 100, Troço Cabolombo/Ramiro/Barra Do Kwanza, Numa Extensão De 55,5 Km, Na Província De Luanda	5.242.962.346,00	1,12
Reabilitação E Manutenção Da Estrada De Acesso Ao Aterro Sanitário/Cruzamento Com En 353 Caála/Cuilma/Cusse (36 Km)	253.912.576,00	0,05
Reabilitação Parcial Da Estrada Camama/Viana (6,8 Km) – Luanda	25.396.450,00	0,01

 GOVERNO DE ANGOLA Ministério das Finanças	ORÇAMENTO GERAL DO ESTADO 2024 Dotação Orçamental Por Órgão	
Programa / Projecto		Valor %
Reabilitação Ruas De Luanda Extensão De 5,0 Km-Luanda		25.350.000,00 0,01
Reabilitação En 225, Troço Catata-Lóvua (26 Km)		2.232.426.569,00 0,48
Requalificação Das Infraestruturas Do Sambizanga, Zona 2a, Pacote A+B - Luanda		3.482.951.993,00 0,74
Requalificação Urbana Da Cidade Do Lubango, Província Da Huila		7.025.101.100,00 1,50
Terraplanagem De 96 Km De Estrada De Ligação Da Sede As Comunas De Cassumbi E Chivaúlo – Bié		78.700.000,00 0,02
Terraplanagem Do Troço Do Desvio Da En 250 A Comuna Do Passe (20 Km) – Benguela		26.396.450,00 0,01
Programa De Construção, Reabilitação, Conservação E Manutenção Dos Edifícios Públicos E Equipamentos Sociais		23.776.420.699,00 5,08
Construção De Infraestruturas Básicas Na Reserva Fundiária Da Quissama		98.988.560,00 0,02
Construção De Três Edifícios Do Instituto Nacional De Estradas De Angola (Inea) Em Luanda		1.025.000.000,00 0,22
Construção Do Centro De Conferência Multifuncional E Infraestruturas Externas Na Província De Luanda		11.625.612.656,00 2,48
Construção Do Centro Especializado Para O Tratamento De Epidemias E Pandemias (Ctep)		26.842.455,00 0,01
Construção Do Novo Edifício Lote 1 Do Prenda		295.554.239,00 0,06
Demolição De Edifícios Públicos E Equipamentos Sociais		2.000.000.000,00 0,43
Encargos Com Indemnizações E Compensações Em Obras Públicas		47.297.922,00 0,01
Estudos E Construção De Infraestruturas Administrativas Em Luanda		443.331.359,00 0,09
Estudos E Reabilitação Das Infraestruturas Protocolares Do Futungo De Belas		492.590.399,00 0,11
Fornecimento Para O Reequipamento E Reforço Da Capacidade Institucional Do Inotu		1.000.000.000,00 0,21
Reabilitação Dos Edifícios Públicos E Monumentos Nacionais Na Cidade De Moçamedes, Na Província Do Namibe		5.028.554.499,00 1,07
Reabilitação E Apetrechamento Fortaleza São Francisco - Penedo Luanda		1.420.793.411,00 0,30
Reabilitação E Apetrechamento Do Palácio Do Governador Do Cuanza Sul		271.855.199,00 0,06
Programa De Expansão E Modernização Do Sector Das Aguas		299.958.073,00 0,06
Aproveitamento Hidroagrícola Da Quiminha		60.000.000,00 0,01
Reabilitação Das Infraestruturas De Drenagem Das Aguas Pluviais Da Urbanização Vida Pacífica Na Centralidade Do Zango 0		25.009.519,00 0,01
Reconstrução Do Dique De Protecção E Regularização Do Rio Capacala, No Município De Cambambe		214.948.554,00 0,05
Programa De Habitação		33.942.114.546,00 7,25
Construção 3.000 Casas Sociais – Luanda		2.525.050.000,00 0,54
Construção De 1.500 Habitações E Infraestruturas E Equipamentos Sociais Em Mbanza Congo		25.370.000,00 0,01
Construção De 1.500 Habitações E Infraestruturas E Equipamentos Sociais No Soyo		25.495.000,00 0,01
Construção De 1.500 Habitações E Infraestruturas E Equipamentos Sociais Para A 2.ª Fase Da Centralidade Heróis Da Cangamba		25.395.000,00 0,01
Construção De 1168 Apartamentos Sociais E Infraestruturas - Luanda		2.779.449.200,00 0,59
Construção De 12.000 Casas Sociais Em Cabinda- 1ª Fase (3000 Fogos)		50.600.000,00 0,01
Construção De 120 Apartamentos E Respectivas Infraestruturas Internas No Município De Belize		3.025.396.450,00 0,65
Construção De 120 Apartamentos E Respectivas Infraestruturas No Município De Buco Zau		50.050.000,00 0,01
Construção De 120 Apartamentos E Respectivas Infraestruturas No Município De Caongo		50.050.000,00 0,01
Construção De 140 Apartamentos E Respectivas Infraestruturas Internas No Município De Cabinda		50.050.000,00 0,01
Construção De 1500 Habitações Sociais Infraestruturas E Equipamentos Sociais No Município De Icolo E Bengo, Província De Luanda - Ngolome		6.025.101.100,00 1,29
Construção De 1500 Habitações Sociais No Município Do Icolo E Bengo - Cabiri, Província De Luanda		7.281.964.207,00 1,56
Construção De 200 Habitações Sociais Para O Realojamento Dos Moradores Do Edifício Da Fapa Na Província Do Huambo		473.597.803,00 0,10
Construção De 2000 Habitações, Infraestruturas E Equipamentos Sociais Na Província Do Cuanza Norte		764.885.597,00 0,16
Construção De 2500 Habitações, Infraestruturas E Equipamentos Sociais Na Província De Malanje		663.100.398,00 0,14
Construção De 3000 Habitações, Infraestruturas E Equipamentos Sociais, Na Província Do Cuando Cubango		2.000.000.000,00 0,43

 <p>GOVERNO DE ANGOLA Ministério do Orçamento</p>	<p>ORÇAMENTO GERAL DO ESTADO 2024 Dotação Orçamental Por Órgão</p>	
Programa / Projecto		Valor %
Construção De 450 Casas Sociais E Infraestruturas - Cunene		26.523.475,00 0,01
Construção De 450 Casas Sociais E Infraestruturas - Luanda		1.188.279.002,00 0,25
Construção De 450 Casas Sociais E Infraestruturas - Moxico		1.041.000.000,00 0,22
Construção De 456 Casas Sociais E Respectivas Infraestruturas		52.282.711,00 0,01
Construção De 500 Casas Sociais E Infraestruturas - Bié		98.250.000,00 0,02
Construção De 500 Casas Sociais E Infraestruturas - Malanje		50.900.000,00 0,01
Construção De 500 Casas Sociais E Infraestruturas- Uige		526.523.475,00 0,11
Construção De 550 Casas Sociais E Infraestruturas - Luanda		1.074.991.796,00 0,23
Construção De Infraestruturas Para Autoconstrução Dirigida		47.297.918,00 0,01
Construção De Uma Centralidade Na Província Do Bengo Com 1000 Habitações E Respectivas Infraestruturas		55.107.429,00 0,01
Construção De Uma Centralidade Na Província Do Cabinda Com 3000 Habitações E Respectivas Infraestruturas		50.050.000,00 0,01
Construção De Uma Centralidade Na Província Do Cunene Com 1000 Habitações E Respectivas Infraestruturas		3.915.353.985,00 0,84
Programa De Melhoria Da Qualidade Do Ensino Superior E Desenvolvimento Da Investigação Científica E Tecnológica		2.224.800.000,00 0,48
Construção Do Campus Universitário De Cabinda		549.500.000,00 0,12
Construção Do Campus Universitário - Fase 2 (3 Unidades Orgânicas) – Cabinda		650.000.000,00 0,14
Reequipamento Do Laboratório De Engenharia De Angola		1.025.300.000,00 0,22
Programa De Ordenamento Do Território, Urbanismo, Cartografia E Cadastro		3.744.133.342,00 0,80
Aquisição De Serviços Do Sistema Integrado De Gestão Da Contratação Pública, Acompanhamento Da Execução Física E Financeira Dos Contratos		500.000.000,00 0,11
Construção De Infraestruturas Técnicas De 400 Lotes, Na Província Do Bié		3.025.000.000,00 0,65
Elaboração De Instrumentos Do Ordenamento Do Território		94.595.841,00 0,02
Projecto De Desenvolvimento Urbano Sustentavel/Un Habitat		47.297.915,00 0,01
Promoção De Registo De Terrenos Rurais Para As Comunidades Locais		77.239.586,00 0,02
Programa De Prevenção De Riscos E Protecção Ambiental		18.936.027.662,00 4,05
Construção Da Empreitada Para Contenção E Estabilização Da Ravina Na Zona Sul Da Centralidade Do Zango 5		30.550.000,00 0,01
Construção Das Valas De Drenagem De Cabinda -Encostas Morro Do Tchizo - Fase 1		1.025.500.000,00 0,22
Contenção E Estabilização Da Ravina Da En-255, Troço Dundo - Xá Muteba - Lunda Norte		101.038.540,00 0,02
Contenção E Estabilização Da Ravina Do Aço, Localizada Na Cidade Do Luena, Província Do Moxico		65.515.782,00 0,01
Contenção E Estabilização Da Ravina E Encosta Da Lândana, No Município De Caongo		80.284.440,00 0,02
Contenção E Estabilização Da Ravina E Encostas No Lombe, Bairro Amílcar Cabral, Província De Cabinda		58.700.000,00 0,01
Contenção E Estabilização Da Ravina Em Zenga, No Município De Caongo		66.343.600,00 0,01
Contenção E Estabilização Da Ravina Localizada Na Província Da Lunda Sul		25.101.100,00 0,01
Contenção E Estabilização Da Ravina Localizada Na Província De Luanda		25.101.100,00 0,01
Contenção E Estabilização Da Ravina Localizada Na Província De Malanje		25.101.100,00 0,01
Contenção E Estabilização Da Ravina Localizada No Bairro Catemo Na Província Do Bié		25.101.100,00 0,01
Contenção E Estabilização Da Ravina Na Avenida Fidel Castro, Província De Luanda		27.087.606,00 0,01
Contenção E Estabilização Da Ravina No Centro De Captação De Água Do Mussengue, Lunda-Norte		85.595.335,00 0,02
Contenção E Estabilização Da Ravina No Centro De Distribuição De Sachindongo		94.306.609,00 0,02
Contenção E Estabilização De Ravinas Localizadas Na Província Do Cuanza Norte		28.404.000,00 0,01
Contenção E Estabilização De Ravinas No Município De Massango, Província De Malanje		430.403.422,00 0,09
Contenção E Estabilização De Ravinas No Museu Nacional De História Militar, Na Província De Luanda		76.173.773,00 0,02
Estancamento Da Ravina Da Aldeia Candjindi - Huambo		29.900.158,00 0,01
Estancamento Da Ravina Da Comuna Da Chipipa - Huambo		112.630.017,00 0,02

 GOVERNO DE ANGOLA Ministério da Economia	ORÇAMENTO GERAL DO ESTADO 2024 Dotação Orçamental Por Órgão	
Programa / Projecto	Valor	%
Estancamento Da Ravina Da Comuna Do Ussoque - Huambo	168.945.025,00	0,04
Estancamento Da Ravina Da Horta Da Poldia-Moxico	56.564.015,00	0,01
Estancamento Da Ravina Da Lufefena - Huambo	126.708.769,00	0,03
Estancamento Da Ravina Da Povoação Do Manbandi, Km 72, Municipio Da Cacula – Huila	234.645.869,00	0,05
Estancamento Da Ravina Do Bairro Do Aeroporto Do Dundo	72.874.687,00	0,02
Estancamento Da Ravina Do Estádio Da Tunda Vala - Huila	193.475.519,00	0,04
Estancamento Da Ravina Do Madungo, No Municipio De Mbanza Congo – Zaire	73.400.000,00	0,02
Estancamento Da Ravina Do Maloca, No Municipio De Mbanza Congo – Zaire	29.550.000,00	0,01
Estancamento Da Ravina Do Rio Uaba, Troço Caluquembe/ Caconda – Huila	216.246.169,00	0,05
Estancamento Da Ravina Do Sector Da Chiva (Ravina Da Cuca) – Huambo	140.787.521,00	0,03
Estancamento Da Ravina Do Tchimundo Yaco	146.000.000,00	0,03
Estancamento Da Ravina Dos 200 Fogos Na Localidade Da Marimba-Malanje	203.717.300,00	0,04
Estancamento Da Ravina Dos Buengas- Uige	60.252.000,00	0,01
Estancamento Da Ravina Na En 105, Km 76, Municipio Da Cacula – Huila	250.367.143,00	0,05
Estancamento Da Ravina Na En 105, Rio Hoke, Municipio Do Lubango – Huila	227.606.493,00	0,05
Estancamento Das Ravinas Da Centralidade Do Dundo – Lunda Norte	25.500.000,00	0,01
Estancamento Das Ravinas Da Fonte Santa 1 E 2, No Municipio De Mbanza Congo	50.490.000,00	0,01
Estancamento Das Ravinas De Maquela Do Zombo-Uige	50.782.515,00	0,01
Estancamento Das Ravinas Do Quimbele-Uige	699.991.325,00	0,15
Estudos Para Contenção E Estabilização Das Ravinas Da Lunda Norte E Do Moxico	25.120.000,00	0,01
Estudos Para Contenção E Estabilização Das Ravinas De Benguela, Da Huila E Do Cunene	25.300.000,00	0,01
Estudos Para Contenção E Estabilização Das Ravinas Do Bié E Da Lunda Sul	25.080.000,00	0,01
Estudos Para Contenção E Estabilização Das Ravinas Do Cuando Cubango E Do Huambo	25.300.000,00	0,01
Estudos Para Contenção E Estabilização Das Ravinas Do Uige E De Malanje	25.105.000,00	0,01
Estudos Para Contenção E Estabilização Das Ravinas Do Zaire E De Cabinda	25.000.000,00	0,01
Obras Marítima De Protecção Costeira Na Baía Do Porto Amboim, Na Província Do Cuanza Sul	28.404.000,00	0,01
Protecção E Estabilização Das Encostas Da Boavista/ Sambizanga, Fase 1 - Luanda	330.086.349,00	0,07
Protecção E Estabilização Da Encosta Da Boavista - Lote 4 Sonils/Via Expressa/Kifangondo-Luanda	2.955.542.391,00	0,63
Reabilitação E Substituição Dos Equipamentos Hidromecânicos Da Barragem Da Quiminha	30.347.890,00	0,01
Serviço De Limpeza E Saneamento	10.000.000.000,00	2,14

PROJECTOS DE INVESTIMENTOS PÚBLICOS CENTRAL - PROJECTOS PIIM

Província / Projecto / Actividade	Valor
Total Geral	806.294.101,00
Benguela	51.696.450,00
Construção De Uma Ponte (17m X 9m) Sobre O Rio Calondo, Canhamela - Benguela	25.300.000,00
Terraplanagem Do Troço Do Desvio Da En 250 A Comuna Do Passe (20 Km) – Benguela	26.396.450,00
Bié	384.870.254,00
Concepção E Construção Da Ponte Sobre O Rio Cunhinga, Com Extensão 30m X 11m No Municipio Do Cunhinga, Província Do Bié	25.600.000,00
Concepção E Construção Da Ponte Sobre O Rio Mbale I, Com Extensão 20m X 11m No Municipio Do Cunhinga, Província Do Bié	68.400.000,00
Concepção E Construção Da Ponte Sobre O Rio Mbale II, Com Extensão 20m X 11m No Municipio Do Cunhinga, Província Do Bié	160.230.254,00
Concepção E Construção Da Ponte Sobre O Rio Ndolo, Com Extensão De 25 M X 11 M, No Municipio Da Cunhinga, Na Província Do Bié	25.600.000,00
Concepção E Construção Da Ponte Sobre O Rio Wava, Com Extensão 24m X 11 M No Municipio Do Cunhinga, Província Do Bié	26.340.000,00
Terraplanagem De 96 Km De Estrada De Ligação Da Sede As Comunas De Cassumbi E Chivaúlo – Bié	78.700.000,00
Huíla	285.370.947,00

 ORÇAMENTO GERAL DO ESTADO 2024 Dotação Orçamental Por Órgão		
Provincia / Projecto / Actividade		Valor
Concepção E Construção Da Ponte Sobre O Rio Cuando, Com Extensão 35m X 11m No Municipio Da Caconda, Provincia Da Huila		101.721.447,00
Concepção E Construção Da Ponte Sobre O Rio Qué, Com Extensão 25m X 11m No Municipio Da Caconda, Provincia Da Huila		110.364.218,00
Concepção E Construção Da Ponte Sobre O Rio Tchayombo, Com Extensão 6,5m X 11m No Municipio Da Caconda, Provincia Da Huila		35.236.056,00
Concepção E Construção Da Ponte Sobre O Rio Vionga, Com Extensão 12m X 11m No Municipio Da Caconda, Provincia Da Huila		38.049.226,00
Luanda		25.396.450,00
Reabilitação Parcial Da Estrada Camama/Viana (6,8 Km) – Luanda		25.396.450,00
Zaire		58.960.000,00
Construção Das Infraestruturas Integradas Do Nzeto Fase 1 Etapa 2		58.960.000,00
PROJECTOS DE INVESTIMENTOS PÚBLICOS CENTRAL - OUTROS PROJECTOS		
Provincia / Projecto / Actividade		Valor
Total Geral		439.845.741.080,00
Bengo		11.655.134.077,00
Construção Da En 100, Troço 1: Kinkakala/ Cruzamento/ Aldela Kinkakala/ Bairro Dos Pescadores, (23,78 Km), Na Provincia Do Bengo		3.052.282.711,00
Construção Da En 100, Troço 2: Mata Di Mandombe/ Aeródromo/ Cruzamento/ Bairro Dos Pescadores, (33,63)		3.051.283.937,00
Construção Da En 100, Troço 3: Tabi /Ponte Sobre O Rio Onzo / Bairro Dos Pescadores, (48 Km), Na Provincia Do Bengo		3.000.000.000,00
Construção Da Ponte Sobre O Rio Mulenvo (Panguilla) – Bengo/Luanda		25.800.000,00
Construção Da Via De Acesso A Ponte Sobre O Rio Dande, Na Comuna Do Quirindo, Provincia Do Bengo		500.300.000,00
Construção Das Infraestruturas Integradas De Caxito Fase 1		873.010.000,00
Construção De Uma Centralidade Na Provincia Do Bengo Com 1000 Habitações E Respectivas Infraestruturas		55.107.429,00
Reabilitação Da Ponte Sobre O Rio Balancede, Localizado Na Estrada Nacional En 312, Troço Quicabo/Balancede		194.050.000,00
Reabilitação E Conservação En225/En120-Troço:Kifangondo/Caxito/Ucua/Ponte Sobre Rio Dande		503.000.000,00
Reabilitação E Conservação En225/En120-Troço:Ucua/Pango Aluquem/Quibaxe/Entracam En120/En225		400.300.000,00
Benguela		2.214.850.000,00
Construção Infraestruturas Externa Centralidade Baia Farta - Benguela		50.500.000,00
Construção Infraestruturas Externa Centralidade Do Luhongo - Benguela		500.200.000,00
Projecto Integrado De Obras De Emergência Na Provincia De Benguela		100.600.000,00
Reabilitação Da En 100, Lote 05, Troço Ponte Rio Eval /Ponte Do Rio Culango – Benguela		25.600.000,00
Reabilitação Da En 100, Lote 06, Troço Ponte Do Rio Culango / Lobito – Benguela		25.700.000,00
Reabilitação E Conservação En105-Troço: Catengue/Rio Caporolo-Benguela		25.700.000,00
Reabilitação E Conservação En105-Troço: Rio Caporolo/Quilengues-Benguela		500.500.000,00
Reabilitação E Conservação En250-Troço: Desvio Balombo/Alto Hama-Benguela		291.500.000,00
Reabilitação E Conservação En250-Troço: Desvio Culango/Balombo-Benguela		500.500.000,00
Reabilitação E Conservação En260-Troço: Ganda/Catengue-Benguela		194.050.000,00
Bié		8.177.746.174,00
Construção Da En 250, Troço Camacupa/Munhango, Incluindo Todas As Pontes - 140km		25.600.000,00
Construção Das Infraestruturas Integradas Da Cidade Do Cuito		1.593.395.074,00
Construção De 500 Casas Sociais E Infraestruturas - Bié		98.250.000,00
Construção De Infraestruturas Técnicas De 400 Lotes, Na Provincia Do Bié		3.025.000.000,00
Contenção E Estabilização Da Ravina Localizada No Bairro Catemo Na Provincia Do Bié		25.101.100,00
Reabilitação Da Estrada En 140, Troço: Cunje/ Rio Bulm		500.200.000,00
Reabilitação Da Estrada En 250, Troço: Cunje/Catabola/Camacupa -71,80 Km		2.910.200.000,00
Cabinda		13.728.774.490,00
Construção Das Valas De Drenagem De Cabinda -Encostas Morro Do Tchizo - Fase 1		1.025.500.000,00

	ORÇAMENTO GERAL DO ESTADO 2024 Dotação Orçamental Por Órgão	
Província / Projecto / Actividade		
	Valor	
Construção De 12.000 Casas Sociais Em Cabinda- 1ª Fase (3000 Fogos)	50.600.000,00	
Construção De 120 Apartamentos E Respectivas Infraestruturas Internas No Municipio De Belize	3.025.396.450,00	
Construção De 120 Apartamentos E Respectivas Infraestruturas No Municipio De Buco Zau	50.050.000,00	
Construção De 120 Apartamentos E Respectivas Infraestruturas No Municipio De Cacongo	50.050.000,00	
Construção De 140 Apartamentos E Respectivas Infraestruturas Internas No Municipio De Cabinda	50.050.000,00	
Construção De Infraestruturas Integrada Em Cabinda, Fase 1 - Etapa 2	50.600.000,00	
Construção De Uma Centralidade Na Província Do Cabinda Com 3000 Habitações E Respectivas Infraestruturas	50.050.000,00	
Construção Do Campus Universitário De Cabinda	549.500.000,00	
Construção Do Campus Universitário - Fase 2 (3 Unidades Orgânicas) – Cabinda	650.000.000,00	
Construção Infraestruturas Integradas Cabinda Fase 2	4.850.050.000,00	
Contenção E Estabilização Da Ravina E Encosta Da Lândana, No Municipio De Cacongo	80.284.440,00	
Contenção E Estabilização Da Ravina E Encostas No Lombe, Bairro Amílcar Cabral, Província De Cabinda	58.700.000,00	
Contenção E Estabilização Da Ravina Em Zenga, No Municipio De Cacongo	66.343.600,00	
Estancamento Da Ravina Do Tchimundo Yaco	146.000.000,00	
Reabilitação Dos Troços Mbaca/Yabi, Cabinda/Lândana/Conde/Mongo Conde/Miconje, Malongo Zau/Sanda Mussala/Quiosque (Lotes 1, 2 E 3) - 295km	2.975.600.000,00	
Cuando Cubango	16.159.834.452,00	
Conclusão Da Empreitada Da Ponte Sobre O Rio Mpaley Mpaley – Cuando Cubango	25.270.000,00	
Construção Da Estrada En 170, Troço: Licua/Luengue Estrada De Terra (124 Km)	1.025.018.287,00	
Construção Da Estrada En 170, Troço: Mucusso/Licua Estrada De Terra (120 Km)	1.051.283.937,00	
Construção Da Estrada En 170. Troço: Luengue/Mavinga - Estrada De Terra (110km)	1.028.404.000,00	
Construção Da Estrada En 295, Troço: Dirico/Mucusso Estrada De Terra (76,6 Km)	1.026.980.000,00	
Construção Da Estrada Secundária Cuito Cuanavale E Da Parada Do Triângulo Do Tumpo – Cuando Cubango	122.240.000,00	
Construção De 3000 Habitações, Infraestruturas E Equipamentos Sociais, Na Província Do Cuando Cubango	2.000.000.000,00	
Reabilitação Da En 140/295, Troço Calundo_M Balatchau, Numa Extensão De 50 Km	2.425.020.000,00	
Reabilitação Da En 140/295, Troço M Balatchau_Savate, Numa Extensão De 96,794 Km	1.940.500.000,00	
Reabilitação Da En 140/295, Troço Savate/Cuangar, Incluindo O Ramal De Ligação A Catuitul Numa Extensão De 119,1 Km	1.455.020.000,00	
Reabilitação Da En 280, Troço Rio Longa/Cuito Cuanavale, Na Província Do Cuando Cubango	37.448.228,00	
Reabilitação Da Estrada En 280, Troço: Cuchi/ Cutato - Cuando Cubango	25.160.000,00	
Reabilitação Da Estrada Nacional En 280/En 170, Troço Cuito Cuanavale/Llevela/Mavinga, Numa Extensão De 204 Km, Na Província Do Cuando Cubango	3.026.980.000,00	
Reabilitação Da Estrada Nacional En 280_En 180, Troço Mavinga_Rivungo, Numa Extensão De 212 Km, Na Província Do Cuando Cubango	970.510.000,00	
Cuanza Norte	24.246.957.029,00	
Construção Da Nova Ponte Sobre O Rio Capacala, No Municipio De Cambambe, Província Do Cuanza-Norte	151.672.783,00	
Construção Da Nova Ponte Sobre O Rio Muege, No Municipio De Cambambe, Província Do Cuanza-Norte	427.917.940,00	
Construção Da Nova Ponte Sobre O Rio Subo, No Municipio De Cambambe, Província Do Cuanza-Norte	64.212.574,00	
Construção De 2000 Habitações, Infraestruturas E Equipamentos Sociais Na Província Do Cuanza Norte	764.885.597,00	
Contenção E Estabilização De Ravinas Localizadas Na Província Do Cuanza Norte	28.404.000,00	
Estudos E Reabilitação En-320-1, Troço: Cuso/ Samba Lucala.	100.000.000,00	
Reabilitação Da Ec 118, Troço: Cambondo/Cerca/Beira Alta, Numa Extensão De 49,41 Km	203.000.000,00	
Reabilitação Da En 120, Troço: Cambondo, Quilombo Dos Dembos, Com Extensão De 35,78 Km Na Província Do Cuanza-Norte	3.397.000.000,00	
Reabilitação Da En 120/En 225, Troço: Quilombo Dos Dembos/Bula Atumba, Extensão De 35,06 Km, Lote 2, Na Província Do Cuanza-Norte	225.100.000,00	
Reabilitação Da En 230, Troço Catete/ Maria Teresa, Com Extensão De 53,00 Km Nas Províncias De Luanda E Cuanza Norte	8.150.500.000,00	
Reabilitação Da En 321 Acesso A Localidade De Massangano, Com Extensão De 47,00 Km	503.060.000,00	
Reabilitação Da En 321, Troço Maria Teresa / Dondo (En 321) – Cuanza Norte	141.781.747,00	

 GOVERNO DE ANGOLA Ministério das Obras Públicas	ORÇAMENTO GERAL DO ESTADO 2024 Dotação Orçamental Por Órgão	
Provincia / Projecto / Actividade	Valor	
Reabilitação Da Estrada Complementar Ec 122, Golungo Alto/Camame/Banga, Numa Extensão De 76,82 Km, Lote 4	303.000.000,00	
Reabilitação Da Estrada Ec 327/ Ec 316/ Ec 122/ En 225, Troço: Samba Cajú/ Uiangombe/ Banga/ Quiculungo/ Bolongongo – Cuanza Norte	4.367.000.000,00	
Reabilitação Da Estrada Nacional En 230/En 120, Troço N°Dalatando/Caxilo, Numa Extensão De 45 Km, Na Provincia Do Cuanza Norte	4.028.404.000,00	
Reabilitação Da Estrada Quilombo Dos Dembos/Camame, Numa Extensão De 41,66 Km, Lote 3	25.600.000,00	
Reabilitação E Conservação Ec319-Troço:Golungo Alto/Cabinde/N°Dalatando (Km 0-Km 21,5)-C.Norte	25.600.000,00	
Reabilitação E Conservação Ec319-Troço:Golungo Alto/Cabinde/N°Dalatando (Km 21,5-Km 43,0)	500.200.000,00	
Reabilitação E Conservação En230-Troço:Canal E Ponte Sobre Rio Catende/N°Dalatando	25.600.000,00	
Reabilitação E Conservação En230-Troço:Canal E Ponte Sobre Rio Muembeje/N°Dalatando	33.452.718,00	
Reabilitação E Conservação En230/En120/Ec229-Troço:N°Dalatando/Caxilo/Golungo Alto(Km0-Km26,5)	26.000.000,00	
Reabilitação E Conservação En230/En120/Ec229-Troço:N°Dalatando/Caxilo/Golungo Alto(Km26,5-Km57)	25.600.000,00	
Reabilitação E Conservação En320-Troço: Rio Cuchila/Lucala (Km 0-Km 45,5)-Cuanza Norte	25.600.000,00	
Reabilitação E Conservação En320-Troço: Rio Cuchila/Lucala (Km 45,5-Km 91,0)-Cuanza Norte	488.417.116,00	
Reconstrução Do Dique De Protecção E Regularização Do Rio Capacala, No Municipio De Cambambe	214.948.554,00	
Cuanza Sul	30.478.094.489,00	
Construção Da Estrada Municipal Csu 233 - 1 Troço: Quizeo/Dala Cachibo/Quilenda, Com Extensão De 96,0 Km, Na Provincia Do Cuanza-Sul	75.920.000,00	
Construção Da Nova Ponte Sobre O Rio Dui, Troço Sumbe/Lobito, Na Provincia Do Cuanza Sul	25.000.000,00	
Construção Da Nova Ponte Sobre O Rio Uake, Na Estrada Nacional (En) 100, Troço Sumbe-Lobito, Na Provincia Do Cuanza-Sul	34.704.887,00	
Construção Das Infraestruturas Integradas Do Sumbe Lote 3	5.303.940.666,00	
Obras Marítima De Protecção Costeira Na Baía Do Porto Amboim, Na Provincia Do Cuanza Sul	28.404.000,00	
Projecto De Infraestruturas Integradas Do Sumbe, Lote 1 – Cuanza Sul	25.050.000,00	
Projecto De Infraestruturas Integradas Do Sumbe, Lote 2 – Cuanza Sul	5.560.344.988,00	
Reabilitação Da En 100, Lote 02, Troço Ponte Do Rio Longa/Ponte Do Rio Keve – Cuanza Sul	3.951.628.003,00	
Reabilitação Da En 100, Lote 03, Troço Ponte Do Rio Keve / Sumbe – Cuanza Sul	6.914.009.852,00	
Reabilitação Da En 120 - 2/Csu 121-2, Troço Desvio Da Munenga/Calulo/Luati, Numa Extensão De 81 Km, Na Provincia Do Cuanza Sul	4.418.182.789,00	
Reabilitação Da En 240-1, Troço Condé/Ebo – Cuanza Sul	592.771.351,00	
Reabilitação Das Pontes Sobre Os Rios Keve, Quicombo, Salinas, Quiteta E Longa, Localizados Na Estrada Nacional En 100, Na Provincia De Cuanza-Sul	757.617.377,00	
Reabilitação Do Troço Cassongue/ Cruzamento Com En 120 – Cuanza Sul	1.261.050.000,00	
Reabilitação E Apetrechamento Do Palácio Do Governador Do Cuanza Sul	271.855.199,00	
Reabilitação E Conservação En120-Troço:Ponte Sobre Rio Keve/Alto Hama	1.257.617.377,00	
Cunene	4.609.171.173,00	
Construção De 450 Casas Sociais E Infraestruturas - Cunene	26.523.475,00	
Construção De Uma Centralidade Na Provincia Do Cunene Com 1000 Habitações E Respectivas Infraestruturas	3.915.353.985,00	
Estudo E Projecto Para Reabilitação Do Troço Otchindjau/ Oncócuca (68 Km) - Cunene	49.259.039,00	
Estudos E Reabilitação Ec 368, Cahama/ Otchindjau/Cunene	110.209.522,00	
Reabilitação Da Estrada En 120 - Troço: Ondjiva/Omala	507.825.152,00	
Estrutura Central	57.894.392.589,00	
Aquisição De Serviços Do Sistema Integrado De Gestão Da Contratação Pública, Acompanhamento Da Execução Física E Financeira Dos Contratos	500.000.000,00	
Aquisição E Montagem De Pontes Metálicas	7.275.500.000,00	
Conclusão E Reab. Da En 100 - Luanda/Soyo, Troço Nzeto/Soyo (Pacotes 3, 4 E 6), Incluindo A Em Zre 100-4-2 Inters. Com A En 100 (Mucula) - Casa Da Telha (Zaire) E Nó Da Via Expr. Até Nó Do Kifangondo	7.275.000.650,00	
Conservação E Manutenção Da En 100, Troço: Luanda/Lobito Numa Extensão Nas Provincias De Luanda, Cuanza-Sul E Benguela	194.050.000,00	
Construção De 456 Casas Sociais E Respectivas Infraestruturas	52.282.711,00	
Construção De 50 Passagens Aéreas Para Peões Nas Vias Estruturantes De Benguela, Cabinda E Luanda	145.550.000,00	

 <p>GOVERNO DE ANGOLA Ministério do Orçamento</p>	<p>ORÇAMENTO GERAL DO ESTADO 2024 Dotação Orçamental Por Órgão</p>	
Provincia / Projecto / Actividade	Valor	
Construção Estrada Nacional En 120, Troço Culma (Desvio Do Gove)/Chipindo, Numa Extensão De 56 Km, Incluindo As Pontes Nas Provincias Do Huambo E Huila	529.254.522,00	
Estudos E Projecto Para Construção Da Rede De Auto Estrada Nacional	25.000.000,00	
Estudos E Projectos De Engenharia	3.000.000.000,00	
Estudos E Projectos Para Construção Das Circulares Nas Provincias De Malanje, Cuanza Norte E Benguela	1.051.283.937,00	
Estudos Para Contenção E Estabilização Das Ravinas Da Lunda Norte E Do Moxico	25.120.000,00	
Estudos Para Contenção E Estabilização Das Ravinas De Benguela, Da Huila E Do Cunene	25.300.000,00	
Estudos Para Contenção E Estabilização Das Ravinas Do Bié E Da Lunda Sul	25.080.000,00	
Estudos Para Contenção E Estabilização Das Ravinas Do Cuando Cubango E Do Huambo	25.300.000,00	
Estudos Para Contenção E Estabilização Das Ravinas Do Uige E De Malanje	25.105.000,00	
Estudos Para Contenção E Estabilização Das Ravinas Do Zaire E De Cabinda	25.000.000,00	
Reabilitação Da En 105, Troço: Benguela/Lubango (303 Km), Nas Provincias De Benguela E Huila	8.026.980.000,00	
Reabilitação Da En 120 - Troço Cuvango Cuvelal, 153km	4.875.000.000,00	
Reabilitação Da En 140, Troço Mussenda/Quarenta/Porto Condo/Cangandala (98 Km) - Cuanza Sul/Malanje	8.500.000.000,00	
Reabilitação Da En 140/295, Troço Mussenda_Andulo, Numa Extensão De 168 Km - Cuanza Sul E Bié	1.455.400.000,00	
Reabilitação Da En 180, Troço Desvio Lucapa/Saurimo	51.100.000,00	
Reabilitação Da En 250, Troço Munhango/Luena - 156km	2.450.000.000,00	
Reabilitação Da En 354, Troço Culma/Cusse – Huambo/ Huila	1.100.000.000,00	
Reabilitação Da Estrada Nacional En 350, Troço Buanga/Chivaulo/Mungo, Numa Extensão De 42 Km, Nas Provincias Do Bié E Huambo	1.162.931.559,00	
Reabilitação Da Estrada Nacional En 372, Troço Calundo/Anhaca, Numa Extensão De 218,48 Km, Nas Provincias Do Cunene E Cuando Cubango	5.050.000.000,00	
Reabilitação Da Estrada Rio Equimina/Ludra/Entroncamento Com A En 280 E Conclusão Das Pontes - Benguela E Namibe	4.854.154.210,00	
Reabilitação E Conservação En280-Troço: Namibe/Lubango	170.000.000,00	
Huambo	6.605.831.305,00	
Construção Da Estrada De Acesso Ao Centro Ortopédico E Ruas Adjacentes, Incluindo A Rua Princesa Diana Na Cidade Do Huambo (5 Km)	150.755.000,00	
Construção Da Nova Passagem Hidráulica Em Betão Armado Na Estrada Nacional En 352, Troço Tchicala Tcholohanga/Catchungo, Na Provincia Do Huambo	51.283.937,00	
Construção Da Ponte Sobre O Rio Calundo Na Provincia Do Huambo	33.067.316,00	
Construção Da Ponte Sobre O Rio Calupato No Huambo	39.133.083,00	
Construção Das Infraestruturas Integradas Na Cidade Do Huambo, Provincia Do Huambo	5.025.110.100,00	
Construção De 200 Habitações Sociais Para O Realojamento Dos Moradores Do Edifício Da Fapa Na Provincia Do Huambo	473.597.803,00	
Estancamento Da Ravina Da Aldela Candjindi - Huambo	29.900.158,00	
Estancamento Da Ravina Da Comuna Da Chipipa - Huambo	112.630.017,00	
Estancamento Da Ravina Da Comuna Do Ussoque - Huambo	168.945.025,00	
Estancamento Da Ravina Da Lufefena - Huambo	126.708.769,00	
Estancamento Da Ravina Do Sector Da Chiva (Ravina Da Cuca) – Huambo	140.787.521,00	
Reabilitação E Manutenção Da Estrada De Acesso Ao Aterro Sanitário/Cruzamento Com En 353 Caála/Culma/Cusse (36 Km)	253.912.576,00	
Huila	38.963.353.794,00	
Construção Da En 110, Troço De Estrada Caconda/Chicomba/Cuvelal, Numa Extensão De 101 Km, Na Provincia Da Huila	1.500.000.000,00	
Construção Das Infraestruturas Integradas Do Lubango, Huila	262.892.489,00	
Empreitada Da En 280, Troço Lubango / Matala, Com 10,0 Km De Reabilitação E 165,8 Km De Manutenção E Conservação – Huila	85.381.914,00	
Estancamento Da Ravina Da Povoação Do Manbandi, Km 72, Municipio Da Cacula – Huila	234.645.869,00	
Estancamento Da Ravina Do Estádio Da Tunda Vala - Huila	193.475.519,00	
Estancamento Da Ravina Do Rio Uaba, Troço Caluquembe/ Caconda – Huila	216.246.169,00	
Estancamento Da Ravina Na En 105, Km 76, Municipio Da Cacula – Huila	250.367.143,00	

 GOVERNO DE ANGOLA Ministério do Orçamento	ORÇAMENTO GERAL DO ESTADO 2024 Dotação Orçamental Por Órgão	
Provincia / Projecto / Actividade	Valor	
Estacionamento Da Ravina Na En 105, Rio Hoke, Municipio Do Lubango – Huila	227.606.493,00	
Estudo E Construção Da Estrada Circular Da Cidade Do Lubango – Huila	7.760.500.000,00	
Reabilitação Da Ec 270, Troço Caconda/Chipindo - Huila	5.003.046.950,00	
Reabilitação Da En 120, Troço Chipindo / Cuvango, Numa Extensão De 109 Km, Na Provincia Da Huila	7.025.101.100,00	
Reabilitação Da Passagem Hidráulica Sobre O Rio Hoque Na Estrada Nacional En 105, Na Provincia De Huila	180.519.173,00	
Reabilitação Do Troço Da Estrada Quilungo/Cuvelal/Matala/Frexel, Com Uma Extensão De 96 Km, Na Provincia Da Huila	8.500.000.000,00	
Reabilitação E Conservação En280-Troço: Dongo/Cuvango (Ponte Sobre Rio Cuvango)-Huila	198.319.115,00	
Reabilitação E Conservação En280-Troço:Matala/Dongo (Km 0- Km 77,8)	300.150.750,00	
Requalificação Urbana Da Cidade Do Lubango, Provincia Da Huila	7.025.101.100,00	
Luanda	90.806.196.228,00	
Aproveitamento Hidroagrícola Da Quiminha	60.000.000,00	
Aquisição E Montagem De 104 Passagens De Peões Na Cidade De Luanda	1.773.591.482,00	
Conclusão Da Reabilitação Estrada Camama - Viana, Com Extensão De 6,8 Km	718.118.954,00	
Construção 3.000 Casas Sociais – Luanda	2.525.050.000,00	
Construção Da 2ª Circular Luanda/Kifangondo/Funda/Catete - Pacote 1	271.295.199,00	
Construção Da Empreitada Para Contenção E Estabilização Da Ravina Na Zona Sul Da Centralidade Do Zango 5	30.550.000,00	
Construção Da Estrada Alternativa À Ponte Molhada De Ligação Lar Do Patriota / Talatona (1,10 Km)	76.173.772,00	
Construção Da Estrada De Acesso Ao Hospital Da Doença Do Sono Em Viana (1,8 Km)	87.053.329,00	
Construção Da Nova Ponte Sobre O Rio Cuanza (En 100) – Luanda	246.295.199,00	
Construção Da Ponte Sobre O Rio Bengo Em Kifangondo, Provincia De Luanda	1.000.050.000,00	
Construção Da Via Marginal Sudoeste 2ª Etapa - Luanda	2.456.683.304,00	
Construção Das Infraestruturas Do Lar Do Patriota Fase 2 - Luanda	5.050.445.000,00	
Construção Das Infraestruturas Integradas Do Camama - Eixos Estruturantes Fase 1, Etapa 2	550.429.758,00	
Construção Das Infraestruturas Integradas No Bairro Morro Bento, No Distrito Urbano Da Samba	52.282.711,00	
Construção Das Infraestruturas Rodoviárias De Acesso Ao Aeroporto Internacional Dr. António A. Neto	6.902.265.580,00	
Construção De 1,4 Km De Vias Urbanas Na Zona Do Chimbicato, Distrito Urbano Do Camama Provincia De Luanda	25.000.000,00	
Construção De 1168 Apartamentos Sociais E Infraestruturas - Luanda	2.779.449.200,00	
Construção De 1500 Habitações Sociais Infraestruturas E Equipamentos Sociais No Municipio De Icolo E Bengo, Provincia De Luanda - Ngolóme	6.025.101.100,00	
Construção De 1500 Habitações Sociais No Municipio Do Icolo E Bengo - Cabiti, Provincia De Luanda	7.281.964.207,00	
Construção De 450 Casas Sociais E Infraestruturas - Luanda	1.188.279.002,00	
Construção De 550 Casas Sociais E Infraestruturas - Luanda	1.074.991.796,00	
Construção De Infra-Estruturas Rodoviárias - Projecto Marginal Da Corimba	2.238.022.749,00	
Construção De Infraestruturas Básicas Na Reserva Fundiária Da Quissama	98.988.560,00	
Construção De Infraestruturas Urbanas Para 10.000 Fogos Habitacionais Na Cidade Do Kilamba - Luanda	3.366.441.380,00	
Construção De Três Edifícios Do Instituto Nacional De Estradas De Angola (Inea) Em Luanda	1.025.000.000,00	
Construção Do Centro De Conferência Multifuncional E Infraestruturas Externas Na Provincia De Luanda	11.625.612.656,00	
Construção Do Centro Especializado Para O Tratamento De Epidemias E Pandemias (Ctep)	26.842.455,00	
Construção Do Novo Edifício Lote 1 Do Prenda	295.554.239,00	
Construção Infraestruturas Externas Centralidade Zango8000 - Luanda	27.685.213,00	
Contenção E Estabilização Da Ravina Localizada Na Provincia De Luanda	25.101.100,00	
Contenção E Estabilização Da Ravina Na Avenida Fidel Castro, Provincia De Luanda	27.087.606,00	
Contenção E Estabilização De Ravinas No Museu Nacional De História Militar, Na Provincia De Luanda	76.173.773,00	
Empreitada De Manutenção E Conservação Da Estrada En 110, Troço - Catete/Cabala/Muxima (62 Km) - Pse	97.050.485,00	
Estudo E Construção Nó Ligação Samba/Avenida Pedro Vanduném - Luanda	2.463.001.992,00	
Estudo E Construção Passagem Dos Caminho De Ferro De Luanda, Cruzamento Avenida Hoji Ya Henda	3.981.716.823,00	
Estudo E Reabilitação Auto-Estrada Luanda Via Expr. Cab.,Cac./Nós Viários/Cam./Zango/Kilamba	412.754.060,00	

 GOVERNO DE ANGOLA Ministério do Orçamento	ORÇAMENTO GERAL DO ESTADO 2024 Dotação Orçamental Por Órgão	
Provincia / Projecto / Actividade	Valor	
Estudo E Reabilitação Do Nó Viário Da Unidade Operativa/Via Expressa (En 230) - Luanda	207.156.004,00	
Estudo E Reabilitação Do Troço Boavista/ Avenida Kima Kienda - Luanda	1.231.975.996,00	
Estudo E Reabilitação Do Troço Viana/Novo Aeroporto/Catete + Macrodrenagem + Viaduto (En230) - Luanda	2.955.592.391,00	
Estudos E Construção De Infraestruturas Administrativas Em Luanda	443.331.359,00	
Estudos E Reabilitação Das Infraestruturas Protocolares Do Futungo De Belas	492.590.399,00	
Fornecimento Para O Reequipamento E Reforço Da Capacidade Institucional Do Inotu	1.000.000.000,00	
Proteção E Estabilização Das Encostas Da Boavista/ Sambizanga, Fase 1 - Luanda	330.086.349,00	
Proteção E Estabilização Da Encosta Da Boavista - Lote 4 Sonils/Via Expressa/Kifangondo-Luanda	2.955.542.391,00	
Reabilitação Da Avenida N'Gola Kiluange (19 Km) - Luanda	50.028.705,00	
Reabilitação Da Estrada Da Rua G Na Zona Verde Do Benfica / Via Expresso Fidel De Castro (4,2 Km)	71.129.739,00	
Reabilitação Da Estrada De Acesso A Leprosaria Da Funda (0,8 Km)	141.680.162,00	
Reabilitação Da Estrada De Ligação Entre A Estrada Pedro De Castro Van-Dünen Loy E A Estrada 21 De Janeiro Passando Pelo Condomínio Interland No Morro Bento (1 Km)	28.019.547,00	
Reabilitação Das Infraestruturas De Drenagem Das Águas Pluviais Da Urbanização Vida Pacífica Na Centralidade Do Zangó 0	25.009.519,00	
Reabilitação De Vias Urbanas Na Zona Dos Coqueiros, Distrito Urbano Da Ingombota	818.457.803,00	
Reabilitação E Apetrechamento Fortaleza São Francisco - Penedo Luanda	1.420.793.411,00	
Reabilitação E Beneficiação De 5 Estradas Na Provincia De Luanda (Soba Mandume, Brigada, Rua D Do Benfica, Talona Patriota E Ramal De Bom Jesus)	2.810.456.300,00	
Reabilitação E Conservação En110-Troço: Kifangondo/Funda/Catete-Luanda	55.331.240,00	
Reabilitação E Duplicação Da En 100, Troço Cabolombo/Ramiro/Barra Do Kwanza, Numa Extensão De 55,5 Km, Na Provincia De Luanda	5.242.962.346,00	
Reabilitação E Substituição Dos Equipamentos Hidromecânicos Da Barragem Da Quiminha	30.347.890,00	
Reabilitação Ruas De Luanda Extensão De 5,0 Km-Luanda	25.350.000,00	
Reequipamento Do Laboratório De Engenharia De Angola	1.025.300.000,00	
Requalificação Das Infraestruturas Do Sambizanga, Zona 2a, Pacote A+B - Luanda	3.482.951.993,00	
Lunda Norte	19.675.096.981,00	
Contenção E Estabilização Da Ravina Da En-255, Troço Dundo - Xá Muteba - Lunda Norte	101.038.540,00	
Contenção E Estabilização Da Ravina No Centro De Captação De Água Do Mussengue, Lunda-Norte	85.595.335,00	
Contenção E Estabilização Da Ravina No Centro De Distribuição De Sachindongo	94.306.609,00	
Estancamento Da Ravina Do Bairro Do Aeroporto Do Dundo	72.874.687,00	
Estancamento Das Ravinas Da Centralidade Do Dundo – Lunda Norte	25.500.000,00	
Estudo Para Elaboração Do Projecto De Requalificação Da En 230, Lote 4 -Cangola/ Ponte Sobre O Rio Cacullo, Numa Extensão De 79 Km	32.576.362,00	
Estudo Para Elaboração Do Projecto De Requalificação Da En 230, Lote 5 - Ponte Sobre O Rio Cacullo/ Rio Tô, Numa Extensão De 78 Km	98.258.454,00	
Reabilitação Da En 230, Troço Sapimbe/Rio Tô, (61 Km), Na Provincia Da Lunda Norte - Lote 7	5.078.251.530,00	
Reabilitação Da En 230, Troço Cangola/Muamussanda, (58 Km), Na Provincia Da Lunda Norte - Lote 5	1.698.000.000,00	
Reabilitação Da En 230, Troço Muamussanda/Sapimbe, (53 Km), Na Provincia Da Lunda Norte - Lote 6	6.415.941.000,00	
Reabilitação Da En 230, Troço Rio Lui/Xá Muteba, (60 Km), Na Provincia Da Lunda Norte - Lote 3	1.940.327.895,00	
Reabilitação Da En 230, Troço Xá Muteba/Cangola, (63 Km), Na Provincia Da Lunda Norte - Lote 4	1.800.000.000,00	
Reabilitação En 225, Troço Catata/Lóvua (26 Km)	2.232.428.569,00	
Lunda Sul	22.225.362.858,00	
Construção Da En 240, Buila /Cazage /Muconda, Com A Extensão De 159 Km Na Lunda Sul	514.401.044,00	
Contenção E Estabilização Da Ravina Localizada Na Provincia Da Lunda Sul	25.101.100,00	
Estudo Para Elaboração Do Projecto De Execução Da Circular De Saurimo, Numa Extensão De 60 Km Na Provincia Da Lunda Sul	36.543.245,00	
Estudo Para Elaboração Do Projecto De Requalificação Da En 230, Lote 6 - Rio Tô/ Ponte Sobre O Rio Pézo, Numa Extensão De 74,8 Km	94.156.243,00	
Estudo Para Elaboração Do Projecto De Requalificação Da En 230, Lote 7 - Ponte Sobre O Rio Pézo/ Saurimo, Numa Extensão De 82 Km	103.297.349,00	
Reabilitação Da Circular De Saurimo, Extensão De 60,0 Km – Lunda Sul	5.017.250.000,00	

 GOVERNO DE ANGOLA Ministério do Orçamento	ORÇAMENTO GERAL DO ESTADO 2024 Dotação Orçamental Por Órgão	
Provincia / Projecto / Actividade	Valor	
Reabilitação Da En 180, Troço Saurimo/Dala	7.041.362.346,00	
Reabilitação Do Troço De Estrada Rio Pézo/Saurimo, Numa Extensão De 81 Km - Lote 9, Na Provincia Da Lunda Sul	4.390.000.000,00	
Reabilitação Do Troço De Estrada Rio Tó/Rio Pézo, Numa Extensão De 72 Km - Lote 8, Na Provincia Da Lunda Sul	5.003.251.531,00	
Malanje	8.243.714.514,00	
Construção De 2500 Habitações, Infraestruturas E Equipamentos Sociais Na Provincia De Malanje	663.100.398,00	
Construção De 500 Casas Sociais E Infraestruturas - Malanje	50.900.000,00	
Construção De Infraestruturas Integradas De Malanje Fase 1 Etapa 2	977.787.593,00	
Contenção E Estabilização Da Ravina Localizada Na Provincia De Malanje	25.101.100,00	
Contenção E Estabilização De Ravinas No Município De Massango, Provincia De Malanje	430.403.422,00	
Estancamento Da Ravina Dos 200 Fogos Na Localidade Da Marimba-Malanje	203.717.300,00	
Estudo Para Elaboração Do Projecto De Requalificação Da En 230, Lote 1 - Malanje/ Interseção Com A En 160 (Catombo Bundo), Numa Extensão De 85 Km	32.575.967,00	
Estudo Para Elaboração Do Projecto De Requalificação Da En 230, Lote 2 - Interseção Com A En 160 (Catombo Bundo) Cangongo, Numa Extensão De 78 Km	214.747.171,00	
Reabilitação Da En 230, Troço Caculama/Rio Lui, (60 Km), Na Provincia De Malanje - Lote 2	2.539.125.764,00	
Reabilitação Da En 230, Troço Malanje/Caculama (57 Km), Na Provincia De Malanje - Lote 1	2.539.125.764,00	
Reabilitação Da Via De Acesso Ao Instituto Agro Alimentar De Malanje (3 Km)	464.844.822,00	
Reabilitação Do Troço Calusso/Marimba Na Estrada Nacional En 160 Na Provincia De Malanje	102.285.213,00	
Moxico	33.875.703.437,00	
Concepção E Construção Da Ponte Sobre O Rio Kalemba	50.782.000,00	
Concepção E Construção Da Ponte Sobre O Rio Luambo I	301.000.000,00	
Concepção E Construção Da Ponte Sobre O Rio Luambo II	86.324.000,00	
Concepção E Construção Da Ponte Sobre O Rio Luambo III	84.600.000,00	
Concepção E Construção Da Ponte Sobre O Rio Luambo IV	75.302.113,00	
Concepção E Construção Da Ponte Sobre O Rio Lufulji	123.200.000,00	
Construção Da En 250, Troço Lumege/Luacano/Luau, Incluindo Todas As Pontes - 156km	6.815.000.000,00	
Construção Da En 250. Troço Massivi (Km 20) Inhamutenga/Camafufua/Cainda/Jimbi/ (155 Km), Na Provincia Do Moxico	4.025.018.287,00	
Construção Da Estrada Nacional En 250, Troço Luena/Leua/Lumege Numa Extensão De 156km Na Provincia Do Moxico	5.113.084.782,00	
Construção Da Ponte Sobre O Rio Macondo, Troço: Calunda-Macondo Numa Extensão De 25m*11m, No Município Do Alto Zambeze	84.600.000,00	
Construção De 1.500 Habitações E Infraestruturas E Equipamentos Sociais Para A 2.ª Fase Da Centralidade Heróis Da Cangamba	25.395.000,00	
Construção De 450 Casas Sociais E Infraestruturas - Moxico	1.041.000.000,00	
Construção De Um Pontão Sobre O Rio Cilwji, Troço: Cazombo-Lôvua Numa Extensão De 10,5m*11m, No Município Do Alto Zambeze	50.782.514,00	
Construção De Um Pontão Sobre O Rio Inwena, Troço Calunda-Macondo, Com Extensão De 7m*11m No Município Do Alto Zambeze	75.302.113,00	
Construção De Um Pontão Sobre O Rio Issenga II, Troço: Cazombo-Lôvua Numa Extensão De 9,5m*11m, No Município Do Alto Zambeze	65.817.341,00	
Construção De Um Pontão Sobre O Rio Kahanganj, Troço: Cazombo-Lôvua Numa Extensão De 10m*11m, No Município Do Alto Zambeze, Provincia Do Moxico	69.222.560,00	
Construção De Um Pontão Sobre O Rio Kissaca Na En 180, Troço: Cavungo-Calanda, Com Extensão De 7m*11m, No Município Do Alto Zambeze	43.479.439,00	
Construção De Um Pontão Sobre O Rio Luanganji, Troço Cavungo-Calanda Com Extensão De 8m*11m No Município Do Alto Zambeze, Provincia Do Moxico	50.782.514,00	
Construção De Um Pontão Sobre O Rio Luhandu, Troço Cavungo-Calanda Com Extensão De 5m*11m No Município Do Alto Zambeze, Provincia Do Moxico	70.848.000,00	
Construção De Um Pontão Sobre O Rio Lupewe, Troço: Cazombo-Lôvua Numa Extensão De 10m*11m, No Município Do Alto Zambeze	120.620.845,00	
Construção De Um Pontão Sobre O Rio Lussesse, Troço: Cazombo-Lôvua Numa Extensão De 6m*11m, No Município Do Alto Zambeze	51.115.926,00	

 <p>GOVERNO DE ANGOLA Ministério das Finanças</p>	<p>ORÇAMENTO GERAL DO ESTADO 2024 Dotação Orçamental Por Órgão</p>
---	---


Provincia / Projecto / Actividade	Valor
Construção De Um Pontão Sobre O Rio Mucundueji, Troço: Cavundo-Calanda Com Extensão De 7m*11m No Município Do Alto Zambeze Na Província Do Moxico	67.801.383,00
Contenção E Estabilização Da Ravina Do Aço, Localizada Na Cidade Do Luena, Província Do Moxico	65.515.782,00
Estancamento Da Ravina Da Horta Da Polida-Moxico	56.564.015,00
Estudo E Reabilitação Da En 174/En 260, Troço Luzi/ Cassamba/ Cangamba – Moxico	5.500.000.000,00
Reabilitação Da Estrada En 250/ Ec 254/ Ec 385, Troço: Marco 25/Cazombo	9.762.544.823,00
Namibe	17.620.505.448,00
Concepção, Construção Das Pontes Sobre Os Rios Pirangombe, Tchapi - Tchapi E Caitou Na Estrada Municipal Nbe 103, Troço: Rodoviário Bibala/Caitou/Camaculo, Na Província Do Namibe	5.028.554.499,00
Conclusão Do Troço De Estrada Moçamedes/ Baía Das Pipas (8,8 Km) - Namibe	582.500.000,00
Estudo E Reabilitação Da En 290, Troço Moçamedes/ Virei - Namibe	3.100.396.450,00
Estudo E Reabilitação Da Estrada Ec- 104, Troço Bibala/Lda - Namibe	3.880.500.000,00
Reabilitação Dos Edifícios Públicos E Monumentos Nacionais Na Cidade De Moçamedes, Na Província Do Namibe	5.028.554.499,00
Uíge	6.993.149.315,00
Construção De 500 Casas Sociais E Infraestruturas- Uíge	526.523.475,00
Estancamento Da Ravina Dos Buengas- Uíge	60.252.000,00
Estancamento Das Ravinas De Maquela Do Zombo-Uíge	50.782.515,00
Estancamento Das Ravinas Do Quimbele-Uíge	699.991.325,00
Estudos E Reabilitação Da En 150, Troço Sanza Pombo/ Cuito Pombo/ Quimblanda/Buengas (89 Km)	4.365.050.000,00
Reabilitação Do Troço Quitexe/Ambuila/ Quipeço - Uíge	145.550.000,00
Reabilitação Do Troço Uíge/ Calumbo/ Dambi/ Negage - Uíge	995.000.000,00
Reabilitação E Conservação En120-Troço:Ponte Sobre Rio Danda/Uíge/Negage	150.000.000,00
Zaire	25.671.872.727,00
Construção De 1.500 Habitações E Infraestruturas E Equipamentos Sociais Em Mbanza Congo	25.370.000,00
Construção De 1.500 Habitações E Infraestruturas E Equipamentos Sociais No Soyo	25.495.000,00
Estancamento Da Ravina Do Madungo, No Município De Mbanza Congo – Zaire	73.400.000,00
Estancamento Da Ravina Do Maloca, No Município De Mbanza Congo – Zaire	29.550.000,00
Estancamento Das Ravinas Da Fonte Santa 1 E 2, No Município De Mbanza Congo	50.490.000,00
Estudos Reabilitação En120.Mbanza Congo/Madimba/Lucunga (111 Km)	445.331.359,00
Reabilitação Da En 210/Ec 304, Troço Mbanza Congo/ Quimba/ Buela - Zaire	247.295.199,00
Reabilitação Da Estrada En 120, Troço: Lucossa/M'Pala - Zaire, Lote 1	10.820.000.000,00
Reabilitação Da Estrada En 120, Troço: M'Pala/Noqui - Zaire, Lote 2	8.438.195.074,00
Reabilitação Da Estrada Municipal Zre 303-2/Zre205-2, Troço M'Pala/Lufico/Tomboco, Numa Extensão De 110,0 Km, Na Província Do Zaire	5.037.448.228,00
Reabilitação E Conservação En120-Troço: M Banza Congo/Lucossa/M'Pala/Desvio Posto Front Luvo	479.297.867,00

DESPESAS DE NATUREZA POR UNIDADE ORÇAMENTAL

Unidade Orçamental / Natureza	Valor	%
Fundo Rodoviário E Obras De Emergência	2.728.603.773,00	100,00
Despesas Correntes	1.438.470.993,00	52,72
Despesas Com O Pessoal	264.680.497,00	9,70
Contribuições Do Empregador	18.149.520,00	0,67
Despesas Em Bens E Serviços	1.155.640.976,00	42,35
Despesas De Capital	1.290.132.780,00	47,28
Investimentos	1.290.132.780,00	47,28
Gabinete Gestão De R.D.U.P.C.C.L Futungo De Belas E Mussulo	170.373.354,00	100,00
Despesas Correntes	170.373.354,00	100,00
Despesas Com O Pessoal	107.404.558,00	63,04

 GOVERNO DE ANGOLA Ministério do Orçamento	ORÇAMENTO GERAL DO ESTADO 2024 Dotação Orçamental Por Órgão	
Unidade Orçamental / Natureza	Valor	%
Contribuições Do Empregador	10.598.796,00	6,22
Despesas Em Bens E Serviços	30.500.000,00	17,90
Subsídios E Transferências Correntes	21.870.000,00	12,84
Instituto De Estradas De Angola	1.097.943.585,00	100,00
Despesas Correntes	1.097.943.585,00	100,00
Despesas Com O Pessoal	862.118.251,00	78,52
Contribuições Do Empregador	74.600.000,00	6,79
Despesas Em Bens E Serviços	159.046.079,00	14,49
Subsídios E Transferências Correntes	2.179.255,00	0,20
Instituto Geográfico E Cadastral De Angola	1.308.580.232,00	100,00
Despesas Correntes	913.860.996,00	69,84
Despesas Com O Pessoal	575.224.001,00	43,96
Contribuições Do Empregador	41.650.720,00	3,18
Despesas Em Bens E Serviços	296.136.375,00	22,63
Subsídios E Transferências Correntes	849.900,00	0,06
Despesas De Capital	394.719.236,00	30,16
Investimentos	394.719.236,00	30,16
Instituto Nacional De Habitação	4.503.439.568,00	100,00
Despesas Correntes	4.172.522.909,00	92,65
Despesas Com O Pessoal	1.167.934.900,00	25,93
Contribuições Do Empregador	113.909.554,00	2,53
Despesas Em Bens E Serviços	2.890.625.655,00	64,19
Subsídios E Transferências Correntes	52.800,00	0,00
Despesas De Capital	330.916.659,00	7,35
Outras Despesas De Capital	25.000.000,00	0,56
Investimentos	305.916.659,00	6,79
Instituto Nacional Ordenamento Território Desenvolvimento Urbano	806.119.906,00	100,00
Despesas Correntes	682.619.906,00	84,68
Despesas Com O Pessoal	337.468.463,00	41,86
Contribuições Do Empregador	24.496.594,00	3,04
Despesas Em Bens E Serviços	320.629.849,00	39,77
Subsídios E Transferências Correntes	25.000,00	0,00
Despesas De Capital	123.500.000,00	15,32
Investimentos	123.500.000,00	15,32
Instituto Regulador Da Construção Obras Públicas - Ircop	1.987.443.867,00	100,00
Despesas Correntes	1.914.343.269,00	96,32
Despesas Com O Pessoal	519.817.599,00	26,16
Contribuições Do Empregador	31.200.000,00	1,57
Despesas Em Bens E Serviços	1.362.675.670,00	68,56
Subsídios E Transferências Correntes	650.000,00	0,03
Despesas De Capital	73.100.598,00	3,68
Investimentos	73.100.598,00	3,68

 GOVERNO DE ANGOLA Ministério das Finanças	ORÇAMENTO GERAL DO ESTADO 2024 Dotação Orçamental Por Órgão		
Unidade Orçamental / Natureza	Valor	%	
Laboratório De Engenharia De Angola	605.399.990,00	100,00	
Despesas Correntes	605.399.990,00	100,00	
Despesas Com O Pessoal	323.242.219,00	53,39	
Contribuições Do Empregador	24.378.832,00	4,03	
Despesas Em Bens E Serviços	257.778.939,00	42,58	
Ministério Das Obras Públicas, Urbanismo E Habitação	454.841.791.892,00	100,00	
Despesas Correntes	8.733.920.592,00	1,92	
Despesas Com O Pessoal	1.428.095.342,00	0,31	
Contribuições Do Empregador	78.346.726,00	0,02	
Despesas Em Bens E Serviços	7.215.461.524,00	1,59	
Subsídios E Transferências Correntes	12.017.000,00	0,00	
Despesas De Capital	446.107.871.300,00	98,08	
Investimentos	446.107.871.300,00	98,08	

 <p>GOVERNO DE ANGOLA Ministério da Energia</p>	<p>ORÇAMENTO GERAL DO ESTADO 2024 Dotação Orçamental Por Órgão</p>	
---	---	--

Órgão do Governo: Ministério Da Energia E Das Águas

RECEITAS POR NATUREZA ECONÓMICA

Natureza	Valor	%
Total Geral:	1.894.110.722,00	100,00
Receitas Correntes	1.894.110.722,00	100,00
Receitas Tributárias	1.874.167.115,00	98,95
Taxas, Custas E Emolumentos	1.848.498.195,00	97,59
Multas E Juros	25.668.920,00	1,36
Receitas De Serviços	19.943.607,00	1,05
Receitas De Serviços Diversos	19.943.607,00	1,05

DESPEAS POR NATUREZA ECONÓMICA

Natureza	Valor	%
Total Geral:	468.021.092.329,00	100,00
Despesas Correntes	39.176.917.340,00	8,37
Despesas Com O Pessoal	1.672.489.533,00	0,36
Despesas Com O Pessoal Civil	1.672.489.533,00	0,36
Contribuições Do Empregador	139.983.283,00	0,03
Contribuições Do Empregador Para A Segurança Social	139.983.283,00	0,03
Despesas Em Bens E Serviços	37.139.529.908,00	7,94
Bens	492.808.712,00	0,11
Serviços	36.646.721.196,00	7,83
Subsídios E Transferências Correntes	224.914.616,00	0,05
Transferências Correntes	224.914.616,00	0,05
Despesas De Capital	428.844.174.989,00	91,63
Investimentos	428.811.811.641,00	91,62
Aquisição De Bens De Capital Fixo	428.800.060.641,00	91,62
Compra De Activos Intangíveis	11.751.000,00	0,00
Outras Despesas De Capital	32.363.348,00	0,01

DESPEAS POR FUNÇÃO

Função	Valor	%
Total Geral	468.021.092.329,00	100
Serviços Públicos Gerais	901.824.638,00	0,19
Órgãos Executivos	901.824.638,00	0,19
Educação	541.808.813,00	0,12
Ensino Técnico-Profissional	541.808.813,00	0,12
Habitação E Serviços Comunitários	314.638.116.448,00	67,23
Abastecimento De Água	314.638.116.448,00	67,23
Assuntos Económicos	151.939.342.430,00	32,46
Combustíveis E Energia	151.939.342.430,00	32,46
Electricidade	138.236.269.639,00	29,54
Energia Não Eléctrica	13.703.072.791,00	2,93

DESPEAS POR PROGRAMA

Programa / Projecto	Valor	%
Total Geral	468.021.092.329,00	100,00
Acções Correntes	3.041.433.904,00	0,65

 GOVERNO DE ANGOLA Ministério das Finanças	ORÇAMENTO GERAL DO ESTADO 2024 Dotação Orçamental Por Órgão	
Programa / Projecto		Valor %
Administração Geral		1.813.482.811,00 0,39
Celebração De Datas Comemorativas		3.365.380,00 0,00
Operação E Manutenção Geral Dos Serviços		1.224.585.713,00 0,26
Programa De Expansão E Modernização Do Sector Das Águas		315.745.572.241,00 67,46
Ampliação Da Estação De Tratamento Água Luanda Sudeste - Cassaque		81.684.234,00 0,02
Ampliação Da Estação De Tratamento De Água - Calumbo 2ª Fase		163.169.405,00 0,03
Ampliação Da Estação De Tratamento De Água De Cacuaco - Candelabro - Fase 3		64.991.791,00 0,01
Ampliação Do Centro De Distribuição De Água Potável Luanda-Goffe		134.281.926,00 0,03
Ampliação Do Centro De Distribuição De Água Potável Luanda-Mulemba		163.169.405,00 0,03
Ampliação Do Centro Distribuição De Água Potável Luanda-Pangulla		63.880.988,00 0,01
Ampliação Do Sistema De Abastecimento De Água De Luanda, Sistemas Periféricos E Redes De Distribuição Zango		35.474.729,00 0,01
Ampliação Do Sistema De Abastecimento De Água Luanda - Km Capari, Bom Jesus		159.587.304,00 0,03
Ampliação Sistema Abastecimento Água Nacional Apoio Institucional/Bad		11.641.996.485,00 2,49
Apoio A Carteira De Projectos Do Sector Das Águas		264.414.623,00 0,06
Aquisição De Produtos Químicos Para Tratamento Da Água		85.000.000,00 0,02
Aquisição E Instalação De Telegestão E Equipamentos Tecnológicos		39.920.924.181,00 8,53
Assistência Técnica/Consultoria Desenvolvimento Do Sector.		182.554.874,00 0,04
Concepção E Construção Da Barragem Do Carunjamba, Na Provincia Do Namibe		1.345.000.000,00 0,29
Concepção E Construção Da Barragem Do Girail, Na Provincia Do Namibe		1.230.000.000,00 0,26
Concepção E Construção Da Barragem Do Inamangano, Na Provincia Do Namibe		1.200.000.000,00 0,26
Construcao Centro De Distribucao De Agua Potavel Luanda - Cd Morar E Instalacao Condutas Adutoras		153.685.667,00 0,03
Construção Centro Distribuição Água Potável Cacuaco-Centro Distribuição Cand.Duascond.Adut.Dn800mm		73.676.731,00 0,02
Construção Da Barragem 71 (Ndúe)-Lote 5		27.666.955.135,00 5,91
Construção Da Rede Distribuição De Água-Bita Tanque Vacaria		327.264.462,00 0,07
Construção De Canal Adutor A Partir De Cuamato Até Dombendola-Lote 2		71.093.247,00 0,02
Construção De Canal Adutor Associado À Barragem 128 (Calucuve) A Partir De Mupa Até Ondjiva E 44 Chimpacas-Lote 4		30.698.643.470,00 6,56
Construção De Captação No Rio Cunene- Lote 1		55.956.779,00 0,01
Construção Do Canal Adutor Associado À Barragem Do 71 (Ndúe) - Lote 6		24.413.107.653,00 5,22
Construção Do Centro De Distribuição De Água Potável Luanda-Cd Aeropor		225.587.313,00 0,05
Construção Do Centro De Distribuição De Água Potável Luanda-Sapú		202.365.091,00 0,04
Construção Do Centro De Formação Luanda-Treinamento		306.329.379,00 0,07
Construção Do Laboratório Da Estrutura Central Da Epal- Luanda		134.969.937,00 0,03
Construção Do Sistema Abastecimento Água De Benguela, Lobito, Catumbela E Baía Farta-3ª Fase		106.019.414,00 0,02
Construção Do Sistema De Abastecimento De Água, Ao Pólo Universitário E Ao Instituto Médio Politécnico Da Provincia Do Bengo		379.946.565,00 0,08
Construção Do Sistema De Adução Distribuição Eta Quilonga Grande Sistema De Distribuição Associado/Minea		83.340.544,00 0,02
Construção Do Transvase Do Rio Cunene Para O Chitado, Eta E Respectiva Rede De Distribuição - Lote 9		8.060.255.480,00 1,72
Construção E Operação Do Sistema De Abastecimento De Agua Nas Provincias Do Huambo E Bié E Pequenos Sistemas (Psa) Na Provincia Do Cunene		37.335.700,00 0,01
Construção Estação Tratamento Agua(Eta) Luanda-Kilamba Cd Cabolombo		143.490.683,00 0,03
Construção Sistema 4 (Eta Bita) Sistema De Distribuição Agua- Luanda		34.445.294.375,00 7,96
Construção Sistema Abastecimento Agua, Comunas Cahama, Otchirjau, Oncocua E Rede Distribuição - Lote 8		29.091.501.491,00 6,22
Construção Sistema De Abastecimento De Agua Chibia		243.177.765,00 0,05
Construção Sistema De Abastecimento De Agua Humpata		251.368.482,00 0,05
Consultoria Para As Bacias Hidrográficas Internacionais.		305.308.046,00 0,07

 <p>GOVERNO DE ANGOLA Ministério da Economia</p>	<p>ORÇAMENTO GERAL DO ESTADO 2024 Dotação Orçamental Por Órgão</p>	
Programa / Projecto	Valor	%
Desenvolvimento Institucional Do Sector De Águas	226.450.000,00	0,05
Eletrificação E Abastecimento De Água Às Sedes Municipais E Comunaes Do Namibe, Cuando Cubango, Huíla E Cunene	546.185.054,00	0,12
Empreitada Realização Actividades Desenvolvimento, Implementação E Execução Projecto Proágua	269.944.739,00	0,06
Estudo Construção 4 Barragem Retenção Água Vale Do Rio Bero-Estlagem	133.169.405,00	0,03
Estudo Construção 4 Barragens Retenção Água Vale Rio Cuvelal-Estlagem	126.288.553,00	0,03
Estudo Construção Barragem De Retenção Água Vale Rio Curoca-Estlagem	127.911.694,00	0,03
Estudo Construção De Transverse Rios Cunene Para Rio Curoca-Estlagem	144.327.382,00	0,03
Estudo Construção Transverse Rios Cunene E Cubango Rio Cuvelal-Estlagem	126.288.553,00	0,03
Estudo Construção Transverse Rios Longa/Keve Para Rio Uamba-Estlagem	127.911.694,00	0,03
Estudo E Construção Do Sistema De Agua Nacional Polisa II (Bm & Goa)	9.552.614.732,00	2,04
Estudos De Planos Gerais De Bacias Hidrográficas/Minera	131.571.002,00	0,03
Fornecimento E Instalação De Contadores De Pré-Pagamento De Energia E Aguas	384.567.890,00	0,08
Programa De Combate A Seca, Na Provincia Do Cunene, Lotes 7	11.071.967.091,00	2,37
Programa De Emergência De Abastecimento Rural De Agua Provincia Do Cuanza Sul E Bengo	163.169.405,00	0,03
Projecto E Construção Da Barragem 128 (Calucuve) -Lote 3	28.791.454.394,00	6,15
Projecto Programa De Combate A Seca Na Provincia Da Huíla	39.794.635.628,00	8,50
Reabilitação Expansão Sistema De Abastecimento De Agua Cangandala-Lcc	35.474.729,00	0,01
Reabilitação Centro Distribuição Agua Potável Luanda Sul	54.745.992,00	0,01
Reabilitação Da Estação Tratamento Agua Luanda - Sudeste	33.454.000,00	0,01
Reabilitação De Componentes E Reforço Da Conduta Do Troço Ondjiva-Santa Clara	828.513.548,00	0,18
Reabilitação Do Centro De Distribuição De Agua Da Ugp - Morro Bento	90.761.846,00	0,02
Reabilitação Do Centro De Pesquisa De Ongá-Zanga	130.371.535,00	0,03
Reabilitação Do Reforço Do Sistema De Abastecimento De Agua Lundas Norte E Sul Parte 1	64.357.898,00	0,01
Reabilitação Do Sistema De Abastecimento De Agua Ambulla	352.136.238,00	0,08
Reabilitação Do Sistema De Abastecimento De Agua Ucumá	234.567.764,00	0,05
Reabilitação E Ampliação Do Sistema De Abastecimento De Agua Em Malange (2ª Fase) - Lcc	70.239.076,00	0,02
Reabilitação E Expansão Do Sistema De Abastecimento De Agua Do Cuchi	127.911.694,00	0,03
Reabilitação E Expansão Do Sistema Abastecimento Aguas Pango Aluquém	110.169.405,00	0,02
Reabilitação E Expansão Do Sistema Abastecimento De Agua Da Kibala	325.515.080,00	0,07
Reabilitação E Expansão Do Sistema De Abastecimento Agua De Caculama	38.202.002,00	0,01
Reabilitação E Expansão Do Sistema De Abastecimento De Água Da Damba	126.288.553,00	0,03
Reabilitação E Expansão Do Sistema De Abastecimento De Água Da Muxima - Lcc	126.288.553,00	0,03
Reabilitação E Expansão Do Sistema De Abastecimento De Água De Cocolo	127.911.694,00	0,03
Reabilitação E Expansão Do Sistema De Abastecimento De Água De Calandula	127.911.694,00	0,03
Reabilitação E Expansão Do Sistema De Abastecimento De Água De Camabatela	134.969.937,00	0,03
Reabilitação E Expansão Do Sistema De Abastecimento De Água De Catabola	99.834.037,00	0,02
Reabilitação E Expansão Do Sistema De Abastecimento De Água De Chitombo-Lcc	37.890.654,00	0,01
Reabilitação E Expansão Do Sistema De Abastecimento De Água De Cuimba	50.456.789,00	0,01
Reabilitação E Expansão Do Sistema De Abastecimento De Água De Dala	110.169.405,00	0,02
Reabilitação E Expansão Do Sistema De Abastecimento De Água De Maqueta Do Zombo	145.327.869,00	0,03
Reabilitação E Expansão Do Sistema De Abastecimento De Água De Milungá	113.169.405,00	0,02
Reabilitação E Expansão Do Sistema De Abastecimento De Água De Quibá	180.432.167,00	0,04
Reabilitação E Expansão Do Sistema De Abastecimento De Água De Virei	81.114.213,00	0,02
Reabilitação E Expansão Do Sistema De Abastecimento De Água Do Ambriz	130.371.535,00	0,03
Reabilitação E Expansão Do Sistema De Abastecimento De Água Do Andulo	466.388.473,00	0,10
Reabilitação E Expansão Do Sistema De Abastecimento De Água Do Nzeto	116.169.405,00	0,02

 GOVERNO DE ANGOLA Ministério da Economia	ORÇAMENTO GERAL DO ESTADO 2024 Dotação Orçamental Por Órgão	
Programa / Projecto		Valor %
Reabilitação E Expansão Do Sistema De Abastecimento De Água Do Waku Kungo		115.388.287,00 0,02
Reabilitação E Expansão Do Sistema De Abastecimento De Água Na Localidade Do Buco Zau		114.490.683,00 0,02
Reabilitação E Expansão Do Sistema De Abastecimento De Água No Tchicala Tcholoanga-Lcc		1.797.541.041,00 0,38
Reabilitação E Expansão Do Sistema De Abastecimento Água De Londimball		113.169.405,00 0,02
Reabilitação E Expansão Sistema Abastecimento Água De Tchindjendje-Lcc		124.876.000,00 0,03
Reabilitação E Expansão Sistema Abastecimento Águas Capenda Camulemba		126.288.553,00 0,03
Reabilitação E Expansão Sistema De Abastecimento Água Da Jamba - Lcc		127.911.694,00 0,03
Reabilitação E Expansão Sistema De Abastecimento Água De Cacula - Lcc		133.432.000,00 0,03
Reabilitação E Expansão Sistema De Abastecimento Água De Camuculo-Lcc		123.456.654,00 0,03
Reabilitação E Expansão Sistema De Abastecimento Água De Ecinha - Lcc		26.288.553,00 0,01
Reabilitação E Expansão Sistema De Abastecimento Água De Lucapa-Lcc		145.567.788,00 0,03
Reabilitação E Expansão Sistema De Abastecimento Água Do Quela - Lcc		78.646.200,00 0,02
Reabilitação E Reforço Do Sistema Abastecimento De Água De Cabinda - Lcc		233.626.059,00 0,05
Reabilitação E Reforço Sistema Abastecimento Água Cidade MBanza Congo/Minea		34.567.867,00 0,01
Reabilitação Expansão Sistema Abastecimento Água De Banga		125.400.000,00 0,03
Reabilitação Expansão Sistema Abastecimento Água De Bembe		126.288.553,00 0,03
Reabilitação Expansão Sistema Abastecimento Água De Cuango		127.911.694,00 0,03
Reabilitação Expansão Sistema Abastecimento Água De Cubal		113.169.405,00 0,02
Reabilitação Expansão Sistema Abastecimento Água De Samba Caju		124.969.937,00 0,03
Reabilitação Expansão Sistema Abastecimento De Água Do Tomboco		361.659.637,00 0,08
Reabilitação Sistema De Abastecimento De Água Porto Amboim -1ª Fase		127.091.747,00 0,03
Recuperação E Desassoreamento De 16 (Dezasseis) Barragens De Alvenaria De Pedras E Represas De Retenção De Água No Município De Camaculo		143.490.683,00 0,03
Recuperação E Desassoreamento De 21 (Vinte E Uma) Barragens De Alvenaria De Pedras E Represas De Retenção De Água No Município Da Bibala		142.048.283,00 0,03
Recuperação E Desassoreamento De 6 (Seis) Barragens De Alvenaria E Pedras E Represas De Retenção De Água No Município Do Virei		192.720.993,00 0,04
Reforço Do Sistema De Abastecimento De Água Do Huambo (2ª Fase)		74.622.958,00 0,02
Reforço Sistema De Abastecimento De Água À Localidade De Chicomba		126.288.553,00 0,03
Reforço Sistema De Abastecimento De Água A Ondjiva		38.202.002,00 0,01
Regulação Das Actividades No Domínio Das Águas.		24.081.252,00 0,01
Programa De Expansão E Modernização Do Sistema Eléctrico Nacional		149.234.086.184,00 31,89
Apoio A Carteira De Projectos Do Sector De Electricidade		103.980.000,00 0,02
Construção Da Linha De Transporte De Energia (400kv) De Malanje - Saurimo, E Respectivas Subestações		380.566.752,00 0,08
Construção Da Lt 220 Kv Gove - Matala E Respectivas Subestações		13.497.500.614,00 2,88
Construção Da Subestação E Linha De Transporte De Energia Entre A Vila Da Muxima E Catete, Na Província De Luanda		160.833.323,00 0,03
Construção Das Subestações E Linha De Transmissão 400 Kv Da Se Malanje 400/110 Kv – Se Xá Muteba 400/220 Kv -Lote 1		4.745.903.501,00 1,01
Construção Das Subestações E Linhas De Transmissão E Se Xá Muteba/Saurimo -Lote 2		530.246.766,00 0,11
Construção De Uma Central De Energia Solar Fotovoltaica Ligada À Rede De 90 Mwp E Sistema De Armazenamento De Bateria De 25 Mwp Em Cabinda		131.199.129,00 0,03
Construção De. L.T.220 Kv Gab/Sumbe , Gabela/Wacu Kungo E Gabela/Quibala E Respect. S.ES (Fase 1)		8.132.875.920,00 1,74
Construção Do Aproveitamento Hidroeléctrico De Caculo Cabaça		50.617.859.446,00 10,82
Construção Do Aproveitamento Hidroeléctrico De Laíca E Sistema De Transporte Associado		908.980.957,00 0,19
Construção E Aquisição De Equipamento De Sistema Electrico Nacional De Geradores, Fotovoltaicos E Rede Mt/Bt		154.969.937,00 0,03
Construção E Instalação De Uma Central Solar Fotovoltaica No Municipio Do Bailundo - Huambo		6.673.483.684,00 1,43
Construção E Montagem De Uma Ct, Redes De Mt E Bt, Iluminação Pública, Pts E Ligações Domiciliares No Município Do Andulo		145.592.163,00 0,03

 GOVERNO DE ANGOLA <small>Ministério da Energia</small>	ORÇAMENTO GERAL DO ESTADO 2024 Dotação Orçamental Por Órgão	
Programa / Projecto		Valor %
Construção E Montagem De Uma Ct, Redes De Mt E Bt, Iluminação Pública, Pts E Ligações Domiciliares No Município Do Bailundo		275.040.624,00 0,06
Construção E Montagem De Uma Ct, Redes De Mt E Bt, Iluminação Pública, Pts E Ligações Domiciliares No Município Do Nzagi		154.571.279,00 0,03
Construção E Montagem Linha Transporte 220 Kv Dundo -Lucapa-Saurimo-Camanongue E Subestações Associadas		156.968.291,00 0,03
Construção Lt 220 Kv Lubango Ao Namibe E Respectivas Subestações		469.697.332,00 0,10
Construção Lt 400 Kv Huambo Ao Lubango E Respectivas Subestações		9.829.765.876,00 2,10
Construção Sistema Transporte 220/60/30 Kv Lomaum-Huambo E Subestações Associadas		272.818.414,00 0,06
Construção Subestação Elevadora Caraculo		377.812.758,00 0,08
Construção, Fornecimento, Montagem, Comissionamento E Colocação Em Serviço Da Linha De Transporte 220 Kv, Lomaum-Huambo		234.567.898,00 0,05
Elaboração Estudos Projecto Expansão Capacidade Transportação Energia		123.516.847,00 0,03
Electrificação Da Cangandala E Dos Bairros Periféricos Da Cidade De Malanje		204.529.842,00 0,04
Electrificação Do Bairro Zango Intermediário		267.024.611,00 0,06
Electrificação Do Bié, L. Norte, L. Sul, Malanje E Moxico (60 Comunas) - Sistemas Híbridos Fotovoltáicos		16.155.234.088,00 3,45
Electrificação Do Bié, Lunda Norte, Lunda Sul, Malanje E Moxico (60 Comunas) - Sistemas Híbridos Fotovoltáicos		162.102.111,00 0,03
Electrificação E Ligações Domiciliares Da Cidade De Cabinda - Loc		56.020.232,00 0,01
Electrificação E Ligações Domiciliares Da Cidade De Luanda - Loc		248.098.133,00 0,05
Electrificação Rural Das Aldeias De Calulo, Cachoeiras Do Binga, Conda E Quilenda		8.187.248.789,00 1,75
Electrificação Rural Das Provincias Do Cuanza Sul, Uíge E Huambo		234.567.899,00 0,05
Electrificação Rural Provincias Cuanza Sul, Uíge E Huambo		128.821.690,00 0,03
Electrificação Rural Provincias Luanda, Kwanza Sul, Huambo, Lunda Norte E Bié		3.491.777.108,00 0,75
Empreitada Electrificação Península Mussulo, Cabo Ledo E Sangano, Nzagi, Chinguar, Catchingo, Catofe, Ebo E Condá		88.282.325,00 0,02
Encargos Com Centro Regional De Energias Renováveis E Eficiência Energética Da Africa Central		10.800.000,00 0,00
Estudo Para Electrificação Da Tunda Dos Gambos Na Província Da Huila		152.689.091,00 0,03
Estudos E Projectos Para O Programa De Melhoria Do Sector Eléctrico		10.198.119.732,00 2,18
Fornecimento De Energia Eléctrica Nas Urbanizações De Zongolo, Elva, Cavongue, Capelongo, Caminho-De-Ferro, São José E 450 Casas No Moxico		269.135.755,00 0,06
Fornecimento De Energia Eléctrica, A Partir Da Rede Pública, Ao Pólo Universitário E Ao Instituto Médio Politécnico Da Província Do Bengo		389.444.391,00 0,08
Instalação Central Ciclo Combinado Soyo, Sistema Transporte Associado		65.078.545,00 0,01
Instalação De Uma Central Solar Fotovoltaica Benguela - Benguela		163.333.345,00 0,03
Instalação De Uma Central Solar Fotovoltaica Biópio - Benguela		95.142.577,00 0,02
Instalação De Uma Central Solar Fotovoltaica Cuito - Bié		3.928.053.222,00 0,84
Instalação De Uma Central Solar Fotovoltaica Lucapa - Lunda Norte		2.091.745.053,00 0,45
Instalação De Uma Central Solar Fotovoltaica Luena - Moxico		786.634.008,00 0,17
Instalação De Uma Central Solar Fotovoltaica Saurimo - Lunda Sul		81.125.332,00 0,02
L.T. 200kv Lomaum - Biop-Benguela Sul 220kv Subestação Benguela Sul 60/30kv-120mva		72.769.889,00 0,02
Reabilitação Das Redes Mt E Bt De Mbanza Congo/Zaire		35.474.729,00 0,01
Reabilitação Das Redes Transporte Sistema Norte, Centro E Sul		132.831.375,00 0,03
Reabilitação E Expansão Das Redes De Distribuição De Electricidade Dos Municípios De Moçamedes E Tômbwa		265.135.666,00 0,06
Reabilitação E Modernização Da Central Hidroeléctrica Matala		298.226.689,00 0,06
Reabilitação E Reforço De Potência Do Aproveitamento Hidroeléctrico Do Luachimo		122.466.024,00 0,03
Reabilitação Rede De Distribuição De Energia Eléctrica Luanda Ligação Domiciliar IIª Fase Subestação Vila Flor		154.969.937,00 0,03
Reabilitação Rede De Distribuição De Energia Eléctrica Luanda Ligação Domiciliar IIª Fase Subestação Weza Paradise		163.169.405,00 0,03

 <p>GOVERNO DE ANGOLA Ministério do Orçamento</p>	<p>ORÇAMENTO GERAL DO ESTADO 2024 Dotação Orçamental Por Órgão</p>
---	--

Programa / Projecto	Valor	%
Reabilitação, Reforço E Manutenção Da Iluminação Pública Das Cidades Luanda, Malanje, N Dalatando E Uíge	186.685.544,00	0,04
Reconstrução Abastecimento Hidroeléctrico Cunje Instalação Da Linha De Transporte. Cunje-Cuito E Rede Camacupa/Minea	64.123.600,00	0,01
Revisão Da Central Térmica Da Anexa, Lubango	143.490.683,00	0,03
Revisão Da Central Térmica De Malembo, Cabinda	188.172.484,00	0,04
Revisão Da Central Térmica De Ondjiva, Cunene	254.183.495,00	0,05
Revisão Da Central Térmica Do Cuebe, Menongue	214.826.051,00	0,05
Revisão Da Central Térmica Do Dundo	296.820.726,00	0,06
Revisão Da Central Térmica Do Tômbwa	242.048.283,00	0,05
Revisão Da Central Térmica Do Xioto II, Moçâmedes	292.720.993,00	0,06
Sistema Transporte Associado Aproveitamento Hidroeléctrico Cambambe - 2ª Central	572.211.221,00	0,12

PROJECTOS DE INVESTIMENTOS PÚBLICOS CENTRAL - PROJECTOS PIIM

Provincia / Projecto / Actividade	Valor
Total Geral	2.453.577.554,00
Bié	102.014.254,00
Reabilitação E Expansão Do Sistema De Abastecimento De Agua De Chitombo-Lcc	37.890.654,00
Reconstrução Abastecimento Hidroeléctrico Cunje Instalação Da Linha De Transporte. Cunje-Cuito E Rede Camacupa/Minea	64.123.600,00
Cunene	38.202.002,00
Reforço Sistema De Abastecimento De Agua A Ondjiva	38.202.002,00
Estrutura Central	64.357.898,00
Reabilitação Do Reforço Do Sistema De Abastecimento De Agua Lundas Norte E Sul Parte 1	64.357.898,00
Huambo	1.948.705.594,00
Reabilitação E Expansão Do Sistema De Abastecimento De Agua No Tchicala Tcholoanga-Lcc	1.797.541.041,00
Reabilitação E Expansão Sistema Abastecimento Agua De Tchindjendje-Lcc	124.876.000,00
Reabilitação E Expansão Sistema De Abastecimento Agua De E Cunha - Lcc	26.288.553,00
Luanda	154.969.937,00
Reabilitação Rede De Distribuição De Energia Eléctrica Luanda Ligação Domidilar IIª Fase Subestação Vila Flor	154.969.937,00
Uíge	145.327.869,00
Reabilitação E Expansão Do Sistema De Abastecimento De Agua De Maquela Do Zombo	145.327.869,00

PROJECTOS DE INVESTIMENTOS PÚBLICOS CENTRAL - OUTROS PROJECTOS

Provincia / Projecto / Actividade	Valor
Total Geral	461.199.975.229,00
Bengo	1.190.364.063,00
Construção Do Sistema De Abastecimento De Agua, Ao Pólo Universitário E Ao Instituto Médio Politécnico Da Provincia Do Bengo	379.946.565,00
Fornecimento De Energia Eléctrica, A Partir Da Rede Pública, Ao Pólo Universitário E Ao Instituto Médio Politécnico Da Provincia Do Bengo	389.444.391,00
Reabilitação E Expansão Do Sistema Abastecimento Aguas Pango Aluquem	110.169.405,00
Reabilitação E Expansão Do Sistema De Abastecimento De Agua De Gulbaxi	180.432.167,00
Reabilitação E Expansão Do Sistema De Abastecimento De Agua Do Ambriz	130.371.535,00
Benguela	550.434.630,00
Construção Do Sistema Abastecimento Agua De Benguela, Lobito, Catumbela E Baía Farta-3ª Fase	106.019.414,00
Instalação De Uma Central Solar Fotovoltaica Benguela - Benguela	163.333.345,00
Instalação De Uma Central Solar Fotovoltaica Biópio - Benguela	95.142.577,00
L.T. 200kv Lomaum - Biop-Benguela Sul 220kv Subestação Benguela Sul 60/30kv-120mva	72.769.889,00
Reabilitação Expansão Sistema Abastecimento Agua De Cubal	113.169.405,00

 ORÇAMENTO GERAL DO ESTADO 2024 Dotação Orçamental Por Órgão		
Provincia / Projecto / Actividade		Valor
Bié		4.801.970.006,00
Construção E Montagem De Uma Ct, Redes De Mt E Bt, Iluminação Pública, Pts E Ligações Domiciliares No Município Do Andulo		145.592.163,00
Electrificação Do Bié, Lunda Norte, Lunda Sul, Malanje E Moxico (60 Comunas) - Sistemas Híbridos Fotovoltaicos		162.102.111,00
Instalação De Uma Central Solar Fotovoltaica Cuito - Bié		3.928.053.222,00
Reabilitação E Expansão Do Sistema De Abastecimento De Água De Catabola		99.834.037,00
Reabilitação E Expansão Do Sistema De Abastecimento De Água Do Andulo		466.388.473,00
Cabinda		992.644.342,00
Construção De Uma Central De Energia Solar Fotovoltaica Ligada A Rede De 90 Mwp E Sistema De Armazenamento De Bateria De 25 Mwp Em Cabinda		131.199.129,00
Electrificação E Ligações Domiciliares Da Cidade De Cabinda - Loc		56.020.232,00
Fornecimento De Energia Eléctrica Nas Urbanizações De Zongolo, Elva, Cavongue, Capelongo, Caminho-De-Ferro, São José E 450 Casas No Moxico		269.135.755,00
Reabilitação E Expansão Do Sistema De Abastecimento De Água Na Localidade Do Buco Zau		114.490.683,00
Reabilitação E Reforço Do Sistema Abastecimento De Água De Cabinda - Loc		233.626.059,00
Revisão Da Central Térmica De Malembo, Cabinda		188.172.484,00
Cuando Cubango		342.737.745,00
Reabilitação E Expansão Do Sistema De Abastecimento De Água Do Cuchi		127.911.694,00
Revisão Da Central Térmica Do Cuebe, Menongue		214.826.051,00
Cuanza Norte		51.575.410.541,00
Construção Do Aproveitamento Hidroeléctrico De Caculo Cabaca		50.617.859.446,00
Reabilitação E Expansão Do Sistema De Abastecimento De Água De Camabatela		134.969.937,00
Reabilitação Expansão Sistema Abastecimento Água De Banga		125.400.000,00
Reabilitação Expansão Sistema Abastecimento Água De Samba Caju		124.969.937,00
Sistema Transporte Associado Aproveitamento Hidroeléctrico Cambambe - 2ª Central		572.211.221,00
Cuanza Sul		17.379.421.106,00
Construção De L.T.220 Kv Gab/Sumba, Gabela/Wacu Kungo E Gabela/Quibala E Respect. S.ES (Fase 1)		8.132.875.920,00
Electrificação Rural Das Aldeias De Calulo, Cachoeiras Do Binga, Conda E Quilenda		8.187.248.789,00
Electrificação Rural Das Provincas Do Cuanza Sul, Uíge E Huambo		234.567.899,00
Electrificação Rural Provincas Cuanza Sul, Uíge E Huambo		128.821.690,00
Estudo Construção Transvase Rios Longa/Keve Para Rio Uamba-Estlagem		127.911.694,00
Reabilitação E Expansão Do Sistema Abastecimento De Água Da Kibala		325.515.080,00
Reabilitação E Expansão Do Sistema De Abastecimento De Água Do Waku Kungo		115.388.287,00
Reabilitação Sistema De Abastecimento De Água Porto Ambolm - 1ª Fase		127.091.747,00
Cunene		161.641.617.370,00
Construção Da Barragem 71 (Ndúe)-Lote 5		27.666.955.135,00
Construção De Canal Adutor A Partir De Cuamato Até Dombendola-Lote 2		71.093.247,00
Construção De Canal Adutor Associado A Barragem 128 (Calucuve) A Partir De Mupa Até Ondjiva E 44 Chimpacas-Lote 4		30.698.643.470,00
Construção De Captação No Rio Cunene- Lote 1		55.956.779,00
Construção Do Canal Adutor Associado À Barragem Do 71 (Ndúe) - Lote 6		24.413.107.653,00
Construção Do Transvase Do Rio Cunene Para O Chitado, Eta E Respectiva Rede De Distribuição - Lote 9		8.060.255.480,00
Construção Sistema Abastecimento Água, Comunas Cahama, Otchirjau, Oncocua E Rede Distribuição - Lote 8		29.091.501.491,00
Estudo Construção 4 Barragens Retenção Água Vale Rio Cuvelal-Estlagem		126.288.553,00
Estudo Construção Barragem De Retenção Água Vale Rio Curoca-Estlagem		127.911.694,00
Estudo Construção De Transvase Rios Cunene Para Rio Curoca-Estlagem		144.327.382,00
Estudo Construção Transvase Rios Cunene E Cubango Rio Cuvelal-Estlagem		126.288.553,00
Programa De Combate À Seca, Na Provincia Do Cunene, Lotes 7		11.071.967.091,00
Projecto E Construção Da Barragem 128 (Calucuve) -Lote 3		28.791.454.394,00


 GOVERNO DE ANGOLA Ministério do Orçamento	ORÇAMENTO GERAL DO ESTADO 2024 Dotação Orçamental Por Órgão	
Provincia / Projecto / Actividade	Valor	
Reabilitação De Componentes E Reforço Da Conduta Do Troço Ondjiva-Santa Clara	828.513.548,00	
Reabilitação E Expansão Do Sistema De Abastecimento De Água De Milunga	113.169.405,00	
Revisão Da Central Térmica De Ondjiva, Cunene	254.183.495,00	
Estrutura Central	73.238.790.274,00	
Ampliação Sistema Abastecimento Água Nacional Apoio Institucional/Bad	11.641.996.485,00	
Construção Da Linha De Transporte De Energia (400kv) De Malanje - Saurimo, E Respectivas Subestações	380.566.752,00	
Construção Da Lt 220 Kv Gove - Matala E Respectivas Subestações	13.497.500.614,00	
Construção E Aquisição De Equipamento De Sistema Electrico Nacional De Geradores, Fotovoltaicos E Rede MtBt	154.969.937,00	
Construção Lt 220 Kv Lubango Ao Namibe E Respectivas Subestações	469.697.332,00	
Construção Lt 400 Kv Huambo Ao Lubango E Respectivas Subestações	9.829.765.876,00	
Elettrificação Do Blé, L. Norte, L. Sul, Malanje E Moxico (60 Comunas) - Sistemas Híbridos Fotovoltaicos	16.155.234.088,00	
Elettrificação E Abastecimento De Água Às Sedes Municipais E Comunaes Do Namibe, Cuando Cubango, Huila E Cunene	546.185.054,00	
Estudo E Construção Do Sistema De Água Nacional Polisa II (Bm & Goa)	9.552.614.732,00	
Estudos De Planos Gerais De Bacias Hidrográficas/Linea	131.571.002,00	
Estudos E Projectos Para O Programa De Melhoria Do Sector Eléctrico	10.198.119.732,00	
Fornecimento E Instalação De Contadores De Pré-Pagamento De Energia E Águas	384.567.890,00	
Programa De Emergência De Abastecimento Rural De Água Provincia Do Cuanza Sul E Bengo	163.169.405,00	
Reabilitação Das Redes Transporte Sistema Norte, Centro E Sul	132.831.375,00	
Huambo	7.915.606.447,00	
Construção E Instalação De Uma Central Solar Fotovoltaica No Municipio Do Bailundo - Huambo	6.673.483.684,00	
Construção E Montagem De Uma Ct, Redes De Mt E Bt, Iluminação Pública, Pts E Ligações Domiciliares No Municipio Do Bailundo	275.040.624,00	
Construção E Operação Do Sistema De Abastecimento De Agua Nas Provincias Do Huambo E Blé E Pequenos Sistemas (Psa) Na Provincia Do Cunene	37.335.700,00	
Construção Sistema Transporte 220/60/30 Kv Lomaum-Huambo E Subestações Associadas	272.818.414,00	
Construção, Fornecimento, Montagem, Comissionamento E Colocação Em Serviço Da Linha De Transporte 220 Kv, Lomaum-Huambo	234.567.898,00	
Reabilitação Do Sistema De Abastecimento De Água Usuma	234.567.764,00	
Reabilitação E Expansão Do Sistema De Abastecimento Água De Londuilball	113.169.405,00	
Reforço Do Sistema De Abastecimento De Água Do Huambo (2ª Fase)	74.622.958,00	
Huíla	41.271.220.585,00	
Construção Sistema De Abastecimento De Água Chibia	243.177.765,00	
Construção Sistema De Abastecimento De Água Humpata	251.368.482,00	
Estudo Para Elettrificação Da Tunda Dos Gambos Na Provincia Da Huila	152.689.091,00	
Projecto Programa De Combate A Seca Na Provincia Da Huila	39.794.635.628,00	
Reabilitação E Expansão Sistema De Abastecimento Água Da Jamba - Lcc	127.911.694,00	
Reabilitação E Expansão Sistema De Abastecimento Água De Cacula - Lcc	133.432.000,00	
Reabilitação E Modernização Da Central Hidroeléctrica Matala	298.226.689,00	
Reforço Sistema De Abastecimento De Água À Localidade De Chicomba	126.288.553,00	
Revisão Da Central Térmica Da Anexa, Lubango	143.490.683,00	
Luanda	82.194.605.259,00	
Ampliação Da Estação De Tratamento Água Luanda Sudeste - Cassaque	81.684.234,00	
Ampliação Da Estação De Tratamento De Água - Calumbo 2ª Fase	163.169.405,00	
Ampliação Da Estação De Tratamento De Água De Cacucaco - Candelabro - Fase 3	64.991.791,00	
Ampliação Do Centro De Distribuição De Água Potável Luanda-Golfo	134.281.926,00	
Ampliação Do Centro De Distribuição De Água Potável Luanda-Mulemba	163.169.405,00	
Ampliação Do Centro Distribuição De Água Potável Luanda-Pangulla	63.880.988,00	
Ampliação Do Sistema De Abastecimento De Água De Luanda, Sistemas Periféricos E Redes De Distribuição Zango	35.474.729,00	

 GOVERNO DE ANGOLA <small>Ministério do Orçamento</small>	ORÇAMENTO GERAL DO ESTADO 2024 Dotação Orçamental Por Órgão	
Provincia / Projecto / Actividade	Valor	
Ampliação Do Sistema De Abastecimento De Água Luanda - Km Capari, Bom Jesus	159.587.304,00	
Aquisição E Instalação De Telegestão E Equipamentos Tecnológicos	39.920.924.181,00	
Construção Centro De Distribuição De Água Potável Luanda - Cd Morar E Instalação Condutas Adutoras	153.685.667,00	
Construção Centro Distribuição Água Potável Cacucaco-Centro Distribuição Cand.Duascond.Adut.Dn800mm	73.676.731,00	
Construção Da Rede Distribuição De Água-Bita Tanque Vacaria	327.264.462,00	
Construção Da Subestação E Linha De Transporte De Energia Entre A Vila Da Muxima E Catete, Na Provincia De Luanda	160.833.323,00	
Construção Do Centro De Distribuição De Água Potável Luanda-Cd Aeropor	225.587.313,00	
Construção Do Centro De Distribuição De Água Potável Luanda-Sapú	202.365.091,00	
Construção Do Centro De Formação Luanda-Treinamento	306.329.379,00	
Construção Do Laboratório Da Estrutura Central Da Epal- Luanda	134.969.937,00	
Construção Do Sistema De Adução Distribuição Eta Quilonga Grande Sistema De Distribuição Associado/Minera	83.340.544,00	
Construção Estação Tratamento Água(Eta) Luanda-Kilamba Cd Cabolombo	143.490.683,00	
Construção Sistema 4 (Eta Bita) Sistema De Distribuição Água- Luanda	34.445.294.375,00	
Electrificação Do Bairro Zango Intermediário	267.024.611,00	
Electrificação E Ligações Domiciliares Da Cidade De Luanda - Lcc	248.098.133,00	
Electrificação Rural Provincias Luanda, Kwanza Sul, Huambo, Lunda Norte E Bié	3.491.777.108,00	
Empreitada Electrificação Península Mussulo, Cabo Ledo E Sangano, Nzaji, Chinguar, Catchingo, Catofe, Ebo E Conde	88.282.325,00	
Empreitada Realização Actividades Desenvolvimento, Implementação E Execução Projecto Proágua	269.944.739,00	
Reabilitação Centro Distribuição Água Potável Luanda Sul	54.745.992,00	
Reabilitação Da Estação Tratamento Água Luanda - Sudeste	33.454.000,00	
Reabilitação Do Centro De Distribuição De Água Da Ugp - Morro Bento	90.761.846,00	
Reabilitação Do Centro De Pesquisa De Ongá-Zanga	130.371.535,00	
Reabilitação E Expansão Do Sistema De Abastecimento De Água Da Muxima - Lcc	126.288.553,00	
Reabilitação Rede De Distribuição De Energia Eléctrica Luanda Ligação Domiciliar IIª Fase Subestação Weza Paradise	163.169.405,00	
Reabilitação, Reforço E Manutenção Da Iluminação Pública Das Cidades Luanda, Malanje, N'Dalatando E Uíge	186.685.544,00	
Lunda Norte	3.222.339.408,00	
Construção E Montagem De Uma Ct, Redes De Mt E Bt, Iluminação Pública, Pts E Ligações Domiciliares No Município Do Nzaji	154.571.279,00	
Construção E Montagem Linha Transporte 220 Kv Dundo -Lucapa-Saurimo-Camanongue E Subestações Associadas	156.968.291,00	
Instalação De Uma Central Solar Fotovoltaica Lucapa - Lunda Norte	2.091.745.053,00	
Reabilitação E Expansão Sistema Abastecimento Aguas Capenda Camulemba	126.288.553,00	
Reabilitação E Expansão Sistema De Abastecimento Água De Lucapa-Lcc	145.567.788,00	
Reabilitação E Reforço De Potência Do Aproveitamento Hidroeléctrico Do Luachimo	122.466.024,00	
Reabilitação Expansão Sistema Abastecimento Água De Cuango	127.911.694,00	
Revisão Da Central Térmica Do Dundo	296.820.726,00	
Lunda Sul	319.206.431,00	
Instalação De Uma Central Solar Fotovoltaica Saurimo - Lunda Sul	81.125.332,00	
Reabilitação E Expansão Do Sistema De Abastecimento De Água De Cacolo	127.911.694,00	
Reabilitação E Expansão Do Sistema De Abastecimento De Água De Dala	110.169.405,00	
Malanje	6.740.134.767,00	
Construção Das Subestações E Linha De Transmissão 400 Kv Da Se Malanje 400/110 Kv – Se Xá Muteba 400/220 Kv -Lote 1	4.745.903.501,00	
Construção Das Subestações E Linhas De Transmissão E Se Xá Muteba/Saurimo -Lote 2	530.246.766,00	
Construção Do Aproveitamento Hidroeléctrico De Laúca E Sistema De Transporte Associado	908.980.957,00	
Electrificação Da Cangandala E Dos Bairros Periféricos Da Cidade De Malanje	204.529.842,00	
Reabilitação Expansão Sistema De Abastecimento De Água Cangandala-Lcc	35.474.729,00	

 ORÇAMENTO GERAL DO ESTADO 2024 Dotação Orçamental Por Órgão		
Provincia / Projecto / Actividade		Valor
Reabilitação E Ampliação Do Sistema De Abastecimento De Água Em Malange (2ª Fase) - Lcc		70.239.076,00
Reabilitação E Expansão Do Sistema De Abastecimento Água De Caculama		38.202.002,00
Reabilitação E Expansão Do Sistema De Abastecimento De Água De Calandula		127.911.694,00
Reabilitação E Expansão Sistema De Abastecimento Água Do Quela - Lcc		78.646.200,00
Moxico		786.634.008,00
Instalação De Uma Central Solar Fotovoltaica Luena - Moxico		786.634.008,00
Namibe		5.768.717.931,00
Concepção E Construção Da Barragem Do Carunjamba, Na Provincia Do Namibe		1.345.000.000,00
Concepção E Construção Da Barragem Do Girail, Na Provincia Do Namibe		1.230.000.000,00
Concepção E Construção Da Barragem Do Inamangano, Na Provincia Do Namibe		1.200.000.000,00
Construção Subestação Elevadora Caraculo		377.812.758,00
Estudo Construção 4 Barragem Retenção Água Vale Do Rio Bero-Estlagem		133.169.405,00
Reabilitação E Expansão Das Redes De Distribuição De Electricidade Dos Municipios De Moçâmedes E Tômbwa		265.135.666,00
Reabilitação E Expansão Do Sistema De Abastecimento De Água De Virel		81.114.213,00
Reabilitação E Expansão Sistema De Abastecimento Água De Camuculo-Lcc		123.456.654,00
Recuperação E Desassoreamento De 16 (Dezasseis) Barragens De Alvenaria De Pedras E Represas De Retenção De Água No Municipio De Camaculo		143.490.683,00
Recuperação E Desassoreamento De 21 (Vinte E Uma) Barragens De Alvenaria De Pedras E Represas De Retenção De Água No Municipio Da Bibala		142.048.283,00
Recuperação E Desassoreamento De 6 (Seis) Barragens De Alvenaria E Pedras E Represas De Retenção De Água No Municipio Do Virel		192.720.993,00
Revisão Da Central Térmica Do Tômbwa		242.048.283,00
Revisão Da Central Térmica Do Xitoto II, Moçâmedes		292.720.993,00
Uíge		604.713.344,00
Reabilitação Do Sistema De Abastecimento De Água Ambulla		352.136.238,00
Reabilitação E Expansão Do Sistema De Abastecimento De Água Da Damba		126.288.553,00
Reabilitação Expansão Sistema Abastecimento Água De Bembe		126.288.553,00
Zaire		663.406.972,00
Instalação Central Ciclo Combinado Soyo, Sistema Transporte Associado		65.078.545,00
Reabilitação Das Redes Mt E Bt De Mbanza Congo/Zaire		35.474.729,00
Reabilitação E Expansão Do Sistema De Abastecimento De Água De Culmba		50.456.789,00
Reabilitação E Expansão Do Sistema De Abastecimento De Água Do Nzeto		116.169.405,00
Reabilitação E Reforço Sistema Abastecimento Agua Cidade Mbanza Congo/Minea		34.567.867,00
Reabilitação Expansão Sistema Abastecimento De Agua Do Tomboco		361.659.637,00

DESPESAS DE NATUREZA POR UNIDADE ORÇAMENTAL

Unidade Orçamental / Natureza	Valor	%
Ministério Da Energia E Das Aguas	468.021.092.329,00	100,00
Despesas Correntes	39.176.917.340,00	8,37
Despesas Com O Pessoal	1.672.489.533,00	0,36
Contribuições Do Empregador	139.983.283,00	0,03
Despesas Em Bens E Serviços	37.139.529.908,00	7,94
Subsídios E Transferências Correntes	224.914.616,00	0,05
Despesas De Capital	428.844.174.989,00	91,63
Outras Despesas De Capital	32.363.348,00	0,01
Investimentos	428.811.811.641,00	91,62

 <p>GOVERNO DE ANGOLA Ministério dos Transportes</p>	<p>ORÇAMENTO GERAL DO ESTADO 2024 Dotação Orçamental Por Órgão</p>	
--	---	--

Órgão do Governo: Ministério Dos Transportes

RECEITAS POR NATUREZA ECONÓMICA

Natureza	Valor	%
Total Geral:	115.245.121.755,00	100,00
Receitas Correntes	115.245.121.755,00	100,00
Receitas Tributárias	115.245.121.755,00	100,00
Taxas, Custas E Emolumentos	115.245.121.755,00	100,00

DESPESAS POR NATUREZA ECONÓMICA


Natureza	Valor	%
Total Geral:	535.507.653.041,00	100,00
Despesas Correntes	145.762.411.323,00	27,22
Despesas Com O Pessoal	7.174.660.203,00	1,34
Despesas Com O Pessoal Civil	7.174.660.203,00	1,34
Contribuições Do Empregador	495.303.911,00	0,09
Contribuições Do Empregador Para A Segurança Social	495.303.911,00	0,09
Despesas Em Bens E Serviços	137.935.931.387,00	25,76
Bens	59.548.457.533,00	11,12
Serviços	78.387.473.854,00	14,64
Subsídios E Transferências Correntes	156.515.822,00	0,03
Transferências Correntes	156.515.822,00	0,03
Despesas De Capital	389.745.241.718,00	72,78
Investimentos	370.545.241.718,00	69,20
Aquisição De Bens De Capital Fixo	369.545.241.718,00	69,01
Compra De Activos Intangíveis	1.000.000.000,00	0,19
Outras Despesas De Capital	19.200.000.000,00	3,59

DESPESAS POR FUNÇÃO

Função	Valor	%
Total Geral	535.507.653.041,00	100
Serviços Públicos Gerais	11.200.529.695,00	2,09
Órgãos Executivos	11.200.529.695,00	2,09
Assuntos Económicos	524.307.123.346,00	97,91
Transportes	524.307.123.346,00	97,91
Transporte Rodoviário	83.612.708.813,00	15,61
Transporte Fluvial	119.483.855.316,00	22,31
Transporte Ferroviário	158.978.692.646,00	29,69
Transporte Aéreo	162.231.866.571,00	30,29

DESPESAS POR PROGRAMA

Programa / Projecto	Valor	%
Total Geral	535.507.653.041,00	100,00
Ações Correntes	47.985.285.133,00	8,96
Administração Geral	7.236.727.519,00	1,35
Operação E Manutenção Geral Dos Serviços	40.748.557.614,00	7,61
Programa De Capacitação E Modernização Da Administração Pública	129.585.712,00	0,02
Implementação Do Plano De Formação De Quadros	5.589.797,00	0,00
Implementação E Manutenção Dos Sistemas De Informação	93.913.204,00	0,02

 <p>GOVERNO DE ANGOLA Ministério do Orçamento</p>	<p>ORÇAMENTO GERAL DO ESTADO 2024 Dotação Orçamental Por Órgão</p>
---	---


Programa / Projecto	Valor	%
Reforço Da Capacidade Institucional	30.082.711,00	0,01
Programa De Expansão E Modernização Do Sector Dos Transportese Logística	487.266.131.996,00	90,99
Ampliação Do Complexo Aeroportuário De Cabinda	1.021.270.602,00	0,19
Aquisição Das Dmu'S Ferrovíarias Para O Cfl Luanda	9.512.411.524,00	1,78
Aquisição De Equipamentos Software E Configuração De Sistemas Informáticos	352.217.280,00	0,07
Aquisição De Navios De Cabotagem Para A Ligação Cabinda-Soyo-Luanda	10.140.000.000,00	1,89
Assistencia Técnica E Consultoria	5.583.405.945,00	1,04
Construção Da 2ª Linha Do Ramal Ferroviário Bungo Baia	2.052.145.284,00	0,38
Construção Da Estação De Viana - Cfl	36.215.215,00	0,01
Construção Da Estação Do Bala - Cfl	32.152.156,00	0,01
Construção Da Estação Do Bungo - Cfl	36.524.152,00	0,01
Construção Da Estação Do Kapalanga - Cfl	48.115.426,00	0,01
Construção Da Estação Dos Musseques - Cfl	52.125.242,00	0,01
Construção Da Primeira Fase Do Metro De Superfície De Luanda	6.152.452.562,00	1,15
Construção Das Infra-Estruturas Integradas Para O Desenvolvimento Da Baía Do Namibe	29.368.644.891,00	5,48
Construção De 5 Passagens Superiores No Cfl Troço Bungo Baia Em Luanda	23.456.389.000,00	4,38
Construção De Um Quebra Mar Para A Nova Ponte Cais De Cabinda	48.545.285,00	0,01
Construção Do Nail Em Luanda	67.178.842.001,00	12,54
Construção Do Novo Porto Caio Em Cabinda/Mintrans	35.767.676.002,00	6,88
Construção Do Terminal De Cabotagem De Cabinda	2.625.884.694,00	0,49
Construção Do Terminal De Cabotagem Do Soyo	9.578.524.825,00	1,79
Construção Do Troço Luena – Saurimo Do Caminho De Ferro De Benguela (260km)	1.740.384.337,00	0,32
Construção E Apetrechamento Da Oficina Das Dmu'S No Cfl (Cazenga)	10.816.500.108,00	2,02
Construção E Apetrechamento Do Aeroporto Mbanza Kongo	7.686.220.343,00	1,44
Construção E Apetrechamento Do Novo Aeroporto Internacional De Cabinda (Naic)	19.982.645.579,00	3,73
Construção Ramal Ferroviário De Ligação Baía Nail	1.992.000.000,00	0,37
Fornecimento De 500 Autocarros	25.145.217.863,00	4,70
Fornecimento De 600 Autocarros Para O Programa De Expansão Dos Transportes Públicos	7.115.145.278,00	1,33
Implementação Do Pgeac 2ª Fase	60.824.383.356,00	11,36
Projecto De Sinalização Marítima E Ajudas A Navegação Da Costa Angolana	21.974.704.719,00	4,10
Projectos Associados As Infraestruturas Basicas De Plataformas Logísticas	189.881.968,00	0,04
Reabilitação Do Troço Ferroviário Zenza – Cacusó	97.247.285.642,00	18,16
Segurança Do Sistema De Informação - Mintrans	31.575.267,00	0,01
Sistema De Bilhética Multimodal Nacional Dos Transportes	47.618.031,00	0,01
Sistema De Transporte B.R.T. Meios Rolantes	29.260.380.998,00	5,46
Sistema Integrado De Gestao Dos Transportes Terrestres - Sigtr - (Intr)	78.242.408,00	0,01
Sistema Integrado Gestao Marítimo - Sigm (Impa)	90.404.013,00	0,02
Programa De Ordenamento Do Território, Urbanismo, Cartografia E Cadastro	126.650.200,00	0,02
Plano De Mobilidade Das Cidades	126.650.200,00	0,02

PROJECTOS DE INVESTIMENTOS PÚBLICOS CENTRAL - PROJECTOS PIIM

Provincia / Projecto / Actividade	Valor
Total Geral	1.021.270.602,00
Cabinda	1.021.270.602,00
Ampliação Do Complexo Aeroportuário De Cabinda	1.021.270.602,00


PROJECTOS DE INVESTIMENTOS PÚBLICOS CENTRAL - OUTROS PROJECTOS

Provincia / Projecto / Actividade	Valor
-----------------------------------	-------

 ORÇAMENTO GERAL DO ESTADO 2024 Dotação Orçamental Por Órgão		
Provincia / Projecto / Actividade		Valor
Total Geral		457.896.811.763,00
Cabinda		58.424.751.560,00
Construção De Um Quebra Mar Para A Nova Ponte Cais De Cabinda		48.545.285,00
Construção Do Novo Porto Calo Em Cabinda/Mintrans		35.767.676.002,00
Construção Do Terminal De Cabotagem De Cabinda		2.625.884.694,00
Construção E Apetrechamento Do Novo Aeroporto Internacional De Cabinda (Naic)		19.982.645.579,00
Estrutura Central		141.388.033.120,00
Aquisição De Navios De Cabotagem Para A Ligação Cabinda-Soyo-Luanda		10.140.000.000,00
Construção Do Troço Luena – Saurimo Do Caminho De Ferro De Benguela (260km)		1.740.384.337,00
Fornecimento De 500 Autocarros		25.145.217.863,00
Fornecimento De 600 Autocarros Para O Programa De Expansão Dos Transportes Públicos		7.115.145.278,00
Reabilitação Do Troço Ferroviário Zenza – Cacusó		97.247.285.642,00
Luanda		211.450.637.024,00
Aquisição Das Dmu'S Ferroviárias Para O Cfl Luanda		9.512.411.524,00
Construção Da 2ª Linha Do Ramal Ferroviário Bungo Baia		2.052.145.284,00
Construção Da Estação De Viana - Cfl		36.215.215,00
Construção Da Estação Do Baia - Cfl		32.152.156,00
Construção Da Estação Do Bungo - Cfl		36.524.152,00
Construção Da Estação Do Kapalanga - Cfl		48.115.426,00
Construção Da Estação Dos Musseques - Cfl		52.125.242,00
Construção Da Primeira Fase Do Metro De Superfície De Luanda		6.152.452.562,00
Construção De 5 Passagens Superiores No Cfl Troço Bungo Baia Em Luanda		23.456.389.000,00
Construção Do Nail Em Luanda		67.178.842.001,00
Construção E Apetrechamento Da Oficina Das Dmu'S No Cfl (Cazenga)		10.816.500.108,00
Construção Ramal Ferroviário De Ligação Baia Nail		1.992.000.000,00
Implementação Do Pgeac 2ª Fase		60.824.383.356,00
Sistema De Transporte B.R.T. Meios Rolantes		29.260.380.998,00
Namibe		29.368.644.891,00
Construção Das Infra-Estruturas Integradas Para O Desenvolvimento Da Baia Do Namibe		29.368.644.891,00
Zaire		17.264.745.168,00
Construção Do Terminal De Cabotagem Do Soyo		9.578.524.825,00
Construção E Apetrechamento Do Aeroporto Mbanza Kongo		7.686.220.343,00

DESPESAS DE NATUREZA POR UNIDADE ORÇAMENTAL

Unidade Orçamental / Natureza	Valor	%
Agência Marítima Nacional (Amn)	9.493.526.685,00	100,00
Despesas Correntes	5.456.521.742,00	57,48
Despesas Com O Pessoal	2.408.496.810,00	25,37
Contribuições Do Empregador	147.712.323,00	1,56
Despesas Em Bens E Serviços	2.869.607.411,00	30,23
Subsídios E Transferências Correntes	30.705.198,00	0,32
Despesas De Capital	4.037.004.943,00	42,52
Investimentos	4.037.004.943,00	42,52
Agência Nacional Dos Transportes Terrestres (Antt)	6.733.529.694,00	100,00
Despesas Correntes	3.273.188.489,00	48,61
Despesas Com O Pessoal	789.809.091,00	11,73
Contribuições Do Empregador	11.568.521,00	0,17

 <p>GOVERNO DE ANGOLA Ministério dos Transportes</p>	<p>ORÇAMENTO GERAL DO ESTADO 2024 Dotação Orçamental Por Órgão</p>	
Unidade Orçamental / Natureza	Valor	%
Despesas Em Bens E Serviços	2.439.205.730,00	36,22
Subsídios E Transferências Correntes	32.605.147,00	0,48
Despesas De Capital	3.460.341.205,00	51,39
Investimentos	3.460.341.205,00	51,39
Agência Reguladora De Certificação De Carga E Logística De Angola Arccla	18.167.213.491,00	100,00
Despesas Correntes	9.327.505.994,00	51,34
Despesas Com O Pessoal	2.927.601.093,00	16,11
Contribuições Do Empregador	268.072.054,00	1,48
Despesas Em Bens E Serviços	6.094.198.088,00	33,55
Subsídios E Transferências Correntes	37.634.759,00	0,21
Despesas De Capital	8.839.707.497,00	48,66
Investimentos	8.839.707.497,00	48,66
Instituto Nacional De Investigação E Prevenção De Actividades De Transportes (Inipat)	2.390.485.568,00	100,00
Despesas Correntes	1.427.066.899,00	59,70
Despesas Com O Pessoal	640.310.900,00	26,79
Contribuições Do Empregador	32.429.943,00	1,36
Despesas Em Bens E Serviços	730.867.928,00	30,57
Subsídios E Transferências Correntes	23.458.128,00	0,98
Despesas De Capital	963.418.669,00	40,30
Investimentos	963.418.669,00	40,30
Ministério Dos Transportes	498.722.897.603,00	100,00
Despesas Correntes	126.278.128.199,00	25,32
Despesas Com O Pessoal	408.442.309,00	0,08
Contribuições Do Empregador	35.521.070,00	0,01
Despesas Em Bens E Serviços	125.802.052.230,00	25,22
Subsídios E Transferências Correntes	32.112.590,00	0,01
Despesas De Capital	372.444.769.404,00	74,68
Outras Despesas De Capital	19.200.000.000,00	3,85
Investimentos	353.244.769.404,00	70,83

 GOVERNO DE ANGOLA Ministério das Comunicações	ORÇAMENTO GERAL DO ESTADO 2024 Dotação Orçamental Por Órgão	
--	--	--

Órgão do Governo: Ministério Das Telecomunicações, Tecnologias De Informação E Comunicação Social

RECEITAS POR NATUREZA ECONÓMICA

Natureza	Valor	%
Total Geral:	11.963.851.875,00	100,00
Receitas Correntes	11.963.851.875,00	100,00
Receitas Tributárias	11.963.851.875,00	100,00
Taxas, Custas E Emolumentos	11.940.100.875,00	99,80
Multas E Juros	23.751.000,00	0,20

DESPESAS POR NATUREZA ECONÓMICA


Natureza	Valor	%
Total Geral:	30.965.062.478,00	100,00
Despesas Correntes	21.195.610.933,00	68,45
Despesas Com O Pessoal	5.060.288.398,00	16,34
Despesas Com O Pessoal Civil	5.060.288.398,00	16,34
Contribuições Do Empregador	314.623.468,00	1,02
Contribuições Do Empregador Para A Segurança Social	314.623.468,00	1,02
Despesas Em Bens E Serviços	11.431.954.301,00	36,92
Bens	3.046.850.189,00	9,84
Serviços	8.385.104.112,00	27,08
Subsídios E Transferências Correntes	4.388.744.766,00	14,17
Subsídios	4.374.119.509,00	14,13
Transferências Correntes	14.625.257,00	0,05
Despesas De Capital	9.769.451.545,00	31,55
Investimentos	9.752.491.546,00	31,50
Aquisição De Bens De Capital Fixo	9.377.002.326,00	30,28
Compra De Activos Intangíveis	375.489.220,00	1,21
Outras Despesas De Capital	16.959.999,00	0,05

DESPESAS POR FUNÇÃO

Função	Valor	%
Total Geral	30.965.062.478,00	100
Serviços Públicos Gerais	1.653.116.519,00	5,34
Órgãos Executivos	1.653.116.519,00	5,34
Educação	614.061.180,00	1,98
Ensino Secundário	614.061.180,00	1,98
Assuntos Económicos	28.697.884.779,00	92,68
Comunicações E Tecnologias Da Informação	28.697.884.779,00	92,68
Comunicações	17.847.033.202,00	57,64
Tecnologias Da Informação	10.850.851.577,00	35,04

DESPESAS POR PROGRAMA

Programa / Projecto	Valor	%
Total Geral	30.965.062.478,00	100,00
Ações Correntes	21.581.335.292,00	69,70
Administração Geral	5.389.537.123,00	17,41
Apoio Ao Sector Da Comunicação Social	4.374.119.509,00	14,13
Operação E Manutenção Geral Dos Serviços	11.817.678.660,00	38,16

 ORÇAMENTO GERAL DO ESTADO 2024 Dotação Orçamental Por Órgão		
Programa / Projecto		Valor %
Programa De Capacitação E Modernização Da Administração Pública		247.960.418,00 0,80
Formação E Superação Técnica Profissional		247.960.418,00 0,80
Programa De Construção, Reabilitação, Conservação E Manutenção Dos Edifícios Públicos E Equipamentos Sociais		1.087.052.125,00 3,51
Construção E Apetrechamento Da Mediateca Do Uíge		1.087.052.125,00 3,51
Programa De Expansão E Modernização Das Comunicações		7.391.756.799,00 23,87
Andando Com As Tecnologias De Informação E Comunicação		150.209.129,00 0,49
Aquisição De Uma Plataforma Analítica, Centro De Dados Principal, Backup E Plataforma Nacional De Nuvem		2.042.540.040,00 6,80
Implementação Da Rede Nacional De Banda Larga		1.413.450.840,00 4,56
Instalação Da Infra-Estrutura De Sistemas De Ciber Segurança Nas Comunicações Electrónicas		258.500.000,00 0,83
Instalação De Sistemas De Tecnologias De Informação E Comunicação		93.000.000,00 0,30
Manutenção De Comunicações Electrónicas		30.744.420,00 0,10
Manutenção/Reparação E Aquisição De Estações Sísmica		33.637.836,00 0,11
Modernização Do Inamet Fase I		450.000.000,00 1,45
Modernização Tecnológica E Expansão Da Rádio Nacional De Angola		1.106.006.965,00 3,57
Projecto Angosat-Construção E Lançamento De Um Satellite Doméstico/Minclt		325.442.156,00 1,05
Reabilitação E Expansão Das Redes Rurais E Modernização Tecnológica Da Angola Telecom		1.346.725.413,00 4,35
Rema Redes Mediatecas De Angola		141.500.000,00 0,46
Programa De Melhoria Do Serviço Público De Comunicação Social		656.957.844,00 2,12
Ações De Marketing Comunicação E Publicidade		412.600.000,00 1,33
Prémio Nacional De Jornalismo		33.800.000,00 0,11
Reestruturação Da Infraestrutura De Comunicação Da Administração Pública		210.557.844,00 0,68


PROJECTOS DE INVESTIMENTOS PÚBLICOS CENTRAL - OUTROS PROJECTOS

Provincia / Projecto / Actividade	Valor
Total Geral	8.381.775.383,00
Estrutura Central	7.294.723.258,00
Aquisição De Uma Plataforma Analítica, Centro De Dados Principal, Backup E Plataforma Nacional De Nuvem	2.042.540.040,00
Implementação Da Rede Nacional De Banda Larga	1.413.450.840,00
Instalação Da Infra-Estrutura De Sistemas De Ciber Segurança Nas Comunicações Electrónicas	258.500.000,00
Modernização Do Inamet Fase I	450.000.000,00
Modernização Tecnológica E Expansão Da Rádio Nacional De Angola	1.106.006.965,00
Projecto Angosat-Construção E Lançamento De Um Satellite Doméstico/Minclt	325.442.156,00
Reabilitação E Expansão Das Redes Rurais E Modernização Tecnológica Da Angola Telecom	1.346.725.413,00
Reestruturação Da Infraestrutura De Comunicação Da Administração Pública	210.557.844,00
Rema Redes Mediatecas De Angola	141.500.000,00
Uíge	1.087.052.125,00
Construção E Apetrechamento Da Mediateca Do Uíge	1.087.052.125,00

DESPESAS DE NATUREZA POR UNIDADE ORÇAMENTAL

Unidade Orçamental / Natureza	Valor	%
Agência Angolana De Protecção De Dados	405.545.079,00	100,00
Despesas Correntes	395.211.414,00	97,45
Despesas Com O Pessoal	180.234.207,00	44,44
Contribuições Do Empregador	3.974.222,00	0,98
Despesas Em Bens E Serviços	209.502.985,00	51,66
Subsídios E Transferências Correntes	1.500.000,00	0,37
Despesas De Capital	10.333.665,00	2,55

 GOVERNO DE ANGOLA <small>Ministério das Finanças</small>	ORÇAMENTO GERAL DO ESTADO 2024 Dotação Orçamental Por Órgão	
Unidade Orçamental / Natureza	Valor	%
Investimentos	10.333.665,00	2,55
Instituto Angolano Das Comunicações	8.499.079.531,00	100,00
Despesas Correntes	7.080.416.326,00	83,31
Despesas Com O Pessoal	1.549.560.978,00	18,23
Contribuições Do Empregador	113.867.875,00	1,34
Despesas Em Bens E Serviços	5.415.397.216,00	63,72
Subsídios E Transferências Correntes	1.590.257,00	0,02
Despesas De Capital	1.418.663.205,00	16,69
Investimentos	1.418.663.205,00	16,69
Instituto Nacional De Fomento Da Sociedade E Da Informação	1.357.178.118,00	100,00
Despesas Correntes	1.349.567.118,00	99,44
Despesas Com O Pessoal	644.367.647,00	47,48
Contribuições Do Empregador	46.315.105,00	3,41
Despesas Em Bens E Serviços	658.494.366,00	48,52
Subsídios E Transferências Correntes	390.000,00	0,03
Despesas De Capital	7.611.000,00	0,56
Investimentos	7.611.000,00	0,56
Instituto Nacional De Telecomunicações	614.061.180,00	100,00
Despesas Correntes	606.061.180,00	98,70
Despesas Com O Pessoal	402.174.678,00	65,49
Contribuições Do Empregador	26.272.464,00	4,28
Despesas Em Bens E Serviços	174.614.038,00	28,44
Subsídios E Transferências Correntes	3.000.000,00	0,49
Despesas De Capital	8.000.000,00	1,30
Investimentos	8.000.000,00	1,30
Ministério Das Telecomunicações, Tecnologias De Informação E Comunicação Social	19.396.408.793,00	100,00
Despesas Correntes	11.075.736.553,00	57,10
Despesas Com O Pessoal	1.758.414.804,00	9,07
Contribuições Do Empregador	91.048.105,00	0,47
Despesas Em Bens E Serviços	4.848.509.135,00	25,00
Subsídios E Transferências Correntes	4.377.764.509,00	22,57
Despesas De Capital	8.320.672.240,00	42,90
Outras Despesas De Capital	16.959.999,00	0,09
Investimentos	8.303.712.241,00	42,81
Unidade Técnica De Gestão De Mediatecas De Angola	692.789.777,00	100,00
Despesas Correntes	688.618.342,00	99,40
Despesas Com O Pessoal	525.536.084,00	75,86
Contribuições Do Empregador	33.145.697,00	4,78
Despesas Em Bens E Serviços	125.436.561,00	18,11
Subsídios E Transferências Correntes	4.500.000,00	0,65
Despesas De Capital	4.171.435,00	0,60
Investimentos	4.171.435,00	0,60

 GOVERNO DE ANGOLA Ministério da Saúde	ORÇAMENTO GERAL DO ESTADO 2024 Dotação Orçamental Por Órgão
--	---

Órgão do Governo: Ministério Da Saúde

RECEITAS POR NATUREZA ECONÓMICA

Natureza	Valor	%
Total Geral:	24.397.242.923,00	100,00
Receitas Correntes	24.397.242.923,00	100,00
Receitas Tributárias	545.000.000,00	2,23
Taxas, Custas E Emolumentos	345.000.000,00	1,41
Multas E Juros	200.000.000,00	0,82
Receitas De Serviços	23.852.242.923,00	97,77
Receitas De Serviços Diversos	23.852.242.923,00	97,77

DESPEAS POR NATUREZA ECONÓMICA

Natureza	Valor	%
Total Geral:	457.279.420.737,00	100,00
Despesas Correntes	300.339.790.406,00	65,68
Despesas Com O Pessoal	47.051.202.175,00	10,29
Despesas Com O Pessoal Civil	47.051.202.175,00	10,29
Contribuições Do Empregador	4.603.460.022,00	1,01
Contribuições Do Empregador Para A Segurança Social	4.603.460.022,00	1,01
Despesas Em Bens E Serviços	248.262.935.116,00	54,29
Bens	146.740.641.567,00	32,09
Serviços	101.522.293.549,00	22,20
Subsídios E Transferências Correntes	422.193.093,00	0,09
Transferências Correntes	422.193.093,00	0,09
Despesas De Capital	156.939.630.331,00	34,32
Investimentos	156.939.630.331,00	34,32
Aquisição De Bens De Capital Fixo	156.939.630.331,00	34,32

DESPEAS POR FUNÇÃO

Função	Valor	%
Total Geral	457.279.420.737,00	100
Serviços Públicos Gerais	4.467.461.458,00	0,98
Órgãos Executivos	4.467.461.458,00	0,98
Saúde	452.811.959.279,00	99,02
Serviços Hospitalares Gerais	137.714.559.457,00	30,12
Serviços Hospitalares Especializados	82.824.313.204,00	18,11
Serviços De Centros Médicos E De Maternidade	38.687.053.677,00	8,46
Serviços De Saúde Pública	159.710.711.881,00	34,93
Produtos, Aparelhos E Equipamentos Médicos	33.875.321.060,00	7,41

DESPEAS POR PROGRAMA

Programa / Projecto	Valor	%
Total Geral	457.279.420.737,00	100,00
Ações Correntes	168.841.874.468,00	36,92
Administração Geral	51.262.818.379,00	11,21
Apoio Financeiro As Associações De Utilidade Pública	400.000.000,00	0,09
Encargos Com O Funcionamento Do Centro De Hemodialise Sol	7.637.490.000,00	1,67
Encargos Com O Funcionamento Do Laboratório De Biologia Molecular Da Lunda Norte	269.400.000,00	0,06

 GOVERNO DE ANGOLA Ministério da Saúde	ORÇAMENTO GERAL DO ESTADO 2024 Dotação Orçamental Por Órgão		
Programa / Projecto		Valor	%
Encargos Com O Funcionamento Do Laboratório De Biologia Molecular De Viana		721.294.906,00	0,16
Encargos Com O Funcionamento Do Laboratório De Biologia Molecular Do Huambo		269.400.000,00	0,06
Encargos Com O Funcionamento Do Laboratório De Biologia Molecular Do Uíge		269.400.000,00	0,06
Operação E Manutenção Geral Dos Serviços		7.013.291.933,00	1,53
Prestação De Serviço Da Saúde		100.998.779.250,00	22,09
Programa De Expansão E Melhoria Do Sistema Nacional De Saúde		288.437.546.269,00	63,08
Apoio À Pessoa Com Deficiência E Albinismo		1.000.000.000,00	0,22
Apoio Aos Serviços De Pediatria E Patologia Neonatal.		11.860.074.796,00	2,59
Aquisição De Clínicas Móveis E Motorizadas II Fase		13.470.000.000,00	2,95
Aquisição De Medicamentos, Materiais Gastáveis E Equipamentos		13.986.820.961,00	3,06
Baritação Das Salas De Imagiologia Dos Hospitais Municipais		73.144.778,00	0,02
Concepção, Construção E Apetrechamento Do Hospital Oftalmológico De Luanda		5.585.547.638,00	1,22
Conclusão Da Construção Do Hospital Municipal Do Ecuinha		5.843.162.471,00	1,28
Conclusão Da Reabilitação Da Pediatria Do Hospital Geral Do Uíge		4.467.892.865,00	0,98
Construção Apetrechamento 1ª Fase Hospital Geral Pediatria Luanda		150.000.000,00	0,03
Construção Apetrechamento Do Hospital Pediátrico Do Huambo		2.729.735.354,00	0,60
Construção Apetrechamento Instituto De Anatomia Forense Luanda		5.488.884.304,00	1,20
Construção Apetrechamento Unidade Tratamento Queimados Luanda		4.648.884.929,00	1,02
Construção De Hospital De 200 Camas Em Ndalatando		5.415.075.799,00	1,18
Construção De Hospital De 200 Camas No Sumbe		5.734.594.434,00	1,25
Construção Do Hospital Da Cidade De Mbanza Congo/Zaire		4.078.497.344,00	0,89
Construção E Apetrechamento De Hospital De 300 Camas Em Cacuaco		4.720.271.418,00	1,03
Construção E Apetrechamento De Hospital De 300 Camas Em Viana		5.166.970.572,00	1,13
Construção E Apetrechamento De Um Hospital Geral De 200 Camas Na Catumbela		1.508.483.810,00	0,33
Construção E Apetrechamento De Um Hospital Geral De 200 Camas No Cunene		2.524.486.363,00	0,55
Construção E Apetrechamento De Um Hospital Geral De 200 Camas No Dundo		3.678.483.810,00	0,80
Construção E Apetrechamento De Um Hospital Geral De 200 Camas No Uíge		6.888.164.608,00	1,51
Construção E Apetrechamento Do Centro De Trauma De Excelência		1.000.000.000,00	0,22
Construção E Apetrechamento Do Hospital Geral De 200 Camas Do Bailundo		3.005.080.034,00	0,66
Construção E Apetrechamento Do Hospital Geral De 240 Camas De Mavinga		1.025.396.450,00	0,22
Construção E Apetrechamento Do Hospital Geral De 240 Camas No Cazombo		1.000.000.000,00	0,22
Construção E Apetrechamento Do Hospital Geral De Malanje		1.538.573.231,00	0,34
Construção E Apetrechamento Do Hospital Geral Do Bengo		4.998.507.954,00	1,09
Construção E Apetrechamento Do Hospital Materno Infantil Da Huila		4.904.414.324,00	1,07
Construção E Apetrechamento Do Hospital Materno Infantil De Benguela		1.766.162.301,00	0,39
Construção E Apetrechamento Do Hospital Municipal Do Porto Amboim		3.469.157.644,00	0,76
Construção E Apetrechamento Do Hospital Pedro Maria Tonha "Pedalé"		10.479.859.348,00	2,29
Construção E Apetrechamento Do Hospital Sanatório Em Menongue - Cuando Cubango		4.380.560.423,00	0,96
Construção E Apetrechamento Do Laboratório De Controlo De Qualidade		6.418.500.099,00	1,40
Construção E Implementação Do Serviço De Oncologia No Complexo Hospitalar Dom Alexandre Do Nascimento		4.683.553.778,00	1,02
Cooperação Estrangeira Do Sector Da Saúde		24.424.394.000,00	5,34
Desenvolvimento Da Escola Nacional De Saúde Pública.		161.640.000,00	0,04
Diagnóstico E Tratamento Da Hidrocefalia		940.455.608,00	0,21
Encargos Com A Prevenção E Combate A Covid19		4.061.500.000,00	0,89
Estudos E Implementação Do Laboratório Biológico De Nível 3/4 Em Luanda		150.000.000,00	0,03
Humanização Hospitalar.		579.743.411,00	0,13
Implementação Do Programa De Hemodialise Nos Hospitais Regionais		4.122.996.940,00	0,90


 GOVERNO DE ANGOLA Ministério da Saúde	ORÇAMENTO GERAL DO ESTADO 2024 Dotação Orçamental Por Órgão	
--	--	--

Programa / Projecto	Valor	%
Implementação Do Programa De Nutrição	6.044.084.071,00	1,32
Implementação Do Programa De Vacinação.	11.504.633.379,00	2,52
Prevenção E Combate Ao Hiv/Sida	500.000.000,00	0,11
Programa De Combate Ao Câncer	2.515.841.638,00	0,55
Programa De Reforço Do Sistema Nacional De Vigilância Epidemiológica	652.503.659,00	0,14
Programa De Saúde Comunitária	61.949.715,00	0,01
Programa De Saúde Reprodutiva	1.197.487.763,00	0,26
Programa De Transmissão Do Vih De Mãe Para Filho	4.320.073.499,00	0,94
Projecto De Cirurgia Cardiaca	5.412.732.517,00	1,18
Projecto De Combate A Leprosia.	21.179.641,00	0,00
Projecto De Combate À Malária.	9.214.338.977,00	2,02
Projecto De Combate À Tuberculose	6.026.206.664,00	1,32
Projecto De Combate As Doenças Crónicas Não Transmissíveis.	593.234.216,00	0,13
Projecto De Combate As Doenças Tropicais Negligenciadas	56.295.576,00	0,01
Reabilitação Do Hospital Central Da Huila (Dr. António Agostinho Neto)	150.000.000,00	0,03
Reabilitação Do Hospital De Queimados Neves Bendinha Em Luanda	782.044.830,00	0,17
Reabilitação Do Hospital Especializado Augusto Ngungula	1.000.000.000,00	0,22
Reabilitação E Ampliação Do Hospital Da Missão Da Chissamba, Na Província Do Bié	1.901.938.650,00	0,42
Reabilitação E Ampliação Do Hospital Municipal Do Luau	30.142.600,00	0,01
Reabilitação E Ampliação Do Hospital Provincial De Malanje - 1ª Fase	1.000.000.000,00	0,22
Reabilitação E Apetrechamento Das Enfermarias Masculinas Do Hospital Psiquiátrico De Luanda	5.065.025.403,00	1,11
Reabilitação E Apetrechamento Do Centro De Fisioterapia Do Hospital Ngola Kimbanda	1.145.741.451,00	0,25
Reabilitação E Apetrechamento Do Centro De Medicina Física E Reabilitação	1.927.529.550,00	0,42
Reabilitação E Apetrechamento Do Edifício Sede Da Direcção Nacional De Saúde Pública	1.027.578.570,00	0,22
Reabilitação E Apetrechamento Do Hospital Central Do Lubango, Na Província Da Huila - 2ª Fase	2.930.133.567,00	0,64
Reabilitação E Apetrechamento Do Hospital Do Chilume, No Bailundo	2.626.984.109,00	0,57
Reabilitação E Apetrechamento Do Hospital Do Prenda	1.250.849.230,00	0,27
Reabilitação E Apetrechamento Do Hospital Materno Infantil, Namibe	2.026.678.451,00	0,44
Reabilitação Hospital Américo Boa Vida - Minsa	4.357.477.764,00	0,95
Reabilitação Hospital Municipal Do Dondo/Cambambe Cuanza Norte	4.116.531.125,00	0,90
Reabilitação, Ampliação E Apetrechamento Do Edifício Sede Do Minsa	2.025.396.450,00	0,44
Reestruturação De 3 (Três) Edifícios Do Ministério Da Saúde, Sítos Na Avenida 21 De Janeiro, Para Acomodação Do Ins, Armed, Inema E Iona	8.662.261.404,00	1,89
Requalificação De Hospitais Municipais, Centros De Saúde E Postos De Saúde Existentes	2.120.000.001,00	0,46
Revitalização Dos Serviços Municipais De Saúde.	4.041.000.000,00	0,88

PROJECTOS DE INVESTIMENTOS PÚBLICOS CENTRAL - PROJECTOS PIIM

Província / Projecto / Actividade	Valor
Total Geral	14.744.595.041,00
Cuando Cubango	4.380.560.423,00
Construção E Apetrechamento Do Hospital Sanatório Em Menongue - Cuando Cubango	4.380.560.423,00
Cuanza Sul	3.469.157.644,00
Construção E Apetrechamento Do Hospital Municipal Do Porto Amboim	3.469.157.644,00
Huambo	2.426.984.109,00
Reabilitação E Apetrechamento Do Hospital Do Chilume, No Bailundo	2.426.984.109,00
Uíge	4.467.892.865,00
Conclusão Da Reabilitação Da Pediatría Do Hospital Geral Do Uíge	4.467.892.865,00

 GOVERNO DE ANGOLA Ministério da Economia	ORÇAMENTO GERAL DO ESTADO 2024 Dotação Orçamental Por Órgão	
PROJECTOS DE INVESTIMENTOS PÚBLICOS CENTRAL - OUTROS PROJECTOS		
Provincia / Projecto / Actividade		Valor
Total Geral		146.850.619.419,00
Bengo		4.998.507.954,00
Construção E Apetrechamento Do Hospital Geral Do Bengo		4.998.507.954,00
Benguela		3.274.646.111,00
Construção E Apetrechamento De Um Hospital Geral De 200 Camas Na Catumbela		1.508.483.810,00
Construção E Apetrechamento Do Hospital Materno Infantil De Benguela		1.766.162.301,00
Bié		1.901.938.650,00
Reabilitação E Ampliação Do Hospital Da Missão Da Chissamba, Na Provincia Do Bié		1.901.938.650,00
Cuando Cubango		1.025.396.450,00
Construção E Apetrechamento Do Hospital Geral De 240 Camas De Mavinga		1.025.396.450,00
Cuanza Norte		9.531.606.924,00
Construção De Hospital De 200 Camas Em Ndalatando		5.415.075.799,00
Reabilitação Hospital Municipal Do Dondo/Cambambe Cuanza Norte		4.116.531.125,00
Cuanza Sul		5.734.594.434,00
Construção De Hospital De 200 Camas No Sumbe		5.734.594.434,00
Cunene		2.524.486.363,00
Construção E Apetrechamento De Um Hospital Geral De 200 Camas No Cunene		2.524.486.363,00
Estrutura Central		3.120.000.001,00
Construção E Apetrechamento Do Centro De Trauma De Excelência		1.000.000.000,00
Requalificação De Hospitais Municipais, Centros De Saúde E Postos De Saúde Existentes		2.120.000.001,00
Huambo		11.777.977.859,00
Conclusão Da Construção Do Hospital Municipal Do Ecuinha		5.843.162.471,00
Construção Apetrechamento Do Hospital Pediátrico Do Huambo		2.729.735.354,00
Construção E Apetrechamento Do Hospital Geral De 200 Camas Do Bailundo		3.005.080.034,00
Reabilitação E Apetrechamento Do Hospital Do Chilume, No Bailundo		200.000.000,00
Huíla		7.984.547.891,00
Construção E Apetrechamento Do Hospital Materno Infantil Da Huíla		4.904.414.324,00
Reabilitação Do Hospital Central Da Huíla (Dr António Agostinho Neto)		150.000.000,00
Reabilitação E Apetrechamento Do Hospital Central Do Lubango, Na Provincia Da Huíla - 2ª Fase		2.930.133.567,00
Luanda		73.590.635.287,00
Concepção, Construção E Apetrechamento Do Hospital Oftalmológico De Luanda		5.585.547.638,00
Construção Apetrechamento 1ª Fase Hospital Geral Pediatria Luanda		150.000.000,00
Construção Apetrechamento Instituto De Anatomia Forense Luanda		5.488.884.304,00
Construção Apetrechamento Unidade Tratamento Queimados Luanda		4.648.884.929,00
Construção E Apetrechamento De Hospital De 300 Camas Em Cacuaco		4.720.271.418,00
Construção E Apetrechamento De Hospital De 300 Camas Em Viana		5.166.970.572,00
Construção E Apetrechamento Do Hospital Pedro Maria Tonha "Pedalé"		10.479.859.348,00
Construção E Apetrechamento Do Laboratório De Controlo De Qualidade		6.418.500.099,00
Construção E Implementação Do Serviço De Oncologia No Complexo Hospitalar Dom Alexandre Do Nascimento		4.683.553.778,00
Estudos E Implementação Do Laboratório Biológico De Nível 3/4 Em Luanda		150.000.000,00
Reabilitação Do Hospital De Queimados Neves Bendinha Em Luanda		782.044.830,00
Reabilitação Do Hospital Especializado Augusto Ngangula		1.000.000.000,00
Reabilitação E Apetrechamento Das Enfermarias Masculinas Do Hospital Psiquiátrico De Luanda		5.065.025.403,00
Reabilitação E Apetrechamento Do Centro De Medicina Fisica E Reabilitação		1.927.529.550,00
Reabilitação E Apetrechamento Do Edifício Sede Da Direcção Nacional De Saúde Pública		1.027.578.570,00
Reabilitação E Apetrechamento Do Hospital Do Prenda		1.250.849.230,00

 ORÇAMENTO GERAL DO ESTADO 2024 Dotação Orçamental Por Órgão		
Provincia / Projecto / Actividade		Valor
Reabilitação Hospital Américo Boa Vida - Minsa		4.357.477.764,00
Reabilitação, Ampliação E Apetrechamento Do Edifício Sede Do Minsa		2.025.396.450,00
Reestruturação De 3 (Três) Edifícios Do Ministério Da Saúde, Sítos Na Avenida 21 De Janeiro, Para Acomodação Do Ins, Armed, Inema E Iona		8.662.261.404,00
Lunda Norte		3.678.483.810,00
Construção E Apetrechamento De Um Hospital Geral De 200 Camas No Dundo		3.678.483.810,00
Malange		2.538.573.231,00
Construção E Apetrechamento Do Hospital Geral De Malanje		1.538.573.231,00
Reabilitação E Ampliação Do Hospital Provincial De Malanje - 1ª Fase		1.000.000.000,00
Moxico		1.030.142.600,00
Construção E Apetrechamento Do Hospital Geral De 240 Camas No Cazombo		1.000.000.000,00
Reabilitação E Ampliação Do Hospital Municipal Do Luau		30.142.600,00
Namibe		3.172.419.902,00
Reabilitação E Apetrechamento Do Centro De Fisioterapia Do Hospital Ngola Kimbanda		1.145.741.451,00
Reabilitação E Apetrechamento Do Hospital Materno Infantil, Namibe		2.026.678.451,00
Uíge		6.888.164.608,00
Construção E Apetrechamento De Um Hospital Geral De 200 Camas No Uíge		6.888.164.608,00
Zaire		4.078.497.344,00
Construção Do Hospital Da Cidade De Mbanza Congo/Zaire		4.078.497.344,00

DESPESAS DE NATUREZA POR UNIDADE ORÇAMENTAL


Unidade Orçamental / Natureza	Valor	%
Agência Reguladora De Medicamentos E Tecnologias De Saúde - Armed	1.605.046.356,00	100,00
Despesas Correntes	1.605.046.356,00	100,00
Despesas Com O Pessoal	368.904.133,00	22,98
Contribuições Do Empregador	34.646.487,00	2,16
Despesas Em Bens E Serviços	1.201.295.736,00	74,84
Subsídios E Transferências Correntes	200.000,00	0,01
Central De Compras E Aprovisionamento De Medicamentos E Meios Médicos De Angola - Cecoma	37.920.519.038,00	100,00
Despesas Correntes	37.920.519.038,00	100,00
Despesas Com O Pessoal	513.279.757,00	1,35
Contribuições Do Empregador	7.938.406,00	0,02
Despesas Em Bens E Serviços	37.399.300.875,00	98,63
Centro Especializado De Tratamento De Endemias E Pandemias (Cetep)	9.214.822.229,00	100,00
Despesas Correntes	8.858.606.557,00	96,13
Despesas Com O Pessoal	1.811.397.922,00	19,66
Contribuições Do Empregador	175.745.924,00	1,91
Despesas Em Bens E Serviços	6.870.787.076,00	74,56
Subsídios E Transferências Correntes	675.635,00	0,01
Despesas De Capital	356.215.672,00	3,87
Investimentos	356.215.672,00	3,87
Centro Ortopédico De Viana	2.339.534.795,00	100,00
Despesas Correntes	2.299.725.040,00	98,30
Despesas Com O Pessoal	951.762.111,00	40,68
Contribuições Do Empregador	84.389.550,00	3,61

 GOVERNO DE ANGOLA <small>Ministério das Finanças</small>	ORÇAMENTO GERAL DO ESTADO 2024 Dotação Orçamental Por Órgão	
Unidade Orçamental / Natureza	Valor	%
Despesas Em Bens E Serviços	1.263.573.379,00	54,01
Despesas De Capital	39.809.755,00	1,70
Investimentos	39.809.755,00	1,70
Hospital Americo Boavida	8.389.486.909,00	100,00
Despesas Correntes	8.373.933.087,00	99,81
Despesas Com O Pessoal	4.642.621.240,00	55,34
Contribuições Do Empregador	547.200.377,00	6,52
Despesas Em Bens E Serviços	3.182.969.070,00	37,94
Subsídios E Transferências Correntes	1.142.400,00	0,01
Despesas De Capital	15.553.822,00	0,19
Investimentos	15.553.822,00	0,19
Hospital Central De Cabinda (H.C.C)	10.794.211.784,00	100,00
Despesas Correntes	10.794.211.784,00	100,00
Despesas Com O Pessoal	2.159.379.210,00	20,00
Contribuições Do Empregador	404.100.000,00	3,74
Despesas Em Bens E Serviços	8.230.232.574,00	76,25
Subsídios E Transferências Correntes	500.000,00	0,00
Hospital De Medicina E Reabilitação Física	2.187.946.001,00	100,00
Despesas Correntes	2.134.066.001,00	97,54
Despesas Com O Pessoal	732.661.030,00	33,49
Contribuições Do Empregador	53.072.689,00	2,43
Despesas Em Bens E Serviços	1.348.032.282,00	61,61
Subsídios E Transferências Correntes	300.000,00	0,01
Despesas De Capital	53.880.000,00	2,46
Investimentos	53.880.000,00	2,46
Hospital Do Prenda	9.338.231.629,00	100,00
Despesas Correntes	9.338.231.629,00	100,00
Despesas Com O Pessoal	2.678.096.850,00	28,68
Contribuições Do Empregador	258.615.227,00	2,77
Despesas Em Bens E Serviços	6.395.319.152,00	68,49
Subsídios E Transferências Correntes	6.200.400,00	0,07
Hospital Dr. Walter Strangway	6.785.875.851,00	100,00
Despesas Correntes	6.718.525.851,00	99,01
Despesas Com O Pessoal	2.465.800.000,00	36,34
Contribuições Do Empregador	316.545.000,00	4,66
Despesas Em Bens E Serviços	3.934.980.851,00	57,99
Subsídios E Transferências Correntes	1.200.000,00	0,02
Despesas De Capital	67.350.000,00	0,99
Investimentos	67.350.000,00	0,99
Hospital Geral Especializado Augusto Ngangula	5.205.934.792,00	100,00
Despesas Correntes	5.093.454.989,00	97,84
Despesas Com O Pessoal	2.485.706.390,00	47,75

 GOVERNO DE ANGOLA <small>Ministério do Orçamento</small>	ORÇAMENTO GERAL DO ESTADO 2024 Dotação Orçamental Por Órgão	
Unidade Orçamental / Natureza	Valor	%
Contribuições Do Empregador	247.621.895,00	4,76
Despesas Em Bens E Serviços	2.360.126.704,00	45,34
Despesas De Capital	112.479.803,00	2,16
Investimentos	112.479.803,00	2,16
Hospital Josina Machel	9.693.796.773,00	100,00
Despesas Correntes	9.693.796.773,00	100,00
Despesas Com O Pessoal	3.012.171.018,00	31,07
Contribuições Do Empregador	336.996.011,00	3,48
Despesas Em Bens E Serviços	6.344.426.029,00	65,45
Subsídios E Transferências Correntes	203.715,00	0,00
Hospital Materno-Infantil Do Camama Manuel Pedro Azancot De Menezes (Hmic)	10.252.362.424,00	100,00
Despesas Correntes	10.252.362.424,00	100,00
Despesas Com O Pessoal	3.857.089.486,00	37,62
Contribuições Do Empregador	422.588.417,00	4,12
Despesas Em Bens E Serviços	5.971.929.321,00	58,25
Subsídios E Transferências Correntes	755.200,00	0,01
Hospital Neves Bendinha	5.262.159.998,00	100,00
Despesas Correntes	5.258.745.892,00	99,94
Despesas Com O Pessoal	1.583.454.346,00	30,09
Contribuições Do Empregador	175.870.916,00	3,34
Despesas Em Bens E Serviços	3.499.420.630,00	66,50
Despesas De Capital	3.414.106,00	0,06
Investimentos	3.414.106,00	0,06
Hospital Pediátrico De Luanda - David Bernardino	9.312.454.153,00	100,00
Despesas Correntes	9.312.454.153,00	100,00
Despesas Com O Pessoal	2.605.598.286,00	27,98
Contribuições Do Empregador	240.009.709,00	2,58
Despesas Em Bens E Serviços	6.466.346.158,00	69,44
Subsídios E Transferências Correntes	500.000,00	0,01
Hospital Psiquiátrico	3.794.756.603,00	100,00
Despesas Correntes	3.794.756.603,00	100,00
Despesas Com O Pessoal	1.137.848.157,00	29,98
Contribuições Do Empregador	117.225.330,00	3,09
Despesas Em Bens E Serviços	2.538.183.116,00	66,89
Subsídios E Transferências Correntes	1.500.000,00	0,04
Hospital Sanatório De Luanda	11.870.761.641,00	100,00
Despesas Correntes	11.870.761.641,00	100,00
Despesas Com O Pessoal	4.338.566.301,00	36,55
Contribuições Do Empregador	388.556.106,00	3,27
Despesas Em Bens E Serviços	7.141.724.616,00	60,16
Subsídios E Transferências Correntes	1.914.618,00	0,02

 GOVERNO DE ANGOLA <small>Ministério das Finanças</small>	ORÇAMENTO GERAL DO ESTADO 2024 Dotação Orçamental Por Órgão	
Unidade Orçamental / Natureza	Valor	%
Instituto Nacional De Investigação Em Saúde	3.764.774.509,00	100,00
Despesas Correntes	3.764.774.509,00	100,00
Despesas Com O Pessoal	702.014.379,00	18,65
Contribuições Do Empregador	63.694.722,00	1,69
Despesas Em Bens E Serviços	2.999.065.408,00	79,66
Instituto Angolano De Controlo De Câncer	9.550.250.720,00	100,00
Despesas Correntes	9.307.790.720,00	97,46
Despesas Com O Pessoal	1.201.962.159,00	12,59
Contribuições Do Empregador	112.040.004,00	1,17
Despesas Em Bens E Serviços	7.993.719.063,00	83,70
Subsídios E Transferências Correntes	69.494,00	0,00
Despesas De Capital	242.460.000,00	2,54
Investimentos	242.460.000,00	2,54
Instituto De Especialização Em Saúde - Ies	4.138.140.795,00	100,00
Despesas Correntes	4.138.140.795,00	100,00
Despesas Com O Pessoal	235.621.637,00	5,69
Contribuições Do Empregador	25.491.066,00	0,62
Despesas Em Bens E Serviços	3.876.528.092,00	93,68
Subsídios E Transferências Correntes	500.000,00	0,01
Instituto Hematológico Pediátrico Vitória Do Espírito Santo (Ihp)	9.173.706.721,00	100,00
Despesas Correntes	9.173.706.721,00	100,00
Despesas Com O Pessoal	608.603.967,00	6,63
Contribuições Do Empregador	32.047.177,00	0,35
Despesas Em Bens E Serviços	8.532.819.577,00	93,01
Subsídios E Transferências Correntes	236.000,00	0,00
Instituto Nacional De Combate E Controlo Das Tripanossomias	1.877.184.263,00	100,00
Despesas Correntes	1.843.509.263,00	98,21
Despesas Com O Pessoal	360.252.294,00	19,19
Contribuições Do Empregador	25.006.214,00	1,33
Despesas Em Bens E Serviços	1.457.750.355,00	77,66
Subsídios E Transferências Correntes	500.400,00	0,03
Despesas De Capital	33.675.000,00	1,79
Investimentos	33.675.000,00	1,79
Instituto Nacional De Combate E Luta Contra A Sida	12.563.740.946,00	100,00
Despesas Correntes	12.443.857.945,00	99,05
Despesas Com O Pessoal	572.774.052,00	4,56
Contribuições Do Empregador	77.468.606,00	0,62
Despesas Em Bens E Serviços	11.792.290.485,00	93,86
Subsídios E Transferências Correntes	1.324.802,00	0,01
Despesas De Capital	119.883.001,00	0,95
Investimentos	119.883.001,00	0,95
Instituto Nacional De Emergências Médicas De Angola	4.422.178.696,00	100,00

 GOVERNO DE ANGOLA Ministério das Finanças	ORÇAMENTO GERAL DO ESTADO 2024 Dotação Orçamental Por Órgão	
Unidade Orçamental / Natureza	Valor	%
Despesas Correntes	4.422.178.696,00	100,00
Despesas Com O Pessoal	513.530.876,00	11,61
Contribuições Do Empregador	114.099.363,00	2,58
Despesas Em Bens E Serviços	3.794.216.657,00	85,80
Subsídios E Transferências Correntes	331.800,00	0,01
Instituto Nacional De Luta Anti-Droga	3.635.306.996,00	100,00
Despesas Correntes	3.635.306.996,00	100,00
Despesas Com O Pessoal	152.305.203,00	4,19
Contribuições Do Empregador	15.993.266,00	0,44
Despesas Em Bens E Serviços	3.466.974.927,00	95,37
Subsídios E Transferências Correntes	33.600,00	0,00
Instituto Nacional De Sangue	6.253.328.081,00	100,00
Despesas Correntes	6.253.328.081,00	100,00
Despesas Com O Pessoal	553.000.000,00	8,84
Contribuições Do Empregador	57.921.000,00	0,93
Despesas Em Bens E Serviços	5.638.407.081,00	90,17
Subsídios E Transferências Correntes	4.000.000,00	0,06
Instituto Oftalmológico Nacional De Angola	4.310.824.110,00	100,00
Despesas Correntes	4.243.474.110,00	98,44
Despesas Com O Pessoal	488.079.236,00	11,32
Contribuições Do Empregador	52.225.091,00	1,21
Despesas Em Bens E Serviços	3.703.169.783,00	85,90
Despesas De Capital	67.350.000,00	1,56
Investimentos	67.350.000,00	1,56
Maternidade Lucrecia Palm	7.845.712.988,00	100,00
Despesas Correntes	7.845.712.988,00	100,00
Despesas Com O Pessoal	2.101.777.328,00	26,79
Contribuições Do Empregador	67.350.000,00	0,86
Despesas Em Bens E Serviços	5.676.559.579,00	72,35
Subsídios E Transferências Correntes	26.081,00	0,00
Ministério Da Saúde	245.776.370.936,00	100,00
Despesas Correntes	89.948.811.764,00	36,60
Despesas Com O Pessoal	4.216.944.807,00	1,72
Contribuições Do Empregador	149.001.469,00	0,06
Despesas Em Bens E Serviços	85.182.786.540,00	34,66
Subsídios E Transferências Correntes	400.078.948,00	0,16
Despesas De Capital	155.827.559.172,00	63,40
Investimentos	155.827.559.172,00	63,40

 GOVERNO DE ANGOLA Ministério da Educação	ORÇAMENTO GERAL DO ESTADO 2024 Dotação Orçamental Por Órgão
---	---

Órgão do Governo: Ministério Da Educação

RECEITAS POR NATUREZA ECONÓMICA

Natureza	Valor	%
Total Geral:	1.206.562.303,00	100,00
Receitas Correntes	1.206.562.303,00	100,00
Receitas Tributárias	1.012.562.303,00	83,92
Taxas, Custas E Emolumentos	1.012.562.303,00	83,92
Receitas De Serviços	194.000.000,00	16,08
Receitas De Serviços Diversos	194.000.000,00	16,08

DESPEAS POR NATUREZA ECONÓMICA

Natureza	Valor	%
Total Geral:	180.403.504.785,00	100,00
Despesas Correntes	73.433.806.228,00	40,71
Despesas Com O Pessoal	6.116.645.734,00	3,39
Despesas Com O Pessoal Civil	6.116.645.734,00	3,39
Contribuições Do Empregador	415.710.596,00	0,23
Contribuições Do Empregador Para A Segurança Social	415.710.596,00	0,23
Despesas Em Bens E Serviços	66.798.001.849,00	37,03
Bens	6.844.842.806,00	3,79
Serviços	59.953.159.043,00	33,23
Subsídios E Transferências Correntes	103.448.049,00	0,06
Transferências Correntes	103.448.049,00	0,06
Despesas De Capital	106.969.698.557,00	59,29
Investimentos	106.936.184.776,00	59,28
Aquisição De Bens De Capital Fixo	106.936.184.776,00	59,28
Outras Despesas De Capital	33.513.781,00	0,02

DESPEAS POR FUNÇÃO

Função	Valor	%
Total Geral	180.403.504.785,00	100
Serviços Públicos Gerais	10.073.165.997,00	5,58
Órgãos Executivos	10.073.165.997,00	5,58
Educação	170.330.338.788,00	94,42
Ensino Secundário	42.246.839.235,00	23,42
Serviços Subsidiários A Educação	3.361.414.808,00	1,86
Ensino Técnico-Profissional	10.765.754.601,00	5,97
Ensino Pré-Escolar E Primário	78.028.582.785,00	43,25
Investigação E Desenvolvimento Em Educação	31.250.367.380,00	17,32
Educação Especial	1.572.174.889,00	0,87
Outros Serviços De Educação	3.105.205.090,00	1,72

DESPEAS POR PROGRAMA


Programa / Projecto	Valor	%
Total Geral	180.403.504.785,00	100,00
Ações Correntes	23.158.656.451,00	12,84
Administração Geral	6.537.639.083,00	3,62
Apoio Financeiro As Associações De Utilidade Pública	94.865.296,00	0,05

 <p>GOVERNO DE ANGOLA Ministério do Orçamento</p>	<p>ORÇAMENTO GERAL DO ESTADO 2024 Dotação Orçamental Por Órgão</p>	
---	---	--

Programa / Projecto	Valor	%
Cooperação Estrangeira Para O Sector Da Educação	585.391.304,00	0,32
Operação E Manutenção Geral Dos Serviços	11.147.935.959,00	6,18
Prestação De Serviços De Ensino	4.444.217.113,00	2,46
Regulação Da Actividade Do Ensino.	348.607.696,00	0,19
Programa De Expansão E Modernização Do Sistema De Ensino	150.827.645.560,00	83,61
Ações De Educação Sobre Saúde E Desporto Nas Escolas	390.650.453,00	0,22
Aquisição De Cartelas Escolares	33.074.043.000,00	18,33
Aquisição De Laboratórios.	30.750.367.380,00	17,05
Combate Ao Abandono Escolar E Integração No Sistema De Ensino	1.013.799.446,00	0,56
Construção Do Instituto Médio Da Missão Da Chissamba, Província Do Bié	111.169.197,00	0,06
Construção E Apetrechamento De Uma Escola Secundária Em Malanje	4.066.720.683,00	2,25
Construção E Apetrechamento De Uma Escola Secundária Na Lunda Norte/Med	500.000.000,00	0,28
Construção E Apetrechamento De Uma Escola Secundária Na Lunda Sul/Med	3.696.353.023,00	2,05
Construção E Apetrechamento De Uma Escola Secundária No Cuando Cubango/Med	2.464.199.211,00	1,37
Construção E Apetrechamento De Uma Escola Secundária No Cunene/Med	2.558.526.612,00	1,42
Construção E Apetrechamento De Uma Escola Secundária No Moxico/Med	5.852.757.979,00	3,24
Construção E Apetrechamento De Uma Escola Secundária No Uíge/Med	2.300.878.121,00	1,28
Construção E Apetrechamento De Uma Escola Secundária No Zaire/Med	3.482.367.244,00	1,93
Construção E Apetrechamento Escola Técnico-Profissional Belas	1.837.372.919,00	1,02
Construção E Apetrechamento Escola Técnico-Profissional Uíge	2.766.387.462,00	1,53
Educação Para Todos - P.A.T	4.029.107.116,00	2,23
Elaboração Da Carta Escolar	588.557.155,00	0,33
Elaboração E Edição De Manuais Escolares	32.187.662.795,00	17,84
Estudos E Reabilitação Da Escola Secundária I E II Ciclo / Lobito	3.001.494.434,00	1,66
Expansão E Melhoria Da Educação Especial	546.791.703,00	0,30
Implementação Do Programa De Alfabetização	1.431.252.840,00	0,79
Implementação Do Projecto "Todos Pela Primeira Infância"	1.273.662.971,00	0,71
Informatização E Desenvolvimento Do Ensino Primário E Secundário	1.750.565.071,00	0,97
Projecto Escolas De Referência	2.171.206.090,00	1,20
Reabilitação Da Escola Amílcar Cabral - Fase II Malanje	2.966.720.683,00	1,64
Reabilitação E Ampliação Do Instituto Médio Agrário No Tchivunguru Huíla	244.791.446,00	0,14
Reabilitação E Ampliação Do Magistério Primário Na Lunda Sul	2.679.932.391,00	1,49
Realização De Exames Nacionais	3.090.308.135,00	1,71
Programa De Formação De Quadros	6.417.202.774,00	3,56
Adequação Da Rede De Formação E Capacitação De Professores E Formadores	900.156.974,00	0,50
Capacitação Dos Gestores Escolares	1.224.044.892,00	0,68
Formação E Superação Técnica Profissional.	3.793.000.908,00	2,10
Reabilitação Do Centro De Formação Pedagógica/Bgl	500.000.000,00	0,28

PROJECTOS DE INVESTIMENTOS PÚBLICOS CENTRAL - OUTROS PROJECTOS


Província / Projecto / Actividade	Valor
Total Geral	69.780.038.785,00
Benguela	3.501.494.434,00
Estudos E Reabilitação Da Escola Secundária I E II Ciclo / Lobito	3.001.494.434,00
Reabilitação Do Centro De Formação Pedagógica/Bgl	500.000.000,00
Bié	111.169.197,00
Construção Do Instituto Médio Da Missão Da Chissamba, Província Do Bié	111.169.197,00
Quando Cubango	2.464.199.211,00


 ORÇAMENTO GERAL DO ESTADO 2024 Dotação Orçamental Por Órgão		
Provincia / Projecto / Actividade		Valor
Construção E Apetrechamento De Uma Escola Secundária No Cuando Cubango/Med		2.464.199.211,00
Cunene		2.558.526.612,00
Construção E Apetrechamento De Uma Escola Secundária No Cunene/Med		2.558.526.612,00
Estrutura Central		30.750.367.380,00
Aquisição De Laboratórios.		30.750.367.380,00
Huíla		244.791.446,00
Reabilitação E Ampliação Do Instituto Médio Agrário No Tchivunguilo Huíla		244.791.446,00
Luanda		1.837.372.919,00
Construção E Apetrechamento Escola Técnico-Profissional Belas		1.837.372.919,00
Lunda Norte		500.000.000,00
Construção E Apetrechamento De Uma Escola Secundária Na Lunda Norte/Med		500.000.000,00
Lunda Sul		6.376.285.414,00
Construção E Apetrechamento De Uma Escola Secundária Na Lunda Sul/Med		3.696.353.023,00
Reabilitação E Ampliação Do Magistério Primário Na Lunda Sul		2.679.932.391,00
Malanje		7.033.441.366,00
Construção E Apetrechamento De Uma Escola Secundária Em Malanje		4.066.720.683,00
Reabilitação Da Escola Amílcar Cabral - Fase II Malanje		2.966.720.683,00
Moxico		5.852.757.979,00
Construção E Apetrechamento De Uma Escola Secundária No Moxico/Med		5.852.757.979,00
Uíge		5.067.265.583,00
Construção E Apetrechamento De Uma Escola Secundária No Uíge/Med		2.300.878.121,00
Construção E Apetrechamento Escola Técnico-Profissional Uíge		2.766.387.462,00
Zaire		3.482.367.244,00
Construção E Apetrechamento De Uma Escola Secundária No Zaire/Med		3.482.367.244,00

DESPESAS DE NATUREZA POR UNIDADE ORÇAMENTAL

Unidade Orçamental / Natureza	Valor	%
Comissão Nacional Para A Unesco	698.918.853,00	100,00
Despesas Correntes	608.036.753,00	87,00
Despesas Com O Pessoal	104.541.836,00	14,96
Contribuições Do Empregador	2.562.133,00	0,37
Despesas Em Bens E Serviços	500.932.784,00	71,67
Despesas De Capital	90.882.100,00	13,00
Outras Despesas De Capital	2.993.000,00	0,43
Investimentos	87.889.100,00	12,58
Escola Do II Ciclo Do Ensino Secundário Magistério Mutu-Ya-Kevela	1.509.149.658,00	100,00
Despesas Correntes	1.445.007.398,00	95,75
Despesas Com O Pessoal	702.671.807,00	46,56
Contribuições Do Empregador	65.885.054,00	4,37
Despesas Em Bens E Serviços	674.183.558,00	44,67
Subsídios E Transferências Correntes	2.266.979,00	0,15
Despesas De Capital	64.142.260,00	4,25
Investimentos	64.142.260,00	4,25
Instituto Médio Comercial De Luanda	1.402.574.066,00	100,00
Despesas Correntes	1.347.362.066,00	96,06
Despesas Com O Pessoal	578.219.813,00	41,23

 GOVERNO DE ANGOLA <small>Ministério das Finanças</small>	ORÇAMENTO GERAL DO ESTADO 2024 Dotação Orçamental Por Órgão	
Unidade Orçamental / Natureza	Valor	%
Contribuições Do Empregador	44.448.818,00	3,17
Despesas Em Bens E Serviços	724.022.863,00	51,62
Subsídios E Transferências Correntes	670.572,00	0,05
Despesas De Capital	55.212.000,00	3,94
Investimentos	55.212.000,00	3,94
Instituto Médio De Economia De Luanda	1.974.316.676,00	100,00
Despesas Correntes	1.889.110.276,00	95,68
Despesas Com O Pessoal	961.344.993,00	48,69
Contribuições Do Empregador	74.708.100,00	3,78
Despesas Em Bens E Serviços	852.956.660,00	43,20
Subsídios E Transferências Correntes	100.523,00	0,01
Despesas De Capital	85.206.400,00	4,32
Investimentos	85.206.400,00	4,32
Instituto Médio Industrial De Luanda	2.377.212.876,00	100,00
Despesas Correntes	2.292.521.852,00	96,44
Despesas Com O Pessoal	1.585.945.336,00	66,71
Contribuições Do Empregador	84.740.000,00	3,56
Despesas Em Bens E Serviços	620.236.516,00	26,09
Subsídios E Transferências Correntes	1.600.000,00	0,07
Despesas De Capital	84.691.024,00	3,56
Investimentos	84.691.024,00	3,56
Instituto Nacional De Avaliação E De Desenvolvimento Da Educação - Inade	1.454.266.977,00	100,00
Despesas Correntes	1.311.516.443,00	90,18
Despesas Com O Pessoal	445.413.051,00	30,63
Contribuições Do Empregador	35.603.173,00	2,45
Despesas Em Bens E Serviços	829.190.619,00	57,02
Subsídios E Transferências Correntes	1.309.600,00	0,09
Despesas De Capital	142.750.534,00	9,82
Investimentos	142.750.534,00	9,82
Instituto Nacional De Educação Especial	1.025.383.186,00	100,00
Despesas Correntes	935.727.214,00	91,26
Despesas Com O Pessoal	162.876.210,00	15,88
Contribuições Do Empregador	10.433.113,00	1,02
Despesas Em Bens E Serviços	762.100.887,00	74,32
Subsídios E Transferências Correntes	317.004,00	0,03
Despesas De Capital	89.655.972,00	8,74
Investimentos	89.655.972,00	8,74
Instituto Nacional De Formação De Quadros Da Educação	1.224.013.959,00	100,00
Despesas Correntes	1.095.872.333,00	89,53
Despesas Com O Pessoal	268.036.743,00	21,90
Contribuições Do Empregador	21.768.155,00	1,78
Despesas Em Bens E Serviços	804.417.435,00	65,72
Subsídios E Transferências Correntes	1.650.000,00	0,13

 GOVERNO DE ANGOLA Ministério das Finanças	ORÇAMENTO GERAL DO ESTADO 2024 Dotação Orçamental Por Órgão		
Unidade Orçamental / Natureza	Valor	%	
Despesas De Capital	128.141.626,00	10,47	
Investimentos	128.141.626,00	10,47	
Ministério Da Educação	168.737.668.534,00	100,00	
Despesas Correntes	62.508.651.893,00	37,04	
Despesas Com O Pessoal	1.307.595.945,00	0,77	
Contribuições Do Empregador	75.562.050,00	0,04	
Despesas Em Bens E Serviços	61.029.960.527,00	36,17	
Subsídios E Transferências Correntes	95.533.371,00	0,06	
Despesas De Capital	106.229.016.641,00	62,96	
Outras Despesas De Capital	30.520.781,00	0,02	
Investimentos	106.198.495.860,00	62,94	

 GOVERNO DE ANGOLA Ministério das Finanças	ORÇAMENTO GERAL DO ESTADO 2024 Dotação Orçamental Por Órgão
--	--

Órgão do Governo: Ministério Do Ensino Superior, Ciência, Tec. E Inovação

RECEITAS POR NATUREZA ECONÓMICA

Natureza	Valor	%
Total Geral:	21.647.200.182,00	100,00
Receitas Correntes	21.647.200.182,00	100,00
Receitas Tributárias	16.614.164.130,00	76,75
Taxas, Custas E Emolumentos	16.327.045.646,00	75,42
Multas E Juros	287.118.484,00	1,33
Receitas De Serviços	841.629.000,00	3,89
Receitas De Serviços Diversos	841.629.000,00	3,89
Receitas De Transferências Correntes	4.191.407.052,00	19,36
Doações E Ajudas Internacionais Diversas	4.191.407.052,00	19,36

DESPESAS POR NATUREZA ECONÓMICA

Natureza	Valor	%
Total Geral:	177.685.486.993,00	100,00
Despesas Correntes	159.810.566.451,00	89,94
Despesas Com O Pessoal	41.869.095.486,00	23,56
Despesas Com O Pessoal Civil	41.869.095.486,00	23,56
Contribuições Do Empregador	2.946.327.069,00	1,66
Contribuições Do Empregador Para A Segurança Social	2.946.327.069,00	1,66
Despesas Em Bens E Serviços	66.415.655.693,00	37,38
Bens	14.438.134.347,00	8,13
Serviços	51.977.521.346,00	29,25
Subsídios E Transferências Correntes	48.579.488.203,00	27,34
Transferências Correntes	48.579.488.203,00	27,34
Despesas De Capital	17.874.920.542,00	10,06
Investimentos	17.626.201.698,00	9,92
Aquisição De Bens De Capital Fixo	17.626.201.698,00	9,92
Outras Despesas De Capital	248.718.844,00	0,14

DESPESAS POR FUNÇÃO

Função	Valor	%
Total Geral	177.685.486.993,00	100
Serviços Públicos Gerais	2.841.486.379,00	1,60
Órgãos Executivos	2.841.486.379,00	1,60
Educação	174.844.000.614,00	98,40
Ensino Superior	166.065.892.798,00	93,46
Ensino Superior De Graduação	163.677.394.638,00	92,12
Ensino Superior De Pós-Graduação	2.388.498.160,00	1,34
Investigação E Desenvolvimento Em Educação	8.778.107.816,00	4,94

DESPESAS POR PROGRAMA

Programa / Projecto	Valor	%
Total Geral	177.685.486.993,00	100,00
Ações Correntes	133.873.378.186,00	75,34
Administração Geral	44.938.432.918,00	25,29
Atribuição De Bolsas De Estudo Internas	22.983.633.500,00	12,94

 <p>GOVERNO DE ANGOLA Ministério do Orçamento</p>	<p>ORÇAMENTO GERAL DO ESTADO 2024 Dotação Orçamental Por Órgão</p>
---	---

Programa / Projecto	Valor	%
Atribuição De Bolsas De Estudos Externas	23.469.346.180,00	13,21
Bolsas De Estudo Do Programa De Envio De 300 Licenciados	2.003.498.160,00	1,13
Operação E Manutenção Geral Dos Serviços	3.937.632.793,00	2,22
Prestação De Serviços De Ensino Superior	36.540.834.635,00	20,56
Programa De Capacitação E Modernização Da Administração Pública	2.299.350.955,00	1,29
Participação E Realização De Seminários, Congressos E Workshops	2.299.350.955,00	1,29
Programa De Melhoria Da Qualidade Do Ensino Superior E Desenvolvimento Da Investigação Científica E Tecnológica	38.501.917.795,00	21,67
Apetrechamento De Novas Instituições De Ensino Superior	7.760.310.586,00	4,37
Apoio A Investigação Científica	12.282.640.771,00	6,91
Apoio Ao Ensino Superior	854.305.510,00	0,48
Aquisição De Bibliografia Para Todas As Instituições De Ensino Superior	1.241.011.487,00	0,70
Concepção, Construção E Apetrechamento Da Escola Superior De Ciências Sociais, Artes E Humanidades	206.452.158,00	0,12
Concepção, Construção E Apetrechamento Da Escola Superior Pedagógica Do Bié - Cuito	220.495.948,00	0,12
Concepção, Construção E Apetrechamento Da Fase 1 Do Campus Da Universidade Katyavala Bwila – Baía Farta	415.214.552,00	0,23
Concepção, Construção E Apetrechamento Da Universidade José Eduardo Dos Santos	35.034.535,00	0,02
Concepção, Construção E Apetrechamento Da Universidade Mandume Ya Ndemufayo	44.196.862,00	0,02
Concepção, Construção E Apetrechamento Das Infraestruturas Do Isced De Benguela – Baía Farta	452.152.152,00	0,25
Concepção, Construção E Apetrechamento De Infraestruturas Para A Universidade 11 De Novembro	219.030.720,00	0,12
Concepção, Construção E Apetrechamento De Infraestruturas Para A Universidade Cuito Cuanavale Menongue	84.138.511,00	0,05
Concepção, Construção E Apetrechamento De Infraestruturas Para A Universidade De Luanda	115.328.306,00	0,06
Concepção, Construção E Apetrechamento De Infraestruturas Para A Universidade Kimpa Vita	67.035.615,00	0,04
Concepção, Construção E Apetrechamento De Infraestruturas Para A Universidade Rainha Njinga A Mbande	147.335.230,00	0,08
Concepção, Construção E Apetrechamento Do Instituto Politécnico De Ondjiva	462.398.186,00	0,26
Concepção, Construção E Apetrechamento Do Instituto Superior Politécnico Do Bié - Cuito	475.841.521,00	0,27
Concepção, Construção E Apetrechamento Do Instituto Superior Politécnico Do Moxico	526.247.830,00	0,30
Concepção, Construção E Apetrechamento Do Instituto Superior Politécnico Do Soyo	201.524.524,00	0,11
Concepção, Construção E Apetrechamento Do Isced De Luanda	207.454.851,00	0,12
Concepção, Construção E Apetrechamento Do Isced Do Sumbé	303.212.452,00	0,17
Concepção, Construção E Apetrechamento Dos Edifícios Das Faculdades Institutos Uan	7.285.047.155,00	4,10
Conclusão Da Fase 1 Do Campus Universitário Agostinho Neto - Luanda	398.548.542,00	0,22
Construção Da Universidade Do Namibe	585.485.758,00	0,33
Construção E Apetrechamento Do Hospital Universitário - Luanda	801.708.802,00	0,45
Programa De Formação Doutoral- Unesco	940.684.626,00	0,53
Projetos De Investigação Científica - Pcdt	2.169.080.605,00	1,22
Programa De Promoção Da Inovação E Transferência De Tecnologia	3.010.840.057,00	1,69
Construção Do Parque De Ciência E Tecnologia Em Luanda - Pcdt	967.438.916,00	0,54
Encargos Com A Unidade De Gestão E Consultorias Diversas -Pcdt	2.043.401.141,00	1,15

PROJECTOS DE INVESTIMENTOS PÚBLICOS CENTRAL - OUTROS PROJECTOS

Provincia / Projecto / Actividade	Valor
Total Geral	14.221.323.126,00
Benguela	867.366.704,00
Concepção, Construção E Apetrechamento Da Fase 1 Do Campus Da Universidade Katyavala Bwila – Baía Farta	415.214.552,00
Concepção, Construção E Apetrechamento Das Infraestruturas Do Isced De Benguela – Baía Farta	452.152.152,00

 GOVERNO DE ANGOLA Ministério da Economia	ORÇAMENTO GERAL DO ESTADO 2024 Dotação Orçamental Por Órgão	
Provincia / Projeto / Actividade	Valor	
Bié	696.337.469,00	
Concepção, Construção E Apetrechamento Da Escola Superior Pedagógica Do Bié - Cuito	220.495.948,00	
Concepção, Construção E Apetrechamento Do Instituto Superior Politécnico Do Bié - Cuito	475.841.521,00	
Cabinda	219.030.720,00	
Concepção, Construção E Apetrechamento De Infraestruturas Para A Universidade 11 De Novembro	219.030.720,00	
Cuando Cubango	84.138.511,00	
Concepção, Construção E Apetrechamento De Infraestruturas Para A Universidade Cuito Cuanavale Menongue	84.138.511,00	
Cuanza Sul	303.212.452,00	
Concepção, Construção E Apetrechamento Do Isced Do Sumbé	303.212.452,00	
Cunene	462.398.186,00	
Concepção, Construção E Apetrechamento Do Instituto Politécnico De Ondjiva	462.398.186,00	
Huambo	35.034.535,00	
Concepção, Construção E Apetrechamento Da Universidade José Eduardo Dos Santos	35.034.535,00	
Huíla	44.196.862,00	
Concepção, Construção E Apetrechamento Da Universidade Mandume Ya Ndemufayo	44.196.862,00	
Luanda	9.775.526.572,00	
Concepção, Construção E Apetrechamento De Infraestruturas Para A Universidade De Luanda	115.328.306,00	
Concepção, Construção E Apetrechamento Do Isced De Luanda	207.454.851,00	
Concepção, Construção E Apetrechamento Dos Edifícios Das Faculdades Institutos Uan	7.285.047.155,00	
Conclusão Da Fase 1 Do Campus Universitário Agostinho Neto - Luanda	398.548.542,00	
Construção Do Parque De Ciência E Tecnologia Em Luanda - Pcdt	967.438.916,00	
Construção E Apetrechamento Do Hospital Universitário - Luanda	801.708.802,00	
Malange	147.335.230,00	
Concepção, Construção E Apetrechamento De Infraestruturas Para A Universidade Rainha Njinga A Mbande	147.335.230,00	
Moxico	526.247.830,00	
Concepção, Construção E Apetrechamento Do Instituto Superior Politécnico Do Moxico	526.247.830,00	
Namibe	585.485.758,00	
Construção Da Universidade Do Namibe	585.485.758,00	
Uíge	67.035.615,00	
Concepção, Construção E Apetrechamento De Infraestruturas Para A Universidade Kimpa Vita	67.035.615,00	
Zaire	407.976.682,00	
Concepção, Construção E Apetrechamento Da Escola Superior De Ciências Sociais, Artes E Humanidades	206.452.158,00	
Concepção, Construção E Apetrechamento Do Instituto Superior Politécnico Do Soyo	201.524.524,00	

DESPESAS DE NATUREZA POR UNIDADE ORÇAMENTAL

Unidade Orçamental / Natureza	Valor	%
Centro De Ciência De Luanda (Ccl)	584.152.520,00	100,00
Despesas Correntes	518.971.803,00	88,84
Despesas Com O Pessoal	175.743.229,00	30,09
Contribuições Do Empregador	27.686.322,00	4,74
Despesas Em Bens E Serviços	315.241.740,00	53,97
Subsídios E Transferências Correntes	300.512,00	0,05
Despesas De Capital	65.180.717,00	11,16
Investimentos	65.180.717,00	11,16
Centro Nacional De Investigação Científica	768.714.169,00	100,00
Despesas Correntes	740.289.592,00	96,30
Despesas Com O Pessoal	465.305.739,00	60,53

 GOVERNO DE ANGOLA <small>Ministério do Orçamento</small>	ORÇAMENTO GERAL DO ESTADO 2024 Dotação Orçamental Por Órgão	
Unidade Orçamental / Natureza	Valor	%
Contribuições Do Empregador	36.884.648,00	4,80
Despesas Em Bens E Serviços	237.099.205,00	30,84
Subsídios E Transferências Correntes	1.000.000,00	0,13
Despesas De Capital	28.424.577,00	3,70
Investimentos	28.424.577,00	3,70
Escola Superior De Ciências Sociais, Artes E Humanidades De Mbanza Congo	508.107.180,00	100,00
Despesas Correntes	472.752.245,00	93,04
Despesas Com O Pessoal	268.211.540,00	52,79
Contribuições Do Empregador	25.000.000,00	4,92
Despesas Em Bens E Serviços	179.540.705,00	35,34
Despesas De Capital	35.354.935,00	6,96
Outras Despesas De Capital	35.354.935,00	6,96
Escola Superior Pedagógica Do Bengo	778.829.152,00	100,00
Despesas Correntes	763.648.435,00	98,05
Despesas Com O Pessoal	561.256.100,00	72,06
Contribuições Do Empregador	52.248.500,00	6,71
Despesas Em Bens E Serviços	149.993.835,00	19,26
Subsídios E Transferências Correntes	150.000,00	0,02
Despesas De Capital	15.180.717,00	1,95
Outras Despesas De Capital	690.264,00	0,09
Investimentos	14.490.453,00	1,86
Escola Superior Pedagógica Do Bié	874.472.384,00	100,00
Despesas Correntes	868.329.094,00	99,30
Despesas Com O Pessoal	650.564.908,00	74,40
Contribuições Do Empregador	48.636.362,00	5,56
Despesas Em Bens E Serviços	155.834.635,00	17,82
Subsídios E Transferências Correntes	13.293.189,00	1,52
Despesas De Capital	6.143.290,00	0,70
Investimentos	6.143.290,00	0,70
Escola Superior Pedagógica Do Cuanza-Norte	917.870.068,00	100,00
Despesas Correntes	907.426.474,00	98,86
Despesas Com O Pessoal	671.716.661,00	73,18
Contribuições Do Empregador	27.000.000,00	2,94
Despesas Em Bens E Serviços	208.309.813,00	22,69
Subsídios E Transferências Correntes	400.000,00	0,04
Despesas De Capital	10.443.594,00	1,14
Investimentos	10.443.594,00	1,14
Fundação Para O Desenvolvimento Científico E Tecnológico	12.506.250.799,00	100,00
Despesas Correntes	11.949.105.799,00	95,55
Despesas Com O Pessoal	98.832.836,00	0,79
Contribuições Do Empregador	12.986.960,00	0,10
Despesas Em Bens E Serviços	11.837.036.003,00	94,65
Subsídios E Transferências Correntes	250.000,00	0,00


 GOVERNO DE ANGOLA Ministério do Orçamento	ORÇAMENTO GERAL DO ESTADO 2024 Dotação Orçamental Por Órgão	
Unidade Orçamental / Natureza	Valor	%
Despesas De Capital	557.145.000,00	4,45
Investimentos	557.145.000,00	4,45
Instituto De Ciências De Saúde	1.055.149.494,00	100,00
Despesas Correntes	1.042.985.778,00	98,85
Despesas Com O Pessoal	784.521.683,00	74,35
Contribuições Do Empregador	46.000.000,00	4,36
Despesas Em Bens E Serviços	212.135.294,00	20,10
Subsídios E Transferências Correntes	328.801,00	0,03
Despesas De Capital	12.163.716,00	1,15
Investimentos	12.163.716,00	1,15
Instituto De Educação Física E Desportos	430.512.312,00	100,00
Despesas Correntes	427.792.263,00	99,37
Despesas Com O Pessoal	249.066.355,00	57,85
Contribuições Do Empregador	18.871.576,00	4,38
Despesas Em Bens E Serviços	159.054.332,00	36,95
Subsídios E Transferências Correntes	800.000,00	0,19
Despesas De Capital	2.720.049,00	0,63
Investimentos	2.720.049,00	0,63
Instituto Superior Ciências De Educação De Benguela	1.443.829.796,00	100,00
Despesas Correntes	1.420.951.395,00	98,42
Despesas Com O Pessoal	1.044.069.052,00	72,31
Contribuições Do Empregador	78.500.000,00	5,44
Despesas Em Bens E Serviços	298.382.343,00	20,67
Despesas De Capital	22.878.401,00	1,58
Outras Despesas De Capital	645.029,00	0,04
Investimentos	22.233.372,00	1,54
Instituto Superior Ciências De Educação De Cabinda	1.413.178.432,00	100,00
Despesas Correntes	1.403.963.496,00	99,35
Despesas Com O Pessoal	1.111.223.295,00	78,63
Contribuições Do Empregador	72.000.000,00	5,09
Despesas Em Bens E Serviços	220.680.201,00	15,62
Subsídios E Transferências Correntes	60.000,00	0,00
Despesas De Capital	9.214.936,00	0,65
Investimentos	9.214.936,00	0,65
Instituto Superior De Ciências De Educação Da Huila	2.012.514.256,00	100,00
Despesas Correntes	1.940.637.753,00	96,43
Despesas Com O Pessoal	1.314.091.417,00	65,30
Contribuições Do Empregador	117.059.370,00	5,82
Despesas Em Bens E Serviços	509.096.966,00	25,30
Subsídios E Transferências Correntes	390.000,00	0,02
Despesas De Capital	71.876.503,00	3,57
Investimentos	71.876.503,00	3,57


 GOVERNO DE ANGOLA Ministério do Orçamento	ORÇAMENTO GERAL DO ESTADO 2024 Dotação Orçamental Por Órgão	
Unidade Orçamental / Natureza	Valor	%
Instituto Superior De Ciências De Educação De Luanda	1.723.205.633,00	100,00
Despesas Correntes	1.708.658.321,00	99,16
Despesas Com O Pessoal	1.346.503.531,00	78,14
Contribuições Do Empregador	82.093.326,00	4,76
Despesas Em Bens E Serviços	279.561.464,00	16,22
Subsídios E Transferências Correntes	500.000,00	0,03
Despesas De Capital	14.547.312,00	0,84
Investimentos	14.547.312,00	0,84
Instituto Superior De Ciências De Educação Do Huambo	1.308.716.623,00	100,00
Despesas Correntes	1.307.748.112,00	99,93
Despesas Com O Pessoal	959.888.736,00	73,35
Contribuições Do Empregador	40.208.944,00	3,07
Despesas Em Bens E Serviços	306.241.176,00	23,40
Subsídios E Transferências Correntes	1.409.256,00	0,11
Despesas De Capital	968.511,00	0,07
Outras Despesas De Capital	968.511,00	0,07
Instituto Superior De Ciências De Educação Do Sumbe	959.043.643,00	100,00
Despesas Correntes	933.326.248,00	97,32
Despesas Com O Pessoal	599.444.255,00	62,50
Contribuições Do Empregador	38.703.580,00	4,04
Despesas Em Bens E Serviços	295.092.883,00	30,77
Subsídios E Transferências Correntes	85.530,00	0,01
Despesas De Capital	25.717.395,00	2,68
Outras Despesas De Capital	2.905.534,00	0,30
Investimentos	22.811.861,00	2,38
Instituto Superior De Ciências De Educação Do Uíge	1.830.585.043,00	100,00
Despesas Correntes	1.770.143.354,00	96,70
Despesas Com O Pessoal	1.263.615.047,00	69,03
Contribuições Do Empregador	61.879.199,00	3,38
Despesas Em Bens E Serviços	444.649.108,00	24,29
Despesas De Capital	60.441.689,00	3,30
Investimentos	60.441.689,00	3,30
Instituto Superior Politécnico Da Lunda-Sul	518.314.720,00	100,00
Despesas Correntes	487.871.126,00	94,13
Despesas Com O Pessoal	355.562.944,00	68,60
Contribuições Do Empregador	22.583.648,00	4,36
Despesas Em Bens E Serviços	107.724.534,00	20,78
Subsídios E Transferências Correntes	2.000.000,00	0,39
Despesas De Capital	30.443.594,00	5,87
Outras Despesas De Capital	30.443.594,00	5,87
Instituto Superior Politécnico De Ondjiva/Cunene	604.293.172,00	100,00
Despesas Correntes	593.798.118,00	98,26
Despesas Com O Pessoal	300.562.530,00	49,74

 GOVERNO DE ANGOLA <small>Ministério das Finanças</small>	ORÇAMENTO GERAL DO ESTADO 2024 Dotação Orçamental Por Órgão	
Unidade Orçamental / Natureza	Valor	%
Contribuições Do Empregador	36.990.914,00	6,12
Despesas Em Bens E Serviços	255.744.674,00	42,32
Subsídios E Transferências Correntes	500.000,00	0,08
Despesas De Capital	10.495.054,00	1,74
Investimentos	10.495.054,00	1,74
Instituto Superior Politécnico Do Bengo (Isp - Bengo)	365.469.171,00	100,00
Despesas Correntes	354.510.136,00	97,00
Despesas Com O Pessoal	106.149.036,00	29,04
Contribuições Do Empregador	3.000.000,00	0,82
Despesas Em Bens E Serviços	245.361.100,00	67,14
Despesas De Capital	10.959.035,00	3,00
Outras Despesas De Capital	10.959.035,00	3,00
Instituto Superior Politécnico Do Bié	643.247.255,00	100,00
Despesas Correntes	587.103.965,00	91,27
Despesas Com O Pessoal	377.064.172,00	58,62
Contribuições Do Empregador	17.228.886,00	2,68
Despesas Em Bens E Serviços	192.765.907,00	29,97
Subsídios E Transferências Correntes	45.000,00	0,01
Despesas De Capital	56.143.290,00	8,73
Investimentos	56.143.290,00	8,73
Instituto Superior Politécnico Do Cuanza Norte	856.305.905,00	100,00
Despesas Correntes	810.231.224,00	94,62
Despesas Com O Pessoal	573.978.134,00	67,03
Contribuições Do Empregador	48.388.541,00	5,65
Despesas Em Bens E Serviços	187.864.549,00	21,94
Despesas De Capital	46.074.681,00	5,38
Investimentos	46.074.681,00	5,38
Instituto Superior Politécnico Do Cuanza Sul	910.603.160,00	100,00
Despesas Correntes	878.775.931,00	96,50
Despesas Com O Pessoal	627.954.255,00	68,96
Contribuições Do Empregador	49.000.000,00	5,38
Despesas Em Bens E Serviços	201.621.676,00	22,14
Subsídios E Transferências Correntes	200.000,00	0,02
Despesas De Capital	31.827.229,00	3,50
Investimentos	31.827.229,00	3,50
Instituto Superior Politécnico Do Moxico	518.058.560,00	100,00
Despesas Correntes	487.871.153,00	94,17
Despesas Com O Pessoal	312.824.556,00	60,38
Contribuições Do Empregador	17.322.779,00	3,34
Despesas Em Bens E Serviços	157.723.818,00	30,45
Despesas De Capital	30.187.407,00	5,83
Outras Despesas De Capital	2.542.598,00	0,49
Investimentos	27.644.809,00	5,34

 GOVERNO DE ANGOLA <small>Ministério das Finanças</small>	ORÇAMENTO GERAL DO ESTADO 2024 Dotação Orçamental Por Órgão	
Unidade Orçamental / Natureza	Valor	%
Instituto Superior Politécnico Do Soyo - Zaire	546.444.842,00	100,00
Despesas Correntes	538.884.467,00	98,62
Despesas Com O Pessoal	255.126.067,00	46,69
Contribuições Do Empregador	13.456.262,00	2,46
Despesas Em Bens E Serviços	270.302.138,00	49,47
Despesas De Capital	7.560.375,00	1,38
Investimentos	7.560.375,00	1,38
Ministério Do Ensino Superior, Ciência, Tec. E Inovação	102.143.884.298,00	100,00
Despesas Correntes	86.519.919.696,00	84,70
Despesas Com O Pessoal	1.163.525.939,00	1,14
Contribuições Do Empregador	91.517.617,00	0,09
Despesas Em Bens E Serviços	36.795.018.621,00	36,02
Subsídios E Transferências Correntes	48.469.857.519,00	47,45
Despesas De Capital	15.623.964.602,00	15,30
Investimentos	15.623.964.602,00	15,30
Universidade 11 De Novembro	2.957.960.086,00	100,00
Despesas Correntes	2.873.797.001,00	97,15
Despesas Com O Pessoal	1.950.530.857,00	65,94
Contribuições Do Empregador	116.261.394,00	3,93
Despesas Em Bens E Serviços	804.398.507,00	27,19
Subsídios E Transferências Correntes	2.606.243,00	0,09
Despesas De Capital	84.163.085,00	2,85
Investimentos	84.163.085,00	2,85
Universidade Agostinho Neto	11.923.463.210,00	100,00
Despesas Correntes	11.763.226.057,00	98,66
Despesas Com O Pessoal	8.591.051.633,00	72,05
Contribuições Do Empregador	602.343.452,00	5,05
Despesas Em Bens E Serviços	2.559.586.457,00	21,47
Subsídios E Transferências Correntes	10.244.515,00	0,09
Despesas De Capital	160.237.153,00	1,34
Outras Despesas De Capital	42.129.787,00	0,35
Investimentos	118.107.366,00	0,99
Universidade Cuito Cuanavale	3.025.639.735,00	100,00
Despesas Correntes	2.980.923.214,00	98,52
Despesas Com O Pessoal	2.264.514.701,00	74,84
Contribuições Do Empregador	161.902.960,00	5,35
Despesas Em Bens E Serviços	553.905.553,00	18,31
Subsídios E Transferências Correntes	600.000,00	0,02
Despesas De Capital	44.716.521,00	1,48
Investimentos	44.716.521,00	1,48
Universidade De Luanda	3.196.200.824,00	100,00
Despesas Correntes	3.018.846.722,00	94,45
Despesas Com O Pessoal	1.572.900.106,00	49,21

 GOVERNO DE ANGOLA <small>Ministério das Finanças</small>	ORÇAMENTO GERAL DO ESTADO 2024 Dotação Orçamental Por Órgão	
Unidade Orçamental / Natureza	Valor	%
Contribuições Do Empregador	127.187.707,00	3,98
Despesas Em Bens E Serviços	1.311.240.909,00	41,02
Subsídios E Transferências Correntes	7.518.000,00	0,24
Despesas De Capital	177.354.102,00	5,55
Investimentos	177.354.102,00	5,55
Universidade Do Namibe	2.881.720.109,00	100,00
Despesas Correntes	2.793.380.966,00	96,93
Despesas Com O Pessoal	1.076.496.270,00	37,36
Contribuições Do Empregador	103.423.499,00	3,59
Despesas Em Bens E Serviços	1.610.961.197,00	55,90
Subsídios E Transferências Correntes	2.500.000,00	0,09
Despesas De Capital	88.339.143,00	3,07
Investimentos	88.339.143,00	3,07
Universidade José Eduardo Dos Santos	4.216.410.404,00	100,00
Despesas Correntes	4.071.497.576,00	96,56
Despesas Com O Pessoal	2.518.592.032,00	59,73
Contribuições Do Empregador	160.927.571,00	3,82
Despesas Em Bens E Serviços	1.383.570.877,00	32,81
Subsídios E Transferências Correntes	8.407.096,00	0,20
Despesas De Capital	144.912.828,00	3,44
Outras Despesas De Capital	27.127.964,00	0,64
Investimentos	117.784.864,00	2,79
Universidade Katyavala Bula	2.386.040.121,00	100,00
Despesas Correntes	2.309.141.535,00	96,78
Despesas Com O Pessoal	1.594.417.751,00	66,82
Contribuições Do Empregador	74.076.042,00	3,10
Despesas Em Bens E Serviços	639.404.823,00	26,80
Subsídios E Transferências Correntes	1.242.919,00	0,05
Despesas De Capital	76.898.586,00	3,22
Outras Despesas De Capital	76.898.586,00	3,22
Universidade Kimpa Vita	2.713.971.444,00	100,00
Despesas Correntes	2.616.944.204,00	96,42
Despesas Com O Pessoal	1.773.634.961,00	65,35
Contribuições Do Empregador	126.376.404,00	4,66
Despesas Em Bens E Serviços	715.674.589,00	26,37
Subsídios E Transferências Correntes	1.258.250,00	0,05
Despesas De Capital	97.027.240,00	3,58
Investimentos	97.027.240,00	3,58
Universidade Lueji A'Nkonde	2.641.226.497,00	100,00
Despesas Correntes	2.562.801.920,00	97,03
Despesas Com O Pessoal	1.622.389.849,00	61,43
Contribuições Do Empregador	134.199.765,00	5,08
Despesas Em Bens E Serviços	784.232.106,00	29,69

 GOVERNO DE ANGOLA Ministério das Finanças	ORÇAMENTO GERAL DO ESTADO 2024 Dotação Orçamental Por Órgão	
Unidade Orçamental / Natureza	Valor	%
Subsídios E Transferências Correntes	21.980.200,00	0,83
Despesas De Capital	78.424.577,00	2,97
Investimentos	78.424.577,00	2,97
Universidade Mandume Ya Ndemofayo	3.238.511.896,00	100,00
Despesas Correntes	3.153.156.961,00	97,36
Despesas Com O Pessoal	1.978.209.612,00	61,08
Contribuições Do Empregador	158.826.611,00	4,90
Despesas Em Bens E Serviços	1.012.466.725,00	31,26
Subsídios E Transferências Correntes	3.654.013,00	0,11
Despesas De Capital	85.354.935,00	2,64
Outras Despesas De Capital	17.084.410,00	0,53
Investimentos	68.270.525,00	2,11
Universidade Rainha Njinga A Mbande	2.282.590.080,00	100,00
Despesas Correntes	2.231.154.317,00	97,75
Despesas Com O Pessoal	1.289.555.697,00	56,50
Contribuições Do Empregador	95.554.230,00	4,19
Despesas Em Bens E Serviços	818.137.230,00	35,84
Subsídios E Transferências Correntes	27.907.160,00	1,22
Despesas De Capital	51.435.763,00	2,25
Outras Despesas De Capital	968.597,00	0,04
Investimentos	50.467.166,00	2,21

 <p>GOVERNO DE ANGOLA Ministério do Orçamento</p>	<p>ORÇAMENTO GERAL DO ESTADO 2024 Dotação Orçamental Por Órgão</p>
---	---

Órgão do Governo: Ministério Da Acção Social, Família E Promoção Da Mulher

RECEITAS POR NATUREZA ECONÓMICA

Natureza	Valor	%
Total Geral:	71.235.246,00	100,00
Receitas Correntes	71.235.246,00	100,00
Receitas De Serviços	71.235.246,00	100,00
Receitas De Serviços Diversos	71.235.246,00	100,00

DESPESAS POR NATUREZA ECONÓMICA

Natureza	Valor	%
Total Geral:	23.606.865.759,00	100,00
Despesas Correntes	20.863.443.658,00	88,38
Despesas Com O Pessoal	5.346.909.152,00	22,65
Despesas Com O Pessoal Civil	5.346.909.152,00	22,65
Contribuições Do Empregador	337.920.444,00	1,43
Contribuições Do Empregador Para A Segurança Social	337.920.444,00	1,43
Despesas Em Bens E Serviços	14.672.596.927,00	62,15
Bens	6.995.682.263,00	29,63
Serviços	7.676.914.664,00	32,52
Subsídios E Transferências Correntes	506.017.135,00	2,14
Transferências Correntes	506.017.135,00	2,14
Despesas De Capital	2.743.422.101,00	11,62
Investimentos	2.587.279.178,00	10,96
Aquisição De Bens De Capital Fixo	2.565.964.074,00	10,87
Compra De Activos Intangíveis	21.315.104,00	0,09
Outras Despesas De Capital	156.142.923,00	0,66

DESPESAS POR FUNÇÃO


Função	Valor	%
Total Geral	23.606.865.759,00	100
Serviços Públicos Gerais	5.551.276.035,00	23,52
Órgãos Executivos	5.551.276.035,00	23,52
Educação	1.881.883.564,00	7,97
Ensino Técnico-Profissional	1.881.883.564,00	7,97
Protecção Social	9.513.739.272,00	40,30
Família E Infância	7.713.784.081,00	32,68
Velhice	545.315.935,00	2,31
Outros Serviços De Protecção Social	1.254.639.256,00	5,31
Habitação E Serviços Comunitários	6.659.966.888,00	28,21
Desenvolvimento Comunitário	6.659.966.888,00	28,21

DESPESAS POR PROGRAMA

Programa / Projecto	Valor	%
Total Geral	23.606.865.759,00	100,00
Acções Correntes	14.201.396.514,00	60,16
Administração Geral	5.832.700.944,00	24,71
Apoio As Questões De Género E Promoção Da Mulher.	518.270.081,00	2,20
Apoio Financeiro As Associações De Utilidade Pública	598.145.787,00	2,53

 ORÇAMENTO GERAL DO ESTADO 2024 Dotação Orçamental Por Órgão		
Programa / Projecto		Valor %
Encargos Com A Comissão Nacional De Luta Contra A Pobreza		711.454.689,00 3,01
Operação E Manutenção Geral Dos Serviços		5.600.575.132,00 23,72
Prestação De Serviços De Apoio Social		940.249.881,00 3,98
Programa De Capacitação E Modernização Da Administração Pública		1.143.842.335,00 4,85
Formação E Superação Técnica Profissional		1.043.689.122,00 4,42
Reforço Da Capacidade Institucional		100.153.213,00 0,42
Programa De Expansão E Melhoria Do Sistema Nacional De Saúde		808.026.521,00 3,42
Combate A Desnutrição Infantil		808.026.521,00 3,42
Programa De Igualdade De Género		2.502.606.217,00 10,60
Aquisição De KIT'S Para Partelras Tradicionais		423.313.182,00 1,79
Empoderamento Economico Da Mulher		618.141.151,00 2,62
Prémio Nacional Mulher De Mérito		270.000.000,00 1,14
Projecto Da Linha Sos Violência Domestica E Aconselhamento Familiar		617.150.035,00 2,61
Projecto De Apoio A Mulher Rural		574.001.849,00 2,43
Programa De Protecção Social E Valorização Da Família		2.782.339.316,00 11,79
Apoio As Familias Em Situação De Alta Vulnerabilidade		688.255.912,00 2,92
Apoio E Assistencia A Lares De 3ª Idade		545.315.935,00 2,31
Assistência As Crianças Vulneráveis		697.441.454,00 2,95
Construção E Apetrechamento Do Casal - Menongue		48.545.651,00 0,21
Construção E Apetrechamento Do Casal Belize-Cabinda		168.280.824,00 0,71
Funcionamento Do S.O.S Criança		274.519.800,00 1,16
Projecto De Apoio Aos Grupos Vulneráveis - Idosos, Pessoas Com Deficiência E Repatriados		277.207.469,00 1,17
Sensibilização E Promoção Dos Direitos Da Criança Com Deficiência		82.772.271,00 0,35
Programa Integrado De Desenvolvimento Local E Combate A Pobreza		2.168.654.856,00 9,19
Assistência As Pessoas Com Deficiencia Com Meios De Locomoção E Ajudas Técnicas		565.682.416,00 2,40
Conclusão Do Aldeamento Kikula No Chinguar - Bié		62.330.177,00 0,26
Conclusão Do Aldeamento Kikula No Quicabo - Bengo		90.800.908,00 0,38
Inclusão Produtiva E Geração De Trabalho E Renda		665.872.283,00 2,82
Projecto De Reintegração Dos Ex-Militares E Deficientes De Guerra		783.969.072,00 3,32
PROJECTOS DE INVESTIMENTOS PÚBLICOS CENTRAL - OUTROS PROJECTOS		
Provincia / Projecto / Actividade		Valor
Total Geral		369.957.560,00
Bengo		90.800.908,00
Conclusão Do Aldeamento Kikula No Quicabo - Bengo		90.800.908,00
Bié		62.330.177,00
Conclusão Do Aldeamento Kikula No Chinguar - Bié		62.330.177,00
Cabinda		168.280.824,00
Construção E Apetrechamento Do Casal Belize-Cabinda		168.280.824,00
Cuando Cubango		48.545.651,00
Construção E Apetrechamento Do Casal - Menongue		48.545.651,00
DESPESAS DE NATUREZA POR UNIDADE ORÇAMENTAL		
Unidade Orçamental / Natureza		Valor %
Conselho Nacional Da Acção Social		1.286.101.122,00 100,00
Despesas Correntes		1.115.918.710,00 86,77
Despesas Com O Pessoal		442.687.329,00 34,42
Contribuições Do Empregador		25.626.259,00 1,99

 GOVERNO DE ANGOLA Ministério das Finanças	ORÇAMENTO GERAL DO ESTADO 2024 Dotação Orçamental Por Órgão	
Unidade Orçamental / Natureza	Valor	%
Despesas Em Bens E Serviços	617.263.867,00	47,99
Subsídios E Transferências Correntes	30.341.255,00	2,36
Despesas De Capital	170.182.412,00	13,23
Investimentos	170.182.412,00	13,23
Escola Nacional De Formação De Técnicos Do Serviço Social	2.014.288.178,00	100,00
Despesas Correntes	1.817.725.349,00	90,24
Despesas Com O Pessoal	819.451.817,00	40,68
Contribuições Do Empregador	105.567.828,00	5,24
Despesas Em Bens E Serviços	883.840.265,00	43,88
Subsídios E Transferências Correntes	8.865.439,00	0,44
Despesas De Capital	196.562.829,00	9,76
Investimentos	196.562.829,00	9,76
Instituto De Reintegração Sócio-Profissional Dos Ex-Militares	2.423.452.842,00	100,00
Despesas Correntes	2.251.463.508,00	92,90
Despesas Com O Pessoal	741.241.527,00	30,59
Contribuições Do Empregador	34.771.712,00	1,43
Despesas Em Bens E Serviços	1.473.229.274,00	60,79
Subsídios E Transferências Correntes	2.220.995,00	0,09
Despesas De Capital	171.989.334,00	7,10
Investimentos	171.989.334,00	7,10
Instituto Nacional Da Criança	2.930.673.205,00	100,00
Despesas Correntes	2.719.970.282,00	92,81
Despesas Com O Pessoal	782.998.952,00	26,72
Contribuições Do Empregador	48.000.000,00	1,64
Despesas Em Bens E Serviços	1.805.971.330,00	61,62
Subsídios E Transferências Correntes	83.000.000,00	2,83
Despesas De Capital	210.702.923,00	7,19
Outras Despesas De Capital	156.142.923,00	5,33
Investimentos	54.560.000,00	1,86
Ministério Da Acção Social, Família E Prom. Da Mulher	14.952.350.412,00	100,00
Despesas Correntes	12.958.365.809,00	86,66
Despesas Com O Pessoal	2.560.529.527,00	17,12
Contribuições Do Empregador	123.954.645,00	0,83
Despesas Em Bens E Serviços	9.892.292.191,00	66,16
Subsídios E Transferências Correntes	381.589.446,00	2,55
Despesas De Capital	1.993.984.603,00	13,34
Investimentos	1.993.984.603,00	13,34

 <p>GOVERNO DE ANGOLA Ministério do Orçamento</p>	<p>ORÇAMENTO GERAL DO ESTADO 2024 Dotação Orçamental Por Órgão</p>	
---	---	--

Órgão do Governo: Ministério Da Juventude E Desportos

RECEITAS POR NATUREZA ECONÓMICA

Natureza	Valor	%
Total Geral:	1.985.224.193,00	100,00
Receitas Correntes	1.985.224.193,00	100,00
Receitas De Serviços	1.985.224.193,00	100,00
Receitas De Serviços Diversos	1.985.224.193,00	100,00

DESPEAS POR NATUREZA ECONÓMICA

Natureza	Valor	%
Total Geral:	31.117.891.835,00	100,00
Despesas Correntes	20.581.089.212,00	66,14
Despesas Com O Pessoal	925.291.798,00	2,97
Despesas Com O Pessoal Civil	925.291.798,00	2,97
Contribuições Do Empregador	565.400.280,00	1,82
Contribuições Do Empregador Para A Segurança Social	565.400.280,00	1,82
Despesas Em Bens E Serviços	9.605.447.044,00	30,87
Bens	547.123.303,00	1,76
Serviços	9.058.323.741,00	29,11
Subsídios E Transferências Correntes	9.484.950.090,00	30,48
Transferências Correntes	9.484.950.090,00	30,48
Despesas De Capital	10.536.802.623,00	33,86
Investimentos	10.536.802.623,00	33,86
Aquisição De Bens De Capital Fixo	10.536.802.623,00	33,86

DESPEAS POR FUNÇÃO


Função	Valor	%
Total Geral	31.117.891.835,00	100
Serviços Públicos Gerais	4.469.871.193,00	14,36
Órgãos Executivos	2.945.486.096,00	9,47
Serviços Gerais	1.524.385.097,00	4,90
Recreação, Cultura E Religião	26.608.020.642,00	85,51
Serviços Recreativos E Desportivos	26.608.020.642,00	85,51
Assuntos Económicos	40.000.000,00	0,13
Assuntos Económicos Gerais, Comerciais E Laborais	40.000.000,00	0,13
Assuntos Económicos E Comerciais Em Geral	40.000.000,00	0,13

DESPEAS POR PROGRAMA

Programa / Projecto	Valor	%
Total Geral	31.117.891.835,00	100,00
Ações Correntes	11.403.218.293,00	36,65
Administração Geral	1.630.692.078,00	5,24
Celebração De Datas Comemorativas	10.456.000,00	0,03
Corrida São Silvestre.	20.049.000,00	0,06
Manutenção De Quatro Pavilhões Multi Usos.	30.000.000,00	0,10
Manutenção Do Estado De Futebol Da Tundavala	30.000.000,00	0,10
Manutenção Do Estado De Futebol De 11 De Novembro	30.000.000,00	0,10
Manutenção Do Estado De Futebol De Tchizae.	30.000.000,00	0,10

 GOVERNO DE ANGOLA <small>Ministério do Desporto</small>	ORÇAMENTO GERAL DO ESTADO 2024 Dotação Orçamental Por Órgão	
Programa / Projecto	Valor	%
Massificação E Desenvolvimento Da Ginástica	110.000.000,00	0,35
Massificação E Desenvolvimento Da Natação	200.000.000,00	0,64
Massificação E Desenvolvimento Da Pesca Desportiva.	82.000.000,00	0,26
Massificação E Desenvolvimento Das Artes Marciais Mistas - Mma	200.000.000,00	0,64
Massificação E Desenvolvimento De Desporto Motorizado	125.000.000,00	0,40
Massificação E Desenvolvimento De Lutas Desportivas.	100.000.000,00	0,32
Massificação E Desenvolvimento Desporto Equestre.	80.000.000,00	0,26
Massificação E Desenvolvimento Desporto Para Deficientes	400.000.000,00	1,29
Massificação E Desenvolvimento Do Atletismo.	130.000.000,00	0,42
Massificação E Desenvolvimento Do Andebol.	800.000.000,00	2,57
Massificação E Desenvolvimento Do Basquetebol.	900.000.000,00	2,89
Massificação E Desenvolvimento Do Boxe.	125.000.000,00	0,40
Massificação E Desenvolvimento Do Ciclismo.	250.000.000,00	0,80
Massificação E Desenvolvimento Do Desporto Feminino	140.495.733,00	0,45
Massificação E Desenvolvimento Do Desporto Náutico	100.000.000,00	0,32
Massificação E Desenvolvimento Do Desporto Universitário.	80.000.000,00	0,26
Massificação E Desenvolvimento Do Esgrima.	94.000.000,00	0,30
Massificação E Desenvolvimento Do Futebol Salão.	84.000.000,00	0,27
Massificação E Desenvolvimento Do Futebol.	749.000.000,00	2,41
Massificação E Desenvolvimento Do Golfe	105.000.000,00	0,34
Massificação E Desenvolvimento Do Jiu- Jitsu	160.000.000,00	0,51
Massificação E Desenvolvimento Do Judo.	250.000.000,00	0,80
Massificação E Desenvolvimento Do Karatê Dó.	116.000.000,00	0,37
Massificação E Desenvolvimento Do Taekwando.	150.000.000,00	0,48
Massificação E Desenvolvimento Do Tênis De Campo.	85.000.000,00	0,27
Massificação E Desenvolvimento Do Tênis De Mesa.	80.000.000,00	0,26
Massificação E Desenvolvimento Do Tiro.	101.000.000,00	0,32
Massificação E Desenvolvimento Do Voleibol.	107.000.000,00	0,34
Massificação E Desenvolvimento Do Xadrez.	93.000.000,00	0,30
Massificação E Desenvolvimento Hoquei Em Patins	300.000.000,00	0,96
Operação E Manutenção Geral Dos Serviços	2.440.525.482,00	7,84
Participação Das Selecções Nacionais Em Competições Internacionais	362.500.000,00	1,16
Premiação Por Resultados Alcançados Em Competições Internacionais	462.500.000,00	1,49
Taça José Sayovo.	20.000.000,00	0,06
Torneio Internacional Alberto Pepino Em Ciclismo	40.000.000,00	0,13
Programa De Capacitação E Modernização Da Administração Pública	192.910.394,00	0,62
Formação E Superação Técnica Profissional	30.000.000,00	0,10
Reforço Da Capacidade Institucional	162.910.394,00	0,52
Programa De Desenvolvimento Integral Da Juventude	522.960.525,00	1,68
Apoio Ao Conselho Nacional Da Juventude	40.000.000,00	0,13
Apoio Às Actividades Juvenis	319.960.525,00	1,03
Capacitação E Fomento De Jovens Empreendedores	63.000.000,00	0,20
Realização Da Jornada Abril Jovem	100.000.000,00	0,32
Programa De Generalização Da Prática Desportiva E Melhoria Do Desporto De Alto Desempenho	18.998.802.623,00	61,05
Apoio Financeiro Ao Comité Olímpico Angolano	60.000.000,00	0,19
Campeonato Africano Das Nações De Futebol Can/Chan	30.000.000,00	0,10
Campeonato Africano De Natação	20.000.000,00	0,06

 ORÇAMENTO GERAL DO ESTADO 2024 Dotação Orçamental Por Órgão		
Programa / Projecto		Valor %
Conclusão Do Pavilhão Multiusos Do Dundo		544.949.483,00 1,75
Construção De 1 Centro Desportivo Na Província Do Bengo.		4.721.353.530,00 15,17
Construção De 1 Estádio Para 10.000 Adeptos Na Província Do Huambo		3.311.059.948,00 10,64
Construção De 1 Estádio Para 10.000 Adeptos Na Província Do Uíge		4.639.830.614,00 14,91
Empreitada De Concepção E Construção De 1 (Um) Pavilhão Multiusos Na Província Do Cuanza Norte		1.881.345.324,00 6,05
Fomento Do Desporto Federado		420.000.000,00 1,35
Formação De Monitores Desportivos		40.000.000,00 0,13
Jogos Olímpicos		40.000.000,00 0,13
Jornadas Comemorativas Do Dia Nacional Do Desporto.		40.000.000,00 0,13
Reabilitação Do Estádio Da Tundavala		1.524.385.097,00 4,90
Reabilitação Do Estádio Nacional 11 De Novembro		1.125.808.177,00 3,62
Reabilitação Do Pavilhão Multiusos De Luanda (Arena Do Kilamba)		600.070.450,00 1,93
PROJECTOS DE INVESTIMENTOS PÚBLICOS CENTRAL - OUTROS PROJECTOS		
Província / Projecto / Actividade		Valor
Total Geral		18.348.802.623,00
Bengo		4.721.353.530,00
Construção De 1 Centro Desportivo Na Província Do Bengo.		4.721.353.530,00
Cuanza Norte		1.881.345.324,00
Empreitada De Concepção E Construção De 1 (Um) Pavilhão Multiusos Na Província Do Cuanza Norte		1.881.345.324,00
Huambo		3.311.059.948,00
Construção De 1 Estádio Para 10.000 Adeptos Na Província Do Huambo		3.311.059.948,00
Huíla		1.524.385.097,00
Reabilitação Do Estádio Da Tundavala		1.524.385.097,00
Luanda		1.725.878.627,00
Reabilitação Do Estádio Nacional 11 De Novembro		1.125.808.177,00
Reabilitação Do Pavilhão Multiusos De Luanda (Arena Do Kilamba)		600.070.450,00
Lunda Norte		544.949.483,00
Conclusão Do Pavilhão Multiusos Do Dundo		544.949.483,00
Uíge		4.639.830.614,00
Construção De 1 Estádio Para 10.000 Adeptos Na Província Do Uíge		4.639.830.614,00
DESPESAS DE NATUREZA POR UNIDADE ORÇAMENTAL		
Unidade Orçamental / Natureza		Valor %
Fundo De Apoio A Juventude E Ao Desporto		1.575.334.436,00 100,00
Despesas Correntes		1.575.334.436,00 100,00
Despesas Com O Pessoal		45.268.604,00 2,87
Contribuições Do Empregador		2.400.280,00 0,15
Despesas Em Bens E Serviços		209.484.264,00 13,30
Subsídios E Transferências Correntes		1.318.181.288,00 83,68
Ministério Da Juventude E Desportos		29.542.557.399,00 100,00
Despesas Correntes		19.005.754.776,00 64,33
Despesas Com O Pessoal		880.023.194,00 2,98
Contribuições Do Empregador		563.000.000,00 1,91
Despesas Em Bens E Serviços		9.395.962.780,00 31,80
Subsídios E Transferências Correntes		8.166.768.802,00 27,64
Despesas De Capital		10.536.802.623,00 35,67
Investimentos		10.536.802.623,00 35,67

 GOVERNO DE ANGOLA Ministério das Finanças	ORÇAMENTO GERAL DO ESTADO 2024 Dotação Orçamental Por Órgão
--	---

Órgão do Governo: Ministério Das Pescas E Recursos Marinhos

RECEITAS POR NATUREZA ECONÓMICA

Natureza	Valor	%
Total Geral:	5.795.050.306,00	100,00
Receitas Correntes	5.795.050.306,00	100,00
Receitas Tributárias	5.795.050.306,00	100,00
Taxas, Custas E Emolumentos	4.295.050.306,00	74,12
Multas E Juros	1.500.000.000,00	25,88

DESPEAS POR NATUREZA ECONÓMICA

Natureza	Valor	%
Total Geral:	17.139.216.349,00	100,00
Despesas Correntes	15.778.948.915,00	92,06
Despesas Com O Pessoal	1.884.484.876,00	11,00
Despesas Com O Pessoal Civil	1.884.484.876,00	11,00
Contribuições Do Empregador	139.604.124,00	0,81
Contribuições Do Empregador Para A Segurança Social	139.604.124,00	0,81
Despesas Em Bens E Serviços	13.722.829.915,00	80,07
Bens	6.145.136.765,00	35,85
Serviços	7.577.693.150,00	44,21
Subsídios E Transferências Correntes	32.030.000,00	0,19
Transferências Correntes	32.030.000,00	0,19
Despesas De Capital	1.360.267.434,00	7,94
Investimentos	1.360.267.434,00	7,94
Aquisição De Bens De Capital Fixo	1.360.267.434,00	7,94


DESPEAS POR FUNÇÃO


Função	Valor	%
Total Geral	17.139.216.349,00	100
Serviços Públicos Gerais	2.499.654.471,00	14,58
Órgãos Executivos	2.499.654.471,00	14,58
Assuntos Económicos	14.639.561.878,00	85,42
Agricultura, Silvicultura, Pesca E Caça	14.639.561.878,00	85,42
Pesca E Caça	14.639.561.878,00	85,42

DESPEAS POR PROGRAMA

Programa / Projecto	Valor	%
Total Geral	17.139.216.349,00	100,00
Ações Correntes	7.184.091.315,00	41,92
Administração Geral	2.026.119.000,00	11,82
Apoio Financeiro As Associações De Utilidade Pública	30.000.000,00	0,18
Operação E Manutenção Geral Dos Serviços	5.127.972.315,00	29,92
Programa De Exploração Sustentável Dos Recursos Aquáticos Vivos E Do Sal E Desenvolvimento Sustentável Da Aquicultura	9.755.125.034,00	56,92
Ações De Apoio Ao Sector Da Pesca Artesanal	1.945.000.000,00	11,35
Ações De Apoio E Fomento Aos Produtores De Sal	730.000.000,00	4,26
Apoio Ao Sector Das Pescas (Comunidades Piscatórias)	43.006.386,00	0,25
Construção De Três Centros De Aquicultura No Cunene, Lunda Sul E Moxico	251.235.986,00	1,47

 GOVERNO DE ANGOLA Ministério da Economia	ORÇAMENTO GERAL DO ESTADO 2024 Dotação Orçamental Por Órgão		
Programa / Projecto		Valor	%
Fomento Da Actividade Aquícola Comunal		1.901.806.332,00	11,10
Gestão E Assistência Técnica Ao Navio De Investigação Bala Farta		2.910.991.005,00	16,98
Implementação De Infra-Estruturas De Sistemas E Tecnologias De Informação E Base De Dados De Apoio Ao Minpermar		50.054.757,00	0,29
Projecto Integrado Para O Serviço Nacional De Fiscalização Pesqueira E Aquicultura.		52.136.256,00	0,30
Reabilitação E Ampliação Da Empresa Portuária Pesqueira Pescangola		98.513.612,00	0,57
Reabilitação E Apetrechamento Do Centro De Piscicultura Do Ngolome		150.152.452,00	0,88
Reforço Da Capacidade Dos Serviços De Fiscalização Pesqueira		1.622.228.248,00	9,47
Programa De Modernização Do Sistema Nacional De Planeamento E Do Sistema Estatístico Nacional		200.000.000,00	1,17
Reforço Da Estatística Das Pescas		200.000.000,00	1,17
PROJECTOS DE INVESTIMENTOS PÚBLICOS CENTRAL - OUTROS PROJECTOS			
Provincia / Projecto / Actividade		Valor	
Total Geral		645.099.449,00	
Estrutura Central		645.099.449,00	
Apoio Ao Sector Das Pescas (Comunidades Piscatórias)		43.006.386,00	
Construção De Três Centros De Aquicultura No Cunene, Lunda Sul E Moçico		251.235.986,00	
Implementação De Infra-Estruturas De Sistemas E Tecnologias De Informação E Base De Dados De Apoio Ao Minpermar		50.054.757,00	
Projecto Integrado Para O Serviço Nacional De Fiscalização Pesqueira E Aquicultura.		52.136.256,00	
Reabilitação E Ampliação Da Empresa Portuária Pesqueira Pescangola		98.513.612,00	
Reabilitação E Apetrechamento Do Centro De Piscicultura Do Ngolome		150.152.452,00	
DESPESAS DE NATUREZA POR UNIDADE ORÇAMENTAL			
Unidade Orçamental / Natureza		Valor	%
Centro De Formação Profissional De Pescas		495.889.597,00	100,00
Despesas Correntes		495.889.597,00	100,00
Despesas Com O Pessoal		139.970.000,00	28,23
Contribuições Do Empregador		10.000.000,00	2,02
Despesas Em Bens E Serviços		345.889.597,00	69,75
Subsídios E Transferências Correntes		30.000,00	0,01
Fundo De Apoio Ao Desenvolvimento Da Indústria Pesqueira		2.318.199.320,00	100,00
Despesas Correntes		2.057.431.366,00	88,75
Despesas Com O Pessoal		723.986.850,00	31,23
Contribuições Do Empregador		48.400.000,00	2,09
Despesas Em Bens E Serviços		1.285.044.516,00	55,43
Despesas De Capital		260.767.954,00	11,25
Investimentos		260.767.954,00	11,25
Ministério Das Pescas E Recursos Marinhos		12.339.474.751,00	100,00
Despesas Correntes		11.529.029.533,00	93,43
Despesas Com O Pessoal		773.769.382,00	6,27
Contribuições Do Empregador		64.416.324,00	0,52
Despesas Em Bens E Serviços		10.659.843.827,00	86,39
Subsídios E Transferências Correntes		31.000.000,00	0,25
Despesas De Capital		810.445.218,00	6,57
Investimentos		810.445.218,00	6,57

 GOVERNO DE ANGOLA Ministério das Finanças	ORÇAMENTO GERAL DO ESTADO 2024 Dotação Orçamental Por Órgão		
Unidade Orçamental / Natureza	Valor	%	
Serviço Nacional De Fiscalização Pesqueira E Da Aquicultura	1.985.652.681,00	100,00	
Despesas Correntes	1.696.598.419,00	85,44	
Despesas Com O Pessoal	246.758.644,00	12,43	
Contribuições Do Empregador	16.787.800,00	0,85	
Despesas Em Bens E Serviços	1.432.051.975,00	72,12	
Subsídios E Transferências Correntes	1.000.000,00	0,05	
Despesas De Capital	289.054.262,00	14,56	
Investimentos	289.054.262,00	14,56	

 <p>GOVERNO DE ANGOLA Ministério das Finanças</p>	<p>ORÇAMENTO GERAL DO ESTADO 2024 Dotação Orçamental Por Órgão</p>	
---	---	--

Órgão do Governo: Casa Militar Do Presidente Da República

DESPESAS POR NATUREZA ECONÓMICA

Natureza	Valor	%
Total Geral:	202.419.483.594,00	100,00
Despesas Correntes	137.337.869.459,00	67,85
Despesas Com O Pessoal	91.601.756.117,00	45,25
Despesas Com O Pessoal Civil	31.329.285.429,00	15,48
Despesas Com O Pessoal Militar	41.841.478.047,00	20,67
Despesas Com O Pessoal Paramilitar	18.430.992.641,00	9,11
Contribuições Do Empregador	3.917.276.078,00	1,94
Contribuições Do Empregador Para A Segurança Social	3.917.276.078,00	1,94
Despesas Em Bens E Serviços	41.744.774.709,00	20,62
Bens	8.337.855.454,00	4,12
Serviços	33.406.919.255,00	16,50
Subsídios E Transferências Correntes	74.062.555,00	0,04
Transferências Correntes	74.062.555,00	0,04
Despesas De Capital	65.081.614.135,00	32,15
Investimentos	65.081.614.135,00	32,15
Aquisição De Bens De Capital Fixo	65.081.614.135,00	32,15

DESPESAS POR FUNÇÃO

Função	Valor	%
Total Geral	202.419.483.594,00	100
Serviços Públicos Gerais	22.347.951.733,00	11,04
Órgãos Judiciais	5.000.000.000,00	2,47
Órgãos Executivos	15.347.951.733,00	7,58
Outros Serviços Gerais Da Administ.Pública	2.000.000.000,00	0,99
Defesa	121.147.582.054,00	59,85
Defesa Militar	121.147.582.054,00	59,85
Saúde	12.863.506.618,00	6,35
Serviços De Saúde Pública	12.863.506.618,00	6,35
Habitação E Serviços Comunitários	12.446.361.095,00	6,15
Infra-Estrutura Urbana	12.446.361.095,00	6,15
Recreação, Cultura E Religião	14.601.558.478,00	7,21
Serviços Culturais	13.631.033.674,00	6,73
Serviços Religiosos E Outros Serviços A Comunidade	970.524.804,00	0,48
Assuntos Económicos	19.012.523.616,00	9,39
Indústria Extractiva, Transformadora E Construção	19.012.523.616,00	9,39
Construção	19.012.523.616,00	9,39

DESPESAS POR PROGRAMA

Programa / Projecto	Valor	%
Total Geral	202.419.483.594,00	100,00
Acções Correntes	143.106.218.743,00	70,70
Administração Geral	95.549.589.222,00	47,20
Operação E Manutenção Geral Dos Serviços	37.208.936.204,00	18,38
Prestação De Serviço Da Saúde	10.244.307.090,00	5,06


 GOVERNO DE ANGOLA Ministério do Orçamento	ORÇAMENTO GERAL DO ESTADO 2024 Dotação Orçamental Por Órgão			
Programa / Projecto	Valor	%		
Prestação De Serviços De Assistência Técnica	103.386.227,00	0,05		
Programa De Construção, Reabilitação, Conservação E Manutenção Dos Edifícios Públicos E Equipamentos Sociais	33.325.819.515,00	16,46		
Construção Das Instalações Da Segurança Presidencial	1.837.362.432,00	0,91		
Construção Do Edifício Sede Da Comissão Nacional Eleitoral E Do Centro De Escrutínio Nacional	500.000.000,00	0,25		
Construção Do Santuário Da Muxima	10.049.834.991,00	4,96		
Estudos E Construção Do Edifício Sede Do Tribunal Supremo	5.610.623.528,00	2,77		
Estudos E Projectos Para Construção De Edifícios Institucionais	2.000.000.000,00	0,99		
Reabilitação Do Edifício Cerimonial Da Presidência República	4.481.893.583,00	2,21		
Reabilitação Do Edifício Do Ministério Da Economia E Planeamento E Secretariado Do Conselho De Ministros Em Luanda	6.582.514.245,00	3,25		
Reabilitação E Apetrechamento Do Edifício Protocolar No Aeroporto Internacional Dr. António Agostinho Neto	523.000.000,00	0,26		
Reabilitação, Modernização E Ampliação Da Clínica Multiperil	1.740.590.736,00	0,86		
Programa De Formação De Quadros	43.505.528,00	0,02		
Formação E Superação Técnica Profissional	43.505.528,00	0,02		
Programa De Melhoria Da Qualidade Do Ensino Superior E Desenvolvimento Da Investigação Científica E Tecnológica	4.208.962.134,00	2,08		
Construção E Apetrechamento Do Centro De Ciência De Luanda	4.208.962.134,00	2,08		
Programa De Melhoria Da Segurança Pública E Gestão Fronteiriça	6.000.000.000,00	2,96		
Construção Da Ponte Cais E Areas De Serviço No Futungo De Belas	6.000.000.000,00	2,96		
Programa De Ordenamento Do Território, Urbanismo, Cartografia E Cadastro	2.103.944.000,00	1,04		
Requalificação Urbana Da Vila De Caxicane	2.103.944.000,00	1,04		
Programa De Valorização E Dinamização Da Cultura	13.631.033.674,00	6,73		
Construção Do Memorial As Vítimas Dos Conflitos Políticos	8.039.033.233,00	3,97		
Construção Memorial Victoria Batalha Cuito Cuanavale, Cuando Cubango	5.592.000.441,00	2,76		


PROJECTOS DE INVESTIMENTOS PÚBLICOS CENTRAL - OUTROS PROJECTOS

Província / Projecto / Actividade	Valor		
Total Geral	59.269.759.323,00		
Quando Cubango	5.592.000.441,00		
Construção Memorial Victoria Batalha Cuito Cuanavale, Cuando Cubango	5.592.000.441,00		
Luanda	53.677.758.882,00		
Construção Da Ponte Cais E Areas De Serviço No Futungo De Belas	6.000.000.000,00		
Construção Das Instalações Da Segurança Presidencial	1.837.362.432,00		
Construção Do Edifício Sede Da Comissão Nacional Eleitoral E Do Centro De Escrutínio Nacional	500.000.000,00		
Construção Do Memorial As Vítimas Dos Conflitos Políticos	8.039.033.233,00		
Construção Do Santuário Da Muxima	10.049.834.991,00		
Construção E Apetrechamento Do Centro De Ciência De Luanda	4.208.962.134,00		
Estudos E Construção Do Edifício Sede Do Tribunal Supremo	5.610.623.528,00		
Estudos E Projectos Para Construção De Edifícios Institucionais	2.000.000.000,00		
Reabilitação Do Edifício Cerimonial Da Presidência República	4.481.893.583,00		
Reabilitação Do Edifício Do Ministério Da Economia E Planeamento E Secretariado Do Conselho De Ministros Em Luanda	6.582.514.245,00		
Reabilitação E Apetrechamento Do Edifício Protocolar No Aeroporto Internacional Dr. António Agostinho Neto	523.000.000,00		
Reabilitação, Modernização E Ampliação Da Clínica Multiperil	1.740.590.736,00		
Requalificação Urbana Da Vila De Caxicane	2.103.944.000,00		

DESPESAS DE NATUREZA POR UNIDADE ORÇAMENTAL

Unidade Orçamental / Natureza	Valor	%
-------------------------------	-------	---

 GOVERNO DE ANGOLA <small>Ministério das Finanças</small>	ORÇAMENTO GERAL DO ESTADO 2024 Dotação Orçamental Por Órgão			
Unidade Orçamental / Natureza	Valor	%		
Casa Militar Do Presidente Da República	120.147.582.054,00	100,00		
Despesas Correntes	111.443.180.283,00	92,76		
Despesas Com O Pessoal	88.821.500.872,00	73,93		
Contribuições Do Empregador	3.626.657.703,00	3,02		
Despesas Em Bens E Serviços	18.964.806.682,00	15,78		
Subsídios E Transferências Correntes	30.215.026,00	0,03		
Despesas De Capital	8.704.401.771,00	7,24		
Investimentos	8.704.401.771,00	7,24		
Gabinete De Obras Especiais	69.434.088.922,00	100,00		
Despesas Correntes	13.056.876.558,00	18,80		
Despesas Com O Pessoal	510.255.245,00	0,73		
Contribuições Do Empregador	10.618.375,00	0,02		
Despesas Em Bens E Serviços	12.535.660.937,00	18,05		
Subsídios E Transferências Correntes	342.001,00	0,00		
Despesas De Capital	56.377.212.364,00	81,20		
Investimentos	56.377.212.364,00	81,20		
Hospital De Especialidade Multiperfil	12.837.812.618,00	100,00		
Despesas Correntes	12.837.812.618,00	100,00		
Despesas Com O Pessoal	2.270.000.000,00	17,68		
Contribuições Do Empregador	280.000.000,00	2,18		
Despesas Em Bens E Serviços	10.244.307.090,00	79,80		
Subsídios E Transferências Correntes	43.505.528,00	0,34		

 <p>GOVERNO DE ANGOLA Ministério dos Recursos</p>	<p>ORÇAMENTO GERAL DO ESTADO 2024 Dotação Orçamental Por Órgão</p>
---	---

Órgão do Governo: Ministério Dos Recursos Minerais, Petróleo E Gás

RECEITAS POR NATUREZA ECONÓMICA


Natureza	Valor	%
Total Geral:	17.053.297.045,00	100,00
Receitas Correntes	17.053.297.045,00	100,00
Receitas Tributárias	15.319.083.362,00	89,83
Taxas, Custas E Emolumentos	13.955.497.884,00	81,83
Multas E Juros	491.834.589,00	2,88
Contribuições	871.750.889,00	5,11
Receitas Patrimoniais	1.622.870.536,00	9,52
Dividendos De Participações Do Estado	1.597.855.082,00	9,37
Outros Rendimentos Imobiliários	25.015.454,00	0,15
Receitas De Serviços	111.343.147,00	0,65
Receitas De Serviços Diversos	111.343.147,00	0,65

DESPESAS POR NATUREZA ECONÓMICA

Natureza	Valor	%
Total Geral:	109.425.350.255,00	100,00
Despesas Correntes	102.162.506.725,00	93,36
Despesas Com O Pessoal	23.266.134.395,00	21,26
Despesas Com O Pessoal Civil	23.266.134.395,00	21,26
Contribuições Do Empregador	320.528.940,00	0,29
Contribuições Do Empregador Para A Segurança Social	320.528.940,00	0,29
Despesas Em Bens E Serviços	78.574.327.945,00	71,81
Bens	72.760.864.904,00	66,49
Serviços	5.813.463.041,00	5,31
Subsídios E Transferências Correntes	1.515.445,00	0,00
Transferências Correntes	1.515.445,00	0,00
Despesas De Capital	7.262.843.530,00	6,64
Investimentos	7.241.091.329,00	6,62
Aquisição De Bens De Capital Fixo	7.241.091.329,00	6,62
Outras Despesas De Capital	21.752.201,00	0,02

DESPESAS POR FUNÇÃO

Função	Valor	%
Total Geral	109.425.350.255,00	100
Serviços Públicos Gerais	2.639.981.814,00	2,41
Órgãos Executivos	2.639.981.814,00	2,41
Educação	2.171.023.293,00	1,98
Ensino Secundário	2.171.023.293,00	1,98
Assuntos Económicos	104.614.345.148,00	95,60
Combustíveis E Energia	94.157.179.046,00	86,05
Petróleo E Gás Natural	94.157.179.046,00	86,05
Indústria Extractiva, Transformadora E Construção	10.404.486.254,00	9,51
Indústria Extractiva E Rec.Minerais, Except.Combustíveis	10.404.486.254,00	9,51
Outras Actividades Económicas	52.679.848,00	0,05

 <p>GOVERNO DE ANGOLA Ministério das Finanças</p>	<p>ORÇAMENTO GERAL DO ESTADO 2024 Dotação Orçamental Por Órgão</p>	
---	---	--

DESPESAS POR PROGRAMA


Programa / Projecto	Valor	%
Total Geral	109.425.350.255,00	100,00
Acções Correntes	107.625.905.188,00	98,36
Administração Geral	23.588.178.780,00	21,56
Operação E Manutenção Geral Dos Serviços	82.783.580.841,00	75,65
Prestação De Serviços De Ensino	1.254.145.567,00	1,15
Programa De Desenvolvimento E Consolidação Da Fileira De Petróleo E Gás	403.278.714,00	0,37
Desenvolvimento Do Regulamento Técnico De Medição	95.682.934,00	0,09
Estudo E Construção De Um Laboratório De Análise Dos Produtos Petrolíferos	298.376.155,00	0,27
Projecto De Hidrogeologia - Prospecção De Aguas Subterrâneas	9.219.625,00	0,01
Programa De Desenvolvimento E Modernização Das Actividades Geológico-Mineiras	1.396.166.353,00	1,28
Estudo E Construção Do Pólo De Desenvolvimento Das Rochas Ornamentais Do Namibe	364.681.966,00	0,33
Estudos De Levantamento Geológico Zona Leste	357.031.296,00	0,33
Estudos De Levantamento Geológico Zona Norte	25.384.365,00	0,02
Estudos Geológicos E Mineralógicos Da Orla Marítima	19.022.275,00	0,02
Implementação Do Sistema Integrado De Licenciamento De Cadastro Mineiro	527.749.291,00	0,48
Investigação Geológica	18.766.087,00	0,02
Projecto De Desenvolvimento Da Plataforma Informática Geológica (Gis) - Mirempet	25.566.544,00	0,02
Projecto De Lançamento De Exploração De Argila, Calcário, Dolomítico E Rochas Ornamentais	57.964.529,00	0,05


PROJECTOS DE INVESTIMENTOS PÚBLICOS CENTRAL - OUTROS PROJECTOS

Provincia / Projecto / Actividade	Valor
Total Geral	1.071.040.326,00
Estrutura Central	382.415.661,00
Estudos De Levantamento Geológico Zona Leste	357.031.296,00
Estudos De Levantamento Geológico Zona Norte	25.384.365,00
Luanda	323.942.699,00
Estudo E Construção De Um Laboratório De Análise Dos Produtos Petrolíferos	298.376.155,00
Projecto De Desenvolvimento Da Plataforma Informática Geológica (Gis) - Mirempet	25.566.544,00
Namibe	364.681.966,00
Estudo E Construção Do Pólo De Desenvolvimento Das Rochas Ornamentais Do Namibe	364.681.966,00

DESPESAS DE NATUREZA POR UNIDADE ORÇAMENTAL

Unidade Orçamental / Natureza	Valor	%
Agência Nacional De Petróleo, Gás E Biocombustíveis	93.293.647.700,00	100,00
Despesas Correntes	86.386.009.525,00	92,60
Despesas Com O Pessoal	15.311.947.063,00	16,41
Despesas Em Bens E Serviços	71.074.062.462,00	76,18
Despesas De Capital	6.907.638.175,00	7,40
Investimentos	6.907.638.175,00	7,40
Agência Nacional De Recursos Minerais	7.163.568.882,00	100,00
Despesas Correntes	6.917.315.851,00	96,56
Despesas Com O Pessoal	4.576.365.668,00	63,88
Contribuições Do Empregador	97.153.836,00	1,36
Despesas Em Bens E Serviços	2.243.796.347,00	31,32
Despesas De Capital	246.253.031,00	3,44
Investimentos	246.253.031,00	3,44

 GOVERNO DE ANGOLA <small>Ministério das Finanças</small>	ORÇAMENTO GERAL DO ESTADO 2024 Dotação Orçamental Por Órgão	
Unidade Orçamental / Natureza	Valor	%
Instituto Geológico De Angola	2.286.856.447,00	100,00
Despesas Correntes	2.226.835.208,00	97,38
Despesas Com O Pessoal	666.973.721,00	29,17
Contribuições Do Empregador	61.500.000,00	2,69
Despesas Em Bens E Serviços	1.498.361.487,00	65,52
Despesas De Capital	60.021.239,00	2,62
Outras Despesas De Capital	5.000.000,00	0,22
Investimentos	55.021.239,00	2,41
Instituto Nacional De Petróleos	2.171.023.293,00	100,00
Despesas Correntes	2.171.023.293,00	100,00
Despesas Com O Pessoal	868.294.481,00	39,99
Contribuições Do Empregador	48.383.245,00	2,23
Despesas Em Bens E Serviços	1.254.145.567,00	57,77
Subsídios E Transferências Correntes	200.000,00	0,01
Instituto Regulador Dos Derivados Do Petróleo	863.531.346,00	100,00
Despesas Correntes	841.007.179,00	97,39
Despesas Com O Pessoal	414.881.498,00	48,04
Despesas Em Bens E Serviços	426.125.681,00	49,35
Despesas De Capital	22.524.167,00	2,61
Outras Despesas De Capital	16.752.201,00	1,94
Investimentos	5.771.966,00	0,67
Ministério Dos Recursos Minerais, Petróleos E Gás	3.646.722.587,00	100,00
Despesas Correntes	3.620.315.669,00	99,28
Despesas Com O Pessoal	1.427.671.964,00	39,15
Contribuições Do Empregador	113.491.859,00	3,11
Despesas Em Bens E Serviços	2.077.836.401,00	56,98
Subsídios E Transferências Correntes	1.315.445,00	0,04
Despesas De Capital	26.406.918,00	0,72
Investimentos	26.406.918,00	0,72

 GOVERNO DE ANGOLA Ministério do Orçamento	ORÇAMENTO GERAL DO ESTADO 2024 Dotação Orçamental Por Órgão	
--	--	--

Órgão do Governo: Comissão Nacional Eleitoral

DESPESAS POR NATUREZA ECONÓMICA

Natureza	Valor	%
Total Geral:	36.219.476.445,00	100,00
Despesas Correntes	36.219.476.445,00	100,00
Despesas Com O Pessoal	32.078.049.924,00	88,57
Despesas Com O Pessoal Civil	32.078.049.924,00	88,57
Contribuições Do Empregador	2.257.329.565,00	6,23
Contribuições Do Empregador Para A Segurança Social	2.257.329.565,00	6,23
Despesas Em Bens E Serviços	1.874.429.484,00	5,18
Bens	597.606.130,00	1,65
Serviços	1.276.823.354,00	3,53
Subsídios E Transferências Correntes	9.667.472,00	0,03
Transferências Correntes	9.667.472,00	0,03

DESPESAS POR FUNÇÃO


Função	Valor	%
Total Geral	36.219.476.445,00	100
Serviços Públicos Gerais	36.219.476.445,00	100,00
Órgãos Executivos	36.219.476.445,00	100,00

DESPESAS POR PROGRAMA

Programa / Projecto	Valor	%
Total Geral	36.219.476.445,00	100,00
Ações Correntes	36.172.959.795,00	99,87
Administração Geral	34.345.046.961,00	94,82
Operação E Manutenção Geral Dos Serviços	1.827.912.834,00	5,05
Programa De Capacitação E Modernização Da Administração Pública	46.516.650,00	0,13
Formação E Superação Técnica Profissional	46.516.650,00	0,13

DESPESAS DE NATUREZA POR UNIDADE ORÇAMENTAL

Unidade Orçamental / Natureza	Valor	%
Comissão Nacional Eleitoral	36.219.476.445,00	100,00
Despesas Correntes	36.219.476.445,00	100,00
Despesas Com O Pessoal	32.078.049.924,00	88,57
Contribuições Do Empregador	2.257.329.565,00	6,23
Despesas Em Bens E Serviços	1.874.429.484,00	5,18
Subsídios E Transferências Correntes	9.667.472,00	0,03

 <p>GOVERNO DE ANGOLA Ministério das Finanças</p>	<p>ORÇAMENTO GERAL DO ESTADO 2024 Dotação Orçamental Por Órgão</p>	
---	---	--

Órgão do Governo: Secretariado Do Conselho De Ministros

DESPESAS POR NATUREZA ECONÓMICA

Natureza	Valor	%
Total Geral:	2.975.757.076,00	100,00
Despesas Correntes	2.877.898.720,00	96,71
Despesas Com O Pessoal	1.453.025.848,00	48,83
Despesas Com O Pessoal Civil	1.453.025.848,00	48,83
Contribuições Do Empregador	38.726.310,00	1,30
Contribuições Do Empregador Para A Segurança Social	38.726.310,00	1,30
Despesas Em Bens E Serviços	1.385.273.425,00	46,55
Bens	561.102.490,00	18,86
Serviços	824.170.935,00	27,70
Subsídios E Transferências Correntes	873.137,00	0,03
Transferências Correntes	873.137,00	0,03
Despesas De Capital	97.858.356,00	3,29
Investimentos	97.858.356,00	3,29
Aquisição De Bens De Capital Fixo	97.858.356,00	3,29

DESPESAS POR FUNÇÃO


Função	Valor	%
Total Geral	2.975.757.076,00	100
Serviços Públicos Gerais	2.975.757.076,00	100,00
Órgãos Executivos	2.975.757.076,00	100,00

DESPESAS POR PROGRAMA

Programa / Projecto	Valor	%
Total Geral	2.975.757.076,00	100,00
Ações Correntes	2.817.330.162,00	94,68
Administração Geral	1.492.625.295,00	50,16
Grupo Técnico De Apoio Ao Conselho De Ministros	248.723.198,00	8,36
Operação E Manutenção Geral Dos Serviços	1.075.981.669,00	36,16
Programa De Capacitação E Modernização Da Administração Pública	158.426.914,00	5,32
Formação E Superação Técnica Profissional	60.568.558,00	2,04
Modernização E Reforço Da Capacidade Institucional	97.858.356,00	3,29

DESPESAS DE NATUREZA POR UNIDADE ORÇAMENTAL

Unidade Orçamental / Natureza	Valor	%
Secretariado Do Conselho De Ministros	2.975.757.076,00	100,00
Despesas Correntes	2.877.898.720,00	96,71
Despesas Com O Pessoal	1.453.025.848,00	48,83
Contribuições Do Empregador	38.726.310,00	1,30
Despesas Em Bens E Serviços	1.385.273.425,00	46,55
Subsídios E Transferências Correntes	873.137,00	0,03
Despesas De Capital	97.858.356,00	3,29
Investimentos	97.858.356,00	3,29

 GOVERNO DE ANGOLA Ministério das Finanças	ORÇAMENTO GERAL DO ESTADO 2024 Dotação Orçamental Por Órgão
--	---

Órgão do Governo: Procuradoria Geral Da República

DESPESAS POR NATUREZA ECONÓMICA

Natureza	Valor	%
Total Geral:	41.624.579.657,00	100,00
Despesas Correntes	34.672.014.973,00	83,30
Despesas Com O Pessoal	28.896.276.881,00	69,42
Despesas Com O Pessoal Civil	25.933.878.193,00	62,30
Despesas Com O Pessoal Militar	2.962.398.688,00	7,12
Contribuições Do Empregador	2.508.780.894,00	6,03
Contribuições Do Empregador Para A Segurança Social	2.508.780.894,00	6,03
Despesas Em Bens E Serviços	3.176.122.574,00	7,63
Bens	986.731.508,00	2,37
Serviços	2.189.391.066,00	5,26
Subsídios E Transferências Correntes	90.834.624,00	0,22
Transferências Correntes	90.834.624,00	0,22
Despesas De Capital	6.952.564.684,00	16,70
Investimentos	5.771.414.684,00	13,87
Aquisição De Bens De Capital Fixo	5.675.414.684,00	13,63
Compra De Activos Intangíveis	96.000.000,00	0,23
Outras Despesas De Capital	1.181.150.000,00	2,84

DESPESAS POR FUNÇÃO

Função	Valor	%
Total Geral	41.624.579.657,00	100
Serviços Públicos Gerais	41.624.579.657,00	100,00
Órgãos Judiciais	41.624.579.657,00	100,00

DESPESAS POR PROGRAMA

Programa / Projecto	Valor	%
Total Geral	41.624.579.657,00	100,00
Ações Correntes	33.347.410.040,00	80,11
Administração Geral	31.495.892.399,00	75,67
Operação E Manutenção Geral Dos Serviços	1.851.517.641,00	4,45
Programa De Capacitação E Modernização Da Administração Pública	3.067.000.000,00	7,37
Formação E Superação Técnica Profissional	43.000.000,00	0,10
Implementação Do Plano De Formação De Quadros	3.024.000.000,00	7,26
Programa De Reforço Do Combate Ao Crime Económico, Financeiro E A Corrupção	4.117.669.617,00	9,89
Plano Estratégico De Combate A Corrupção	4.117.669.617,00	9,89
Programa De Reforma E Modernização Da Administração Da Justiça	1.092.500.000,00	2,62
Plano De Informatização Dos Serviços	1.092.500.000,00	2,62

DESPESAS DE NATUREZA POR UNIDADE ORÇAMENTAL


Unidade Orçamental / Natureza	Valor	%
Delegação Prov. Da Huíla Da Proc.Geral Da República	950.929.092,00	100,00
Despesas Correntes	946.429.092,00	99,53
Despesas Com O Pessoal	804.405.492,00	84,59
Contribuições Do Empregador	72.000.000,00	7,57

 GOVERNO DE ANGOLA Ministério das Finanças	ORÇAMENTO GERAL DO ESTADO 2024 Dotação Orçamental Por Órgão	
Unidade Orçamental / Natureza	Valor	%
Despesas Em Bens E Serviços	70.000.000,00	7,36
Subsídios E Transferências Correntes	23.600,00	0,00
Despesas De Capital	4.500.000,00	0,47
Investimentos	4.500.000,00	0,47
Delegação Prov. Da Lunda-Sul Da Proc.Geral Da República	565.700.714,00	100,00
Despesas Correntes	562.700.714,00	99,47
Despesas Com O Pessoal	482.488.514,00	85,29
Contribuições Do Empregador	29.576.000,00	5,23
Despesas Em Bens E Serviços	50.000.000,00	8,84
Subsídios E Transferências Correntes	636.200,00	0,11
Despesas De Capital	3.000.000,00	0,53
Investimentos	3.000.000,00	0,53
Delegação Prov. De Benguela Da Proc.Geral Da República	1.747.500.000,00	100,00
Despesas Correntes	1.743.000.000,00	99,74
Despesas Com O Pessoal	1.632.000.000,00	93,39
Contribuições Do Empregador	36.121.000,00	2,07
Despesas Em Bens E Serviços	74.000.000,00	4,23
Subsídios E Transferências Correntes	879.000,00	0,05
Despesas De Capital	4.500.000,00	0,26
Investimentos	4.500.000,00	0,26
Delegação Prov. De Cabinda Da Proc.Geral Da República	591.505.051,00	100,00
Despesas Correntes	588.505.051,00	99,49
Despesas Com O Pessoal	494.469.051,00	83,60
Contribuições Do Empregador	40.000.000,00	6,76
Despesas Em Bens E Serviços	54.000.000,00	9,13
Subsídios E Transferências Correntes	36.000,00	0,01
Despesas De Capital	3.000.000,00	0,51
Investimentos	3.000.000,00	0,51
Delegação Prov. De Luanda Da Proc.Geral Da República	180.000.000,00	100,00
Despesas Correntes	170.000.000,00	94,44
Despesas Em Bens E Serviços	170.000.000,00	94,44
Despesas De Capital	10.000.000,00	5,56
Investimentos	10.000.000,00	5,56
Delegação Prov. De Malanje Da Proc.Geral Da República	635.661.174,00	100,00
Despesas Correntes	632.661.174,00	99,53
Despesas Com O Pessoal	539.735.659,00	84,91
Contribuições Do Empregador	38.905.515,00	6,12
Despesas Em Bens E Serviços	54.000.000,00	8,50
Subsídios E Transferências Correntes	20.000,00	0,00
Despesas De Capital	3.000.000,00	0,47
Investimentos	3.000.000,00	0,47
Delegação Prov. Do Bengo Da Proc.Geral Da República	875.413.706,00	100,00

 GOVERNO DE ANGOLA <small>Ministério das Finanças</small>	ORÇAMENTO GERAL DO ESTADO 2024 Dotação Orçamental Por Órgão	
Unidade Orçamental / Natureza	Valor	%
Despesas Correntes	872.313.706,00	99,65
Despesas Com O Pessoal	691.000.000,00	78,93
Contribuições Do Empregador	127.013.706,00	14,51
Despesas Em Bens E Serviços	54.000.000,00	6,17
Subsídios E Transferências Correntes	300.000,00	0,03
Despesas De Capital	3.100.000,00	0,35
Outras Despesas De Capital	150.000,00	0,02
Investimentos	2.950.000,00	0,34
Delegação Prov. Do Bié Da Proc.Geral Da República	688.334.728,00	100,00
Despesas Correntes	685.334.728,00	99,56
Despesas Com O Pessoal	589.731.038,00	85,68
Contribuições Do Empregador	41.600.000,00	6,04
Despesas Em Bens E Serviços	54.000.000,00	7,85
Subsídios E Transferências Correntes	3.690,00	0,00
Despesas De Capital	3.000.000,00	0,44
Investimentos	3.000.000,00	0,44
Delegação Prov. Do C.Norte Da Proc.Geral Da República	706.085.673,00	100,00
Despesas Correntes	703.085.673,00	99,58
Despesas Com O Pessoal	621.000.000,00	87,95
Contribuições Do Empregador	28.385.673,00	4,02
Despesas Em Bens E Serviços	53.000.000,00	7,51
Subsídios E Transferências Correntes	700.000,00	0,10
Despesas De Capital	3.000.000,00	0,42
Investimentos	3.000.000,00	0,42
Delegação Prov. Do C.Sul Da Proc.Geral Da República	1.026.231.814,00	100,00
Despesas Correntes	1.023.231.814,00	99,71
Despesas Com O Pessoal	875.731.814,00	85,33
Contribuições Do Empregador	90.000.000,00	8,77
Despesas Em Bens E Serviços	57.000.000,00	5,55
Subsídios E Transferências Correntes	500.000,00	0,05
Despesas De Capital	3.000.000,00	0,29
Outras Despesas De Capital	500.000,00	0,05
Investimentos	2.500.000,00	0,24
Delegação Prov. Do Cunene Da Proc.Geral Da República	514.265.976,00	100,00
Despesas Correntes	511.265.976,00	99,42
Despesas Com O Pessoal	385.265.976,00	74,92
Contribuições Do Empregador	75.900.000,00	14,76
Despesas Em Bens E Serviços	50.000.000,00	9,72
Subsídios E Transferências Correntes	100.000,00	0,02
Despesas De Capital	3.000.000,00	0,58
Investimentos	3.000.000,00	0,58
Delegação Prov. Do Huambo Da Proc.Geral Da República	913.950.822,00	100,00
Despesas Correntes	909.950.822,00	99,56

 GOVERNO DE ANGOLA <small>Ministério das Finanças</small>	ORÇAMENTO GERAL DO ESTADO 2024 Dotação Orçamental Por Órgão	
Unidade Orçamental / Natureza	Valor	%
Despesas Com O Pessoal	768.000.822,00	84,03
Contribuições Do Empregador	71.250.000,00	7,80
Despesas Em Bens E Serviços	66.000.000,00	7,22
Subsídios E Transferências Correntes	4.700.000,00	0,51
Despesas De Capital	4.000.000,00	0,44
Investimentos	4.000.000,00	0,44
Delegação Prov. Do Moçico Da Proc.Geral Da República	565.812.836,00	100,00
Despesas Correntes	562.812.836,00	99,47
Despesas Com O Pessoal	382.812.836,00	67,66
Contribuições Do Empregador	50.000.000,00	8,84
Despesas Em Bens E Serviços	50.000.000,00	8,84
Subsídios E Transferências Correntes	80.000.000,00	14,14
Despesas De Capital	3.000.000,00	0,53
Investimentos	3.000.000,00	0,53
Delegação Prov. Do Namibe Da Proc.Geral Da República	652.849.502,00	100,00
Despesas Correntes	649.849.502,00	99,54
Despesas Com O Pessoal	553.849.502,00	84,84
Contribuições Do Empregador	45.000.000,00	6,89
Despesas Em Bens E Serviços	50.000.000,00	7,66
Subsídios E Transferências Correntes	1.000.000,00	0,15
Despesas De Capital	3.000.000,00	0,46
Investimentos	3.000.000,00	0,46
Delegação Prov. Do Uíge Da Proc.Geral Da República	814.011.374,00	100,00
Despesas Correntes	810.911.374,00	99,62
Despesas Com O Pessoal	700.906.374,00	86,11
Contribuições Do Empregador	56.000.000,00	6,88
Despesas Em Bens E Serviços	54.000.000,00	6,63
Subsídios E Transferências Correntes	5.000,00	0,00
Despesas De Capital	3.100.000,00	0,38
Investimentos	3.100.000,00	0,38
Delegação Prov. Do Zaire Da Proc.Geral Da República	548.374.749,00	100,00
Despesas Correntes	545.374.749,00	99,45
Despesas Com O Pessoal	457.344.223,00	83,40
Contribuições Do Empregador	36.000.000,00	6,56
Despesas Em Bens E Serviços	52.000.000,00	9,48
Subsídios E Transferências Correntes	30.526,00	0,01
Despesas De Capital	3.000.000,00	0,55
Outras Despesas De Capital	1.500.000,00	0,27
Investimentos	1.500.000,00	0,27
Delegação Prov. Da Lunda-Norte Da Proc. Geral Da República	560.272.966,00	100,00
Despesas Correntes	557.272.966,00	99,46
Despesas Com O Pessoal	471.922.966,00	84,23
Contribuições Do Empregador	35.000.000,00	6,25

 GOVERNO DE ANGOLA <small>Ministério das Finanças</small>	ORÇAMENTO GERAL DO ESTADO 2024 Dotação Orçamental Por Órgão	
Unidade Orçamental / Natureza	Valor	%
Despesas Em Bens E Serviços	50.000.000,00	8,92
Subsídios E Transferências Correntes	350.000,00	0,06
Despesas De Capital	3.000.000,00	0,54
Investimentos	3.000.000,00	0,54
Delegação Prov.Do C.Cubango Da Proc.Geral Da República	420.203.608,00	100,00
Despesas Correntes	417.203.608,00	99,29
Despesas Com O Pessoal	339.553.000,00	80,81
Contribuições Do Empregador	27.000.000,00	6,43
Despesas Em Bens E Serviços	50.000.000,00	11,90
Subsídios E Transferências Correntes	650.608,00	0,15
Despesas De Capital	3.000.000,00	0,71
Investimentos	3.000.000,00	0,71
Procuradoria Geral Da República	24.397.475.872,00	100,00
Despesas Correntes	17.530.111.188,00	71,85
Despesas Com O Pessoal	14.415.088.614,00	59,08
Contribuições Do Empregador	1.300.000.000,00	5,33
Despesas Em Bens E Serviços	1.814.122.574,00	7,44
Subsídios E Transferências Correntes	900.000,00	0,00
Despesas De Capital	6.867.364.684,00	28,15
Outras Despesas De Capital	1.179.000.000,00	4,83
Investimentos	5.688.364.684,00	23,32
Procuradoria Militar	4.270.000.000,00	100,00
Despesas Correntes	4.250.000.000,00	99,53
Despesas Com O Pessoal	3.690.971.000,00	86,44
Contribuições Do Empregador	309.029.000,00	7,24
Despesas Em Bens E Serviços	250.000.000,00	5,85
Despesas De Capital	20.000.000,00	0,47
Investimentos	20.000.000,00	0,47

 <p>GOVERNO DE ANGOLA Ministério das Finanças</p>	<p>ORÇAMENTO GERAL DO ESTADO 2024 Dotação Orçamental Por Órgão</p>	
---	---	--

Órgão do Governo: Serviços De Informações E Segurança Do Estado

DESPESAS POR NATUREZA ECONÓMICA

Natureza	Valor	%
Total Geral:	128.152.891.514,00	100,00
Despesas Correntes	111.529.453.051,00	87,03
Despesas Com O Pessoal	69.207.614.367,00	54,00
Despesas Com O Pessoal Civil	1.699.395.708,00	1,33
Despesas Com O Pessoal Militar	5.675.044.145,00	4,43
Despesas Com O Pessoal Paramilitar	61.833.174.514,00	48,25
Contribuições Do Empregador	4.254.404.439,00	3,32
Contribuições Do Empregador Para A Segurança Social	4.254.404.439,00	3,32
Despesas Em Bens E Serviços	15.068.178.454,00	11,76
Bens	8.987.409.951,00	7,01
Serviços	6.080.768.503,00	4,74
Subsídios E Transferências Correntes	22.999.255.791,00	17,95
Transferências Correntes	22.999.255.791,00	17,95
Despesas De Capital	16.623.438.463,00	12,97
Investimentos	16.615.721.632,00	12,97
Aquisição De Bens De Capital Fixo	16.615.721.632,00	12,97
Outras Despesas De Capital	7.716.831,00	0,01

DESPESAS POR FUNÇÃO

Função	Valor	%
Total Geral	128.152.891.514,00	100
Segurança E Ordem Pública	106.681.700.269,00	83,25
Investigação E Desenvolvimento Em Seg.E Ordem Pública	106.681.700.269,00	83,25
Protecção Social	21.471.191.245,00	16,75
Outros Serviços De Protecção Social	21.471.191.245,00	16,75

DESPESAS POR PROGRAMA


Programa / Projecto	Valor	%
Total Geral	128.152.891.514,00	100,00
Acções Correntes	110.660.151.905,00	86,35
Abastecimento Logístico - Bens Diversos	8.734.735.821,00	6,82
Administração Geral	96.461.274.597,00	75,27
Operação E Manutenção Geral Dos Serviços	5.464.141.487,00	4,26
Programa De Capacitação E Modernização Da Administração Pública	1.137.017.977,00	0,89
Implementação Do Plano De Formação De Quadros	1.137.017.977,00	0,89
Programa De Construção, Reabilitação, Conservação E Manutenção Dos Edifícios Públicos E Equipamentos Sociais	7.845.804.268,00	6,12
Construção E Apetrechamento Da Delegação Do Sinse Bié	3.067.248.322,00	2,39
Construção E Apetrechamento Da Delegação Do Sinse Na Província Do Zaire	4.778.555.946,00	3,73
Programa De Modernização E Preservação Da Segurança Do Estado	8.509.917.364,00	6,64
Apetrechamento Técnico-Material Dos Melos Técnicos Especiais	8.509.917.364,00	6,64


PROJECTOS DE INVESTIMENTOS PÚBLICOS CENTRAL - OUTROS PROJECTOS

Provincia / Projecto / Actividade	Valor
Total Geral	7.845.804.268,00

 ORÇAMENTO GERAL DO ESTADO 2024 Dotação Orçamental Por Órgão		
Provincia / Projecto / Actividade		Valor
Bié		3.067.248.322,00
Construção E Apetrechamento Da Delegação Do Sinse Bié		3.067.248.322,00
Zaire		4.778.555.946,00
Construção E Apetrechamento Da Delegação Do Sinse Na Provincia Do Zaire		4.778.555.946,00
DESPESAS DE NATUREZA POR UNIDADE ORÇAMENTAL		
Unidade Orçamental / Natureza		Valor %
Caixa De Previdência Social Dos Funcionários Do Sinse		21.471.191.245,00 100,00
Despesas Correntes		21.423.474.414,00 99,78
Despesas Com O Pessoal		1.619.272.647,00 7,54
Contribuições Do Empregador		207.362.520,00 0,97
Despesas Em Bens E Serviços		767.457.679,00 3,57
Subsídios E Transferências Correntes		18.829.381.568,00 87,70
Despesas De Capital		47.716.831,00 0,22
Outras Despesas De Capital		7.716.831,00 0,04
Investimentos		40.000.000,00 0,19
Centro De Formação Especial Comunidade Intelligência		2.319.637.730,00 100,00
Despesas Correntes		2.099.637.730,00 90,52
Despesas Com O Pessoal		1.699.395.708,00 73,26
Contribuições Do Empregador		118.739.464,00 5,12
Despesas Em Bens E Serviços		260.502.558,00 11,23
Subsídios E Transferências Correntes		21.000.000,00 0,91
Despesas De Capital		220.000.000,00 9,48
Investimentos		220.000.000,00 9,48
Corpo Especial De Segurança Para Minerais Estratégicos		4.077.758.046,00 100,00
Despesas Correntes		4.077.758.046,00 100,00
Despesas Com O Pessoal		3.446.856.245,00 84,53
Contribuições Do Empregador		380.368.680,00 9,33
Despesas Em Bens E Serviços		197.275.314,00 4,84
Subsídios E Transferências Correntes		53.257.807,00 1,31
Deleg.Prov.Dos Serv. De Intelligência E Segurança Do Estado Cuanza-Sul		55.820.070,00 100,00
Despesas Correntes		55.820.070,00 100,00
Despesas Em Bens E Serviços		55.820.070,00 100,00
Deleg.Prov.Dos Serv.De Intelligência E Segurança Do Estado C.Cubango		56.010.983,00 100,00
Despesas Correntes		56.010.983,00 100,00
Despesas Em Bens E Serviços		56.010.983,00 100,00
Deleg.Prov.Dos Serv.De Intelligência E Segurança Do Estado Cuanza-Norte		55.962.620,00 100,00
Despesas Correntes		55.962.620,00 100,00
Despesas Em Bens E Serviços		55.962.620,00 100,00
Deleg.Prov.Dos Serv.De Intelligência E Segurança Do Estado Lunda-Norte		72.725.168,00 100,00
Despesas Correntes		72.725.168,00 100,00
Despesas Em Bens E Serviços		72.725.168,00 100,00

 <p>GOVERNO DE ANGOLA Ministério das Finanças</p>	<p>ORÇAMENTO GERAL DO ESTADO 2024 Dotação Orçamental Por Órgão</p>			
Unidade Orçamental / Natureza	Valor	%		
Deleg.Prov.Dos Serv.De Inteligência E Segurança Do Estado Lunda-Sul	58.069.725,00	100,00		
Despesas Correntes	58.069.725,00	100,00		
Despesas Em Bens E Serviços	58.069.725,00	100,00		
Deleg.Prov.Dos Serviços De Inteligência E Segurança Do Estado Bengo	68.509.031,00	100,00		
Despesas Correntes	68.509.031,00	100,00		
Despesas Em Bens E Serviços	68.509.031,00	100,00		
Deleg.Prov.Dos Serviços De Inteligência E Segurança Do Estado Benguela	62.352.848,00	100,00		
Despesas Correntes	62.352.848,00	100,00		
Despesas Em Bens E Serviços	62.352.848,00	100,00		
Deleg.Prov.Dos Serviços De Inteligência E Segurança Do Estado Bie	64.686.107,00	100,00		
Despesas Correntes	64.686.107,00	100,00		
Despesas Em Bens E Serviços	64.686.107,00	100,00		
Deleg.Prov.Dos Serviços De Inteligência E Segurança Do Estado Cabinda	73.419.795,00	100,00		
Despesas Correntes	73.419.795,00	100,00		
Despesas Em Bens E Serviços	73.419.795,00	100,00		
Deleg.Prov.Dos Serviços De Inteligência E Segurança Do Estado Cunene	70.908.538,00	100,00		
Despesas Correntes	70.908.538,00	100,00		
Despesas Em Bens E Serviços	70.908.538,00	100,00		
Deleg.Prov.Dos Serviços De Inteligência E Segurança Do Estado Da Huila	70.452.668,00	100,00		
Despesas Correntes	70.452.668,00	100,00		
Despesas Em Bens E Serviços	70.452.668,00	100,00		
Deleg.Prov.Dos Serviços De Inteligência E Segurança Do Estado Huambo	62.843.625,00	100,00		
Despesas Correntes	62.843.625,00	100,00		
Despesas Em Bens E Serviços	62.843.625,00	100,00		
Deleg.Prov.Dos Serviços De Inteligência E Segurança Do Estado Luanda	93.183.978,00	100,00		
Despesas Correntes	93.183.978,00	100,00		
Despesas Em Bens E Serviços	93.183.978,00	100,00		
Deleg.Prov.Dos Serviços De Inteligência E Segurança Do Estado Malanje	69.744.476,00	100,00		
Despesas Correntes	69.744.476,00	100,00		
Despesas Em Bens E Serviços	69.744.476,00	100,00		
Deleg.Prov.Dos Serviços De Inteligência E Segurança Do Estado Moxico	67.717.524,00	100,00		
Despesas Correntes	67.717.524,00	100,00		
Despesas Em Bens E Serviços	67.717.524,00	100,00		
Deleg.Prov.Dos Serviços De Inteligência E Segurança Do Estado Namibe	66.297.672,00	100,00		
Despesas Correntes	66.297.672,00	100,00		
Despesas Em Bens E Serviços	66.297.672,00	100,00		

 GOVERNO DE ANGOLA Ministério das Finanças	ORÇAMENTO GERAL DO ESTADO 2024 Dotação Orçamental Por Órgão		
Unidade Orçamental / Natureza	Valor	%	
Deleg.Prov.Dos Serviços De Inteligência E Segurança Do Estado Uíge	54.342.477,00	100,00	
Despesas Correntes	54.342.477,00	100,00	
Despesas Em Bens E Serviços	54.342.477,00	100,00	
Deleg.Prov.Dos Serviços De Inteligência E Segurança Do Estado Zaire	64.104.233,00	100,00	
Despesas Correntes	64.104.233,00	100,00	
Despesas Em Bens E Serviços	64.104.233,00	100,00	
Serviço De Informações E Segurança Do Estado	99.097.152.955,00	100,00	
Despesas Correntes	82.741.431.323,00	83,50	
Despesas Com O Pessoal	62.442.089.767,00	63,01	
Contribuições Do Empregador	3.547.933.775,00	3,58	
Despesas Em Bens E Serviços	12.655.791.365,00	12,77	
Subsídios E Transferências Correntes	4.095.616.416,00	4,13	
Despesas De Capital	16.355.721.632,00	16,50	
Investimentos	16.355.721.632,00	16,50	

 GOVERNO DE ANGOLA Ministério das Finanças	ORÇAMENTO GERAL DO ESTADO 2024 Dotação Orçamental Por Órgão
--	--

Órgão do Governo: Serviços De Inteligência E Segurança Militar

DESPESAS POR NATUREZA ECONÓMICA

Natureza	Valor	%
Total Geral:	14.984.183.960,00	100,00
Despesas Correntes	13.493.258.158,00	90,05
Despesas Com O Pessoal	7.199.272.072,00	48,05
Despesas Com O Pessoal Civil	2.125.977.205,00	14,19
Despesas Com O Pessoal Militar	5.073.294.867,00	33,86
Contribuições Do Empregador	292.438.506,00	1,95
Contribuições Do Empregador Para A Segurança Social	292.438.506,00	1,95
Despesas Em Bens E Serviços	5.989.011.577,00	39,97
Bens	3.911.879.113,00	26,11
Serviços	2.077.132.464,00	13,86
Subsídios E Transferências Correntes	12.536.003,00	0,08
Transferências Correntes	12.536.003,00	0,08
Despesas De Capital	1.490.925.802,00	9,95
Investimentos	1.490.925.802,00	9,95
Aquisição De Bens De Capital Fixo	1.490.925.802,00	9,95

DESPESAS POR FUNÇÃO


Função	Valor	%
Total Geral	14.984.183.960,00	100
Defesa	14.984.183.960,00	100,00
Defesa Militar	14.984.183.960,00	100,00

DESPESAS POR PROGRAMA

Programa / Projecto	Valor	%
Total Geral	14.984.183.960,00	100,00
Ações Correntes	11.550.224.172,00	77,08
Administração Geral	7.504.246.581,00	50,08
Operação E Manutenção Geral Dos Serviços	4.045.977.591,00	27,00
Programa De Redimensionamento E Reequipamento Da Defesa Nacional	3.433.959.788,00	22,92
Potenciação E Apetrechamento Técnico-Militar	3.433.959.788,00	22,92

DESPESAS DE NATUREZA POR UNIDADE ORÇAMENTAL

Unidade Orçamental / Natureza	Valor	%
Serviço De Inteligência E Segurança Militar	14.984.183.960,00	100,00
Despesas Correntes	13.493.258.158,00	90,05
Despesas Com O Pessoal	7.199.272.072,00	48,05
Contribuições Do Empregador	292.438.506,00	1,95
Despesas Em Bens E Serviços	5.989.011.577,00	39,97
Subsídios E Transferências Correntes	12.536.003,00	0,08
Despesas De Capital	1.490.925.802,00	9,95
Investimentos	1.490.925.802,00	9,95

 <p>GOVERNO DE ANGOLA Ministério do Orçamento</p>	<p>ORÇAMENTO GERAL DO ESTADO 2024 Dotação Orçamental Por Órgão</p>	
---	---	--

Órgão do Governo: Serviços De Inteligência Externa

DESPESAS POR NATUREZA ECONÓMICA

Natureza	Valor	%
Total Geral:	47.013.569.047,00	100,00
Despesas Correntes	46.020.675.004,00	97,89
Despesas Com O Pessoal	12.870.166.557,00	27,38
Despesas Com O Pessoal Civil	1.639.381.989,00	3,49
Despesas Com O Pessoal Paramilitar	11.230.784.568,00	23,89
Contribuições Do Empregador	582.743.856,00	1,24
Contribuições Do Empregador Para A Segurança Social	582.743.856,00	1,24
Despesas Em Bens E Serviços	2.231.061.073,00	4,75
Bens	265.953.414,00	0,57
Serviços	1.965.107.659,00	4,18
Subsídios E Transferências Correntes	30.336.703.518,00	64,53
Transferências Correntes	30.336.703.518,00	64,53
Despesas De Capital	992.894.043,00	2,11
Investimentos	992.894.043,00	2,11
Aquisição De Bens De Capital Fixo	992.894.043,00	2,11

DESPESAS POR FUNÇÃO

Função	Valor	%
Total Geral	47.013.569.047,00	100
Segurança E Ordem Pública	47.013.569.047,00	100,00
Investigação E Desenvolvimento Em Seg.E Ordem Pública	47.013.569.047,00	100,00

DESPESAS POR PROGRAMA

Programa / Projecto	Valor	%
Total Geral	47.013.569.047,00	100,00
Ações Correntes	46.825.880.798,00	99,60
Administração Geral	43.789.613.931,00	93,14
Operação E Manutenção Geral Dos Serviços	2.835.829.731,00	6,03
Prestação De Serviços De Ensino Superior	200.437.136,00	0,43
Programa De Capacitação E Modernização Da Administração Pública	187.688.249,00	0,40
Implementação Do Plano De Formação De Quadros	187.688.249,00	0,40

DESPESAS DE NATUREZA POR UNIDADE ORÇAMENTAL

Unidade Orçamental / Natureza	Valor	%
Serviço De Inteligência Externa	47.013.569.047,00	100,00
Despesas Correntes	46.020.675.004,00	97,89
Despesas Com O Pessoal	12.870.166.557,00	27,38
Contribuições Do Empregador	582.743.856,00	1,24
Despesas Em Bens E Serviços	2.231.061.073,00	4,75
Subsídios E Transferências Correntes	30.336.703.518,00	64,53
Despesas De Capital	992.894.043,00	2,11
Investimentos	992.894.043,00	2,11

 <p>GOVERNO DE ANGOLA Ministério das Finanças</p>	<p>ORÇAMENTO GERAL DO ESTADO 2024 Dotação Orçamental Por Órgão</p>	
---	---	--

Órgão do Governo: Inspeção Geral Da Administração Do Estado

DESPESAS POR NATUREZA ECONÓMICA

Natureza	Valor	%
Total Geral:	14.934.464.006,00	100,00
Despesas Correntes	13.085.663.721,00	87,62
Despesas Com O Pessoal	3.215.463.996,00	21,53
Despesas Com O Pessoal Civil	3.215.463.996,00	21,53
Contribuições Do Empregador	160.229.427,00	1,07
Contribuições Do Empregador Para A Segurança Social	160.229.427,00	1,07
Despesas Em Bens E Serviços	9.696.454.446,00	64,93
Bens	1.961.537.288,00	13,13
Serviços	7.734.917.158,00	51,79
Subsídios E Transferências Correntes	13.515.852,00	0,09
Transferências Correntes	13.515.852,00	0,09
Despesas De Capital	1.848.800.285,00	12,38
Investimentos	1.723.909.438,00	11,54
Aquisição De Bens De Capital Fixo	1.723.909.438,00	11,54
Outras Despesas De Capital	124.890.847,00	0,84

DESPESAS POR FUNÇÃO

Função	Valor	%
Total Geral	14.934.464.006,00	100
Serviços Públicos Gerais	14.934.464.006,00	100,00
Órgãos Executivos	14.934.464.006,00	100,00

DESPESAS POR PROGRAMA

Programa / Projecto	Valor	%
Total Geral	14.934.464.006,00	100,00
Ações Correntes	12.573.929.656,00	84,19
Administração Geral	2.143.816.344,00	14,35
Operação E Manutenção Geral Dos Serviços	10.430.113.312,00	69,84
Programa De Capacitação E Modernização Da Administração Pública	559.902.858,00	3,75
Implementação Do Plano De Formação De Quadros	559.902.858,00	3,75
Programa De Construção, Reabilitação, Conservação E Manutenção Dos Edifícios Públicos E Equipamentos Sociais	1.700.631.492,00	11,39
Construção Da Casa De Função Da Delegação Da Igae No Cuanza Norte	208.040.801,00	1,39
Construção Da Delegação Provincial Da Igae Em Luanda	489.245.216,00	3,28
Construção E Apetrechamento Das Delegações Provinciais Da Igae	1.003.345.475,00	6,72
Programa De Reforço Do Combate Ao Crime Económico, Financeiro E A Corrupção	100.000.000,00	0,67
Prevenção Do Risco De Corrupção E Reforço Institucional	100.000.000,00	0,67


PROJECTOS DE INVESTIMENTOS PÚBLICOS CENTRAL - OUTROS PROJECTOS

Provincia / Projecto / Actividade	Valor
Total Geral	1.700.631.492,00
Cuanza Norte	208.040.801,00
Construção Da Casa De Função Da Delegação Da Igae No Cuanza Norte	208.040.801,00
Luanda	1.492.590.691,00
Construção Da Delegação Provincial Da Igae Em Luanda	489.245.216,00

 ORÇAMENTO GERAL DO ESTADO 2024 Dotação Orçamental Por Órgão		
Provincia / Projecto / Actividade		Valor
Construção E Apetrechamento Das Delegações Provinciais Da Igae		1.003.345.475,00
DESPESAS DE NATUREZA POR UNIDADE ORÇAMENTAL		
Unidade Orçamental / Natureza		Valor %
Delegação Prov. Da Huíla Da Inspeção Geral Da Administração Do Estado		398.259.220,00 100,00
Despesas Correntes		398.259.220,00 100,00
Despesas Com O Pessoal	69.344.547,00	17,41
Contribuições Do Empregador	1.454.215,00	0,37
Despesas Em Bens E Serviços	327.377.116,00	82,20
Subsídios E Transferências Correntes	83.342,00	0,02
Delegação Prov. Da Lunda-Norte Da Inspeção Geral Da Administração Do Estado		188.308.162,00 100,00
Despesas Correntes		188.308.162,00 100,00
Despesas Com O Pessoal	50.278.556,00	26,70
Contribuições Do Empregador	15.564.000,00	8,27
Despesas Em Bens E Serviços	122.150.606,00	64,87
Subsídios E Transferências Correntes	315.000,00	0,17
Delegação Prov. Da Lunda-Sul Da Inspeção Geral Da Administração Do Estado		190.982.590,00 100,00
Despesas Correntes		190.982.590,00 100,00
Despesas Com O Pessoal	65.078.506,00	34,08
Contribuições Do Empregador	10.840.000,00	5,68
Despesas Em Bens E Serviços	114.850.084,00	60,14
Subsídios E Transferências Correntes	214.000,00	0,11
Delegação Prov. De Benguela Da Inspeção Geral Da Administração Do Estado		411.242.227,00 100,00
Despesas Correntes		411.242.227,00 100,00
Despesas Com O Pessoal	70.056.308,00	17,04
Contribuições Do Empregador	2.356.000,00	0,57
Despesas Em Bens E Serviços	338.704.919,00	82,36
Subsídios E Transferências Correntes	125.000,00	0,03
Delegação Prov. De Cabinda Da Inspeção Geral Da Administração Do Estado		416.281.436,00 100,00
Despesas Correntes		416.281.436,00 100,00
Despesas Com O Pessoal	65.471.036,00	15,73
Contribuições Do Empregador	3.678.520,00	0,88
Despesas Em Bens E Serviços	346.831.880,00	83,32
Subsídios E Transferências Correntes	300.000,00	0,07
Delegação Prov. De Luanda Da Inspeção Geral Da Administração Do Estado		487.184.580,00 100,00
Despesas Correntes		487.184.580,00 100,00
Despesas Com O Pessoal	75.338.057,00	15,46
Contribuições Do Empregador	9.145.698,00	1,88
Despesas Em Bens E Serviços	400.499.391,00	82,21
Subsídios E Transferências Correntes	2.201.434,00	0,45
Delegação Prov. De Malanje Da Inspeção Geral Da Administração Do Estado		193.841.345,00 100,00
Despesas Correntes		193.841.345,00 100,00

 GOVERNO DE ANGOLA <small>Ministério das Finanças</small>	ORÇAMENTO GERAL DO ESTADO 2024 Dotação Orçamental Por Órgão	
Unidade Orçamental / Natureza	Valor	%
Despesas Com O Pessoal	64.118.492,00	33,08
Contribuições Do Empregador	2.165.520,00	1,12
Despesas Em Bens E Serviços	127.449.333,00	65,75
Subsídios E Transferências Correntes	108.000,00	0,06
Delegação Prov. Do Bengo Da Inspeção Geral Da Administração Do Estado	195.269.161,00	100,00
Despesas Correntes	195.269.161,00	100,00
Despesas Com O Pessoal	64.559.102,00	33,06
Contribuições Do Empregador	4.000.000,00	2,05
Despesas Em Bens E Serviços	126.480.059,00	64,77
Subsídios E Transferências Correntes	230.000,00	0,12
Delegação Prov. Do Bié Da Inspeção Geral Da Administração Do Estado	200.009.367,00	100,00
Despesas Correntes	200.009.367,00	100,00
Despesas Com O Pessoal	63.936.286,00	31,97
Contribuições Do Empregador	2.000.000,00	1,00
Despesas Em Bens E Serviços	133.937.481,00	66,97
Subsídios E Transferências Correntes	135.600,00	0,07
Delegação Prov. Do Cuando-Cubango Da Inspeção Geral Da Administração Do Estado	194.278.462,00	100,00
Despesas Correntes	194.278.462,00	100,00
Despesas Com O Pessoal	56.000.000,00	28,82
Contribuições Do Empregador	8.000.000,00	4,12
Despesas Em Bens E Serviços	128.278.462,00	66,03
Subsídios E Transferências Correntes	2.000.000,00	1,03
Delegação Prov. Do Cuanza-Norte Da Inspeção Geral Da Administração Do Estado	248.127.800,00	100,00
Despesas Correntes	248.127.800,00	100,00
Despesas Com O Pessoal	63.184.414,00	25,46
Contribuições Do Empregador	4.950.395,00	2,00
Despesas Em Bens E Serviços	179.666.481,00	72,41
Subsídios E Transferências Correntes	326.510,00	0,13
Delegação Prov. Do Cuanza-Sul Da Inspeção Geral Da Administração Do Estado	192.956.732,00	100,00
Despesas Correntes	192.956.732,00	100,00
Despesas Com O Pessoal	65.669.962,00	34,03
Contribuições Do Empregador	5.015.365,00	2,60
Despesas Em Bens E Serviços	121.944.864,00	63,20
Subsídios E Transferências Correntes	326.541,00	0,17
Delegação Prov. Do Cunene Da Inspeção Geral Da Administração Do Estado	210.605.560,00	100,00
Despesas Correntes	210.605.560,00	100,00
Despesas Com O Pessoal	59.772.677,00	28,38
Contribuições Do Empregador	6.000.000,00	2,85
Despesas Em Bens E Serviços	144.705.383,00	68,71
Subsídios E Transferências Correntes	127.500,00	0,06
Delegação Prov. Do Huambo Da Inspeção Geral Da Administração Do Estado	217.807.166,00	100,00

 GOVERNO DE ANGOLA <small>Ministério das Finanças</small>	ORÇAMENTO GERAL DO ESTADO 2024 Dotação Orçamental Por Órgão	
Unidade Orçamental / Natureza	Valor	%
Despesas Correntes	217.807.166,00	100,00
Despesas Com O Pessoal	64.764.445,00	29,73
Contribuições Do Empregador	2.120.000,00	0,97
Despesas Em Bens E Serviços	150.691.610,00	69,19
Subsídios E Transferências Correntes	231.111,00	0,11
Delegação Prov. Do Moçico Da Inspeção Geral Da Administração Do Estado	195.354.542,00	100,00
Despesas Correntes	195.354.542,00	100,00
Despesas Com O Pessoal	63.654.557,00	32,58
Contribuições Do Empregador	1.500.000,00	0,77
Despesas Em Bens E Serviços	129.199.985,00	66,14
Subsídios E Transferências Correntes	1.000.000,00	0,51
Delegação Prov. Do Namibe Da Inspeção Geral Da Administração Do Estado	234.104.546,00	100,00
Despesas Correntes	234.104.546,00	100,00
Despesas Com O Pessoal	55.192.556,00	23,58
Contribuições Do Empregador	10.000.000,00	4,27
Despesas Em Bens E Serviços	168.661.990,00	72,05
Subsídios E Transferências Correntes	250.000,00	0,11
Delegação Prov. Do Uíge Da Inspeção Geral Da Administração Do Estado	356.914.367,00	100,00
Despesas Correntes	356.914.367,00	100,00
Despesas Com O Pessoal	59.000.000,00	16,53
Contribuições Do Empregador	6.000.000,00	1,68
Despesas Em Bens E Serviços	290.914.367,00	81,51
Subsídios E Transferências Correntes	1.000.000,00	0,28
Delegação Prov. Do Zaire Da Inspeção Geral Da Administração Do Estado	197.932.041,00	100,00
Despesas Correntes	197.932.041,00	100,00
Despesas Com O Pessoal	61.588.551,00	31,12
Contribuições Do Empregador	2.310.564,00	1,17
Despesas Em Bens E Serviços	131.722.362,00	66,55
Subsídios E Transferências Correntes	2.310.564,00	1,17
Inspeção Geral Da Administração Do Estado	10.205.004.702,00	100,00
Despesas Correntes	8.356.204.417,00	81,88
Despesas Com O Pessoal	2.078.455.944,00	20,37
Contribuições Do Empregador	63.129.150,00	0,62
Despesas Em Bens E Serviços	6.212.388.073,00	60,88
Subsídios E Transferências Correntes	2.231.250,00	0,02
Despesas De Capital	1.848.800.285,00	18,12
Outras Despesas De Capital	124.890.847,00	1,22
Investimentos	1.723.909.438,00	16,89

 <p>GOVERNO DE ANGOLA Ministério das Finanças</p>	<p>ORÇAMENTO GERAL DO ESTADO 2024 Dotação Orçamental Por Órgão</p>	
---	---	--

Órgão do Governo: Autoridade Nacional Da Aviação Civil

RECEITAS POR NATUREZA ECONÓMICA

Natureza	Valor	%
Total Geral:	12.995.510.416,00	100,00
Receitas Correntes	12.995.510.416,00	100,00
Receitas Tributárias	12.995.510.416,00	100,00
Taxas, Custas E Emolumentos	12.995.510.416,00	100,00

DESPEAS POR NATUREZA ECONÓMICA

Natureza	Valor	%
Total Geral:	12.234.297.166,00	100,00
Despesas Correntes	9.801.135.087,00	80,11
Despesas Com O Pessoal	5.066.231.947,00	41,41
Despesas Com O Pessoal Civil	5.066.231.947,00	41,41
Contribuições Do Empregador	405.298.556,00	3,31
Contribuições Do Empregador Para A Segurança Social	405.298.556,00	3,31
Despesas Em Bens E Serviços	3.279.959.894,00	26,81
Bens	668.000.000,00	5,46
Serviços	2.611.959.894,00	21,35
Subsídios E Transferências Correntes	1.049.644.690,00	8,58
Transferências Correntes	1.049.644.690,00	8,58
Despesas De Capital	2.433.162.079,00	19,89
Investimentos	2.433.162.079,00	19,89
Aquisição De Bens De Capital Fixo	2.433.162.079,00	19,89

DESPEAS POR FUNÇÃO


Função	Valor	%
Total Geral	12.234.297.166,00	100
Serviços Públicos Gerais	12.234.297.166,00	100,00
Órgãos Executivos	12.234.297.166,00	100,00

DESPEAS POR PROGRAMA

Programa / Projecto	Valor	%
Total Geral	12.234.297.166,00	100,00
Acções Correntes	12.234.297.166,00	100,00
Administração Geral	5.546.175.193,00	45,33
Operação E Manutenção Geral Dos Serviços	6.688.121.973,00	54,67

DESPEAS DE NATUREZA POR UNIDADE ORÇAMENTAL

Unidade Orçamental / Natureza	Valor	%
Autoridade Nacional Da Aviação Civil	12.234.297.166,00	100,00
Despesas Correntes	9.801.135.087,00	80,11
Despesas Com O Pessoal	5.066.231.947,00	41,41
Contribuições Do Empregador	405.298.556,00	3,31
Despesas Em Bens E Serviços	3.279.959.894,00	26,81
Subsídios E Transferências Correntes	1.049.644.690,00	8,58
Despesas De Capital	2.433.162.079,00	19,89
Investimentos	2.433.162.079,00	19,89

 <p>GOVERNO DE ANGOLA Ministério das Finanças</p>	<p>ORÇAMENTO GERAL DO ESTADO 2024 Dotação Orçamental Por Órgão</p>	
---	---	--

Órgão do Governo: Governo Provincial De Luanda

RECEITAS POR NATUREZA ECONÓMICA


Natureza	Valor	%
Total Geral:	682.073.280.353,00	100,00
Receitas Correntes	681.873.280.353,00	99,97
Receitas Tributárias	645.736.173.937,00	94,67
Impostos	620.540.724.790,00	90,98
Taxas, Custas E Emolumentos	11.860.051.923,00	1,74
Multas E Juros	13.016.555.126,00	1,91
Contribuições	318.842.098,00	0,05
Receitas Patrimoniais	3.355.475.409,00	0,49
Outros Rendimentos Imobiliários	3.355.475.409,00	0,49
Receitas De Serviços	32.781.631.007,00	4,81
Receitas De Serviços Comerciais, Registos E Notariado	1.697.222.045,00	0,25
Receitas De Serviços Locais	26.427.408.597,00	3,87
Receitas De Serviços Diversos	4.657.000.365,00	0,68
Receitas De Capital	200.000.000,00	0,03
Alienação	200.000.000,00	0,03
Alienação De Bens Diversos	200.000.000,00	0,03

DESPESAS POR NATUREZA ECONÓMICA

Natureza	Valor	%
Total Geral:	402.321.222.351,00	100,00
Despesas Correntes	352.283.048.637,00	87,56
Despesas Com O Pessoal	180.520.117.425,00	44,87
Despesas Com O Pessoal Civil	180.520.117.425,00	44,87
Contribuições Do Empregador	13.409.558.808,00	3,33
Contribuições Do Empregador Para A Segurança Social	13.409.558.808,00	3,33
Despesas Em Bens E Serviços	148.731.953.055,00	36,97
Bens	51.847.183.955,00	12,89
Serviços	96.884.769.100,00	24,08
Subsídios E Transferências Correntes	9.621.419.349,00	2,39
Transferências Correntes	9.621.419.349,00	2,39
Despesas De Capital	50.038.173.714,00	12,44
Investimentos	49.781.400.058,00	12,37
Aquisição De Bens De Capital Fixo	49.781.400.058,00	12,37
Outras Despesas De Capital	256.773.656,00	0,06

DESPESAS POR FUNÇÃO

Função	Valor	%
Total Geral	402.321.222.351,00	100
Serviços Públicos Gerais	78.245.665.171,00	19,45
Órgãos Executivos	78.245.665.171,00	19,45
Educação	118.785.824.505,00	29,53
Ensino Secundário	50.802.123.580,00	12,63
Ensino Técnico-Profissional	2.001.635.414,00	0,50
Ensino Pré-Escolar E Primário	65.788.244.842,00	16,35

 <p>GOVERNO DE ANGOLA Ministério das Finanças</p>	<p>ORÇAMENTO GERAL DO ESTADO 2024 Dotação Orçamental Por Órgão</p>
---	---

Função	Valor	%
Educação Especial	213.820.669,00	0,05
Saúde	105.109.153.511,00	26,13
Serviços Hospitalares Gerais	42.795.073.863,00	10,64
Serviços Hospitalares Especializados	1.943.403.974,00	0,48
Serviços De Centros Médicos E De Maternidade	4.281.936.260,00	1,06
Serviços De Saúde Pública	56.088.739.414,00	13,94
Protecção Social	2.030.690.026,00	0,50
Família E Infância	1.927.208.705,00	0,48
Velhice	103.481.321,00	0,03
Habitação E Serviços Comunitários	87.954.680.167,00	21,86
Desenvolvimento Habitacional	148.198.704,00	0,04
Abastecimento De Água	2.091.290.150,00	0,52
Desenvolvimento Comunitário	5.011.848.756,00	1,25
Saneamento Básico	54.359.154.582,00	13,51
Infra-Estrutura Urbana	26.344.187.975,00	6,55
Recreação, Cultura E Religião	581.058.249,00	0,14
Serviços Culturais	95.095.793,00	0,02
Serviços Recreativos E Desportivos	485.962.456,00	0,12
Assuntos Económicos	9.614.150.722,00	2,39
Transportes	5.276.848.059,00	1,31
Transporte Rodoviário	5.276.848.059,00	1,31
Combustíveis E Energia	2.517.903.528,00	0,63
Electricidade	2.517.903.528,00	0,63
Indústria Extractiva, Transformadora E Construção	1.819.399.135,00	0,45
Construção	1.819.399.135,00	0,45

DESPESAS POR PROGRAMA

Programa / Projecto	Valor	%
Total Geral	402.321.222.351,00	100,00
Ações Correntes	277.961.789.505,00	69,09
Administração Geral	179.197.698.587,00	44,54
Aquisição De Um Kit De Terraplanagem	283.263.265,00	0,07
Celebração De Datas Comemorativas	105.654.384,00	0,03
Consultoria Técnica No Ambito Do Pilm	15.458.796,00	0,00
Operação E Manutenção Geral Dos Serviços	30.545.153.721,00	7,59
Prestação De Serviço Da Saúde	42.615.551.012,00	10,59
Prestação De Serviços De Ensino	25.199.009.740,00	6,26
Programa De Apoio A Produção, Diversificação Das Exportações Substituição Das Importações(Prodesi)	33.000.000,00	0,01
Monitoria Da Implementação Do Prodesi.	33.000.000,00	0,01
Programa De Capacitação E Modernização Da Administração Pública	678.400.000,00	0,17
Modernização E Reforço Da Capacidade Institucional	678.400.000,00	0,17
Programa De Construção, Reabilitação, Conservação E Manutenção De Infraestruturas Rodoviárias	32.469.132.887,00	8,07
Aplicação De Onteco - Bairro Bem-Vindo (Benfica)	4.000.000,00	0,00
Aplicação De Ponteco - Bairro Honga (Patriota)	4.000.000,00	0,00
Asfaltagem (5,8km) Em Betão Do Troço Wadadama/Iba/Centro De Saúde Do Kikolo E Travessas - Cajuaco	25.000.000,00	0,01
Asfaltagem (7,1 Km) Do Troço De Via Do Mulondo Ao Sequele (Cativa)	34.000.002,00	0,01

 GOVERNO DE ANGOLA <small>Ministério das Finanças</small>	ORÇAMENTO GERAL DO ESTADO 2024 Dotação Orçamental Por Órgão	
Programa / Projecto		Valor %
Asfaltagem (8,2 Km) Do Troço Da Barra Do Bengo/Rua Da Conduta Até Aos Pescadores.		211.414.960,00 0,05
Asfaltagem (8,2 Km) Do Troço De Via Da Cerâmica/Soescape/Eccampo Até Ao Hospital Municipal		34.428.541,00 0,01
Asfaltagem (8,2km) Do Troço Do Mercado Do Kikolo/Pt Da Cerâmica Ao Puniv Do Paraíso - Cacuaco		207.091.265,00 0,05
Asfaltagem (9,6 Km) Do Troço De Via Da Escola Amarela/Terra Verde/Via Expresso/ Avenida Brasil / Belo Monte Até Ao Mercado Do Malueca		207.091.265,00 0,05
Asfaltagem Da Rua Das Escolas Siac Até À Via Expressa (3km)		110.586.339,00 0,03
Asfaltagem Da Rua Do Bairro Maiombe Até A Candelabro (6,5km)		70.620.000,00 0,02
Asfaltagem Da Rua Do Centro Ortopédico 5 Km		18.378.189,00 0,00
Asfaltagem Da Rua Principal Da Caop Velha Sul Até Mayombe B (4,5km)		48.099.301,00 0,01
Asfaltagem Da Rua Principal Do Bairro Da Soconifa/Candelabro (6km)		280.451.721,00 0,07
Asfaltagem Da Rua Principal Do Kinanguvo (2,5km)		48.099.301,00 0,01
Asfaltagem Da Via Da Kilunda Até Aos Bairros Kuta E Terra Branca (8km) -Zona De Produção Agrícola-Comuna Da Funda		423.710.034,00 0,11
Asfaltagem Da Via Principal Da Zona Administrativa De Cacuaco/Comando Da Polícia/Bfa Até Ao Banco Económico		38.108.998,00 0,01
Asfaltagem De 5km Da Estrada De Acesso Ao Mercado Do Km30		25.966.541,00 0,01
Asfaltagem Do Centro Político Administrativo Do Calumbo Até Ao Santuário 10 Km		26.100.000,00 0,01
Asfaltagem Do Troço De Via Metodista/Terra Verde A Via Expressa 5m (6,2)		48.099.301,00 0,01
Betonagem Da Rua Sonangol /Escola T/12 Gpl Até Ao Mercado Da Retiranca (7,5km)		48.099.301,00 0,01
Construção Da Antiga Da Estrada Nacional		52.901.878,00 0,01
Construção Da Ponte Que Liga Os Bairros Angelo E Belo Monte		204.127.499,00 0,05
Construção Da Ponte Que Liga Os Bairros Comandante Bula E Malueca		38.217.996,00 0,01
Construção Da Rua Almada Negreiro		35.000.000,00 0,01
Construção Da Rua António Lisboa		118.948.502,00 0,03
Construção Da Rua Da Gabela		120.000.000,00 0,03
Construção Da Rua Da Mavinga		30.000.000,00 0,01
Construção Da Rua Da Nazaré Numa Extensão De 0,46km		75.000.000,00 0,02
Construção Da Rua Da Vaidade-0,84 Km		30.000.000,00 0,01
Construção Da Rua Das Álvaro Canelas		52.500.000,00 0,01
Construção Da Rua Das Violetas		118.948.502,00 0,03
Construção Da Rua Do Calumbano		30.001.000,00 0,01
Construção Da Rua Do Kandando		118.948.502,00 0,03
Construção Da Rua Do Plisca		118.948.502,00 0,03
Construção Da Rua Do Rio Ravuma		118.948.502,00 0,03
Construção Da Rua Do Sossego - Kilamba (2 Pistas Com 7,0m Cada) 5,60km		1.289.125.120,00 0,32
Construção Da Rua Dos Marecos		55.652.212,00 0,01
Construção Da Rua Dos Marecos De Cima		25.500.000,00 0,01
Construção Da Rua Dos Moncorvos		50.000.000,00 0,01
Construção Da Rua Metro Europa-Escola Do Patriota (Inclui Ponte - Vão 30m) 2,2 Km		27.500.000,00 0,01
Construção Da Rua Miguel Ângelo		50.000.000,00 0,01
Construção Da Rua Olipo Brandão		118.948.502,00 0,03
Construção Da Rua Telxira Lopes		50.000.000,00 0,01
Construção Da Rua Telxira De Sousa		50.000.000,00 0,01
Construção Da Via Do Camama / Bairro Do Simione		555.413.594,00 0,14
Construção Das Ruas Do Centro Cultural Dr. António Agostinho Neto E De Benguela/Sambizanga/Luanda		118.948.502,00 0,03
Construção Das Ruas Do Lobito E Comandante Bula/Sambizanga/Luanda		423.363.634,00 0,11
Construção De Pontecos - Kilamba Kiaki		100.000.000,00 0,02

 GOVERNO DE ANGOLA Ministério das Finanças	ORÇAMENTO GERAL DO ESTADO 2024 Dotação Orçamental Por Órgão	
Programa / Projecto	Valor	%
Estrada Adjacente A Via Expressa-Belo Monte-Papa Simão-Cazenga (Sentido Cazenga - Cacuaço) 14,20 Km	450.001.000,00	0,11
Estrada De Viana Calumbo Calumbo/Via Do Cemitério 10 Km	366.859.567,00	0,09
Melhoramento Da Via - Bairro Morro Da Luz 8-A	1.350.600,00	0,00
Melhoramento Da Via - Rua Dos Marrecos B E C	1.300.000,00	0,00
Melhoria Das Vias No Interior Do Bairro Operário	1.150.000,00	0,00
Reabilitação (Melhoria) Das Vias Secundárias E Terciárias Na Província De Luanda	15.778.220.418,00	3,92
Reabilitação Da Rua Brasileira 5km	25.517.580,00	0,01
Reabilitação Da Rua Kalemba II - Avenida Pedro De Castro Van-Dúnem Loy 3,76 Km	618.734.670,00	0,15
Reabilitação Rua Da 7ª Avenida	115.500.000,00	0,03
Reabilitação Rua Da Terra Vermelha	100.606.000,00	0,03
Reabilitação Rua Das Conduitas De Cima	50.000.000,00	0,01
Reabilitação Rua Do Porto Santo	300.873.925,00	0,07
Reabilitação Silos Luanda Das Vias Secundaria E Terciárias	3.258.046.454,00	0,81
Revitalização De Eixos Viários De Luanda	51.000.000,00	0,01
Revitalização Dos Eixos Viários De Luanda Fase III	28.300.191,00	0,01
Rua Da Ponte Partida - Ligeação En230 - Bairro Miro - Boa Fé - Mulenvos De Baixo 5,4 Km	250.000.000,00	0,06
Rua Da Suave 3,8 Km	25.527.270,00	0,01
Rua Das Madres (Mulenvos E Boa Fé) 8 Km	25.600.000,00	0,01
Rua Do Kimbango (Rua A)	25.175.000,00	0,01
Terraplanagem De 30 Km De Vias Secundárias	6.408.810,00	0,00
Terraplanagem De Vias Secundárias E Terciárias	4.898.673.896,00	1,22
Programa De Construção, Reabilitação, Conservação E Manutenção Dos Edifícios Públicos E Equipamentos Sociais	1.388.682.097,00	0,35
Apetrechamento Das Unidades Escolares	167.489.443,00	0,04
Construção De 1 Silo Automóvel Da Envolvente Gilka E Area De Lazer	55.000.000,00	0,01
Construção E Apetr. Da Administração Municipal Da Quiçama	35.260.871,00	0,01
Construção E Apetrechamento Da Administração Comunal Do Cabo Ledo	28.198.704,00	0,01
Construção E Apetrechamento Da Administração Municipal De Kilamba Klax	270.910.629,00	0,07
Construção E Apetrechamento Da Direcção Municipal Da Saúde	32.217.996,00	0,01
Manutenção E Conservação De Equipamentos Públicos	723.848.080,00	0,18
Reabilitação E Apetrechamento Da Administração Comunal Da Funda	50.108.998,00	0,01
Requalificação Da Zona Verde Do Alvalade Fases 3 E 4	25.647.376,00	0,01
Programa De Expansão E Melhoria Do Sistema Nacional De Saúde	16.158.978.745,00	4,02
Ampliação E Apetrechamento Do Posto De Saúde Do Zango I	25.100.650,00	0,01
Apetrechamento De Unidades Hospitalares	71.299.097,00	0,02
Apetrechamento Do Centro De Saúde Kikuxi Pantanal	25.785.465,00	0,01
Conclusão Da Construção De Um Posto De Saúde Na Cacoba	27.482.711,00	0,01
Conclusão Do Centro Saúde Do Palanca No Kilamba Klax	28.948.502,00	0,01
Conclusão E Apetrechamento De Centro De Saúde Dos Mulenvos De Cima	25.500.000,00	0,01
Construção 1 Morgue De 180 Gavetas - Belas	852.000.000,00	0,21
Construção 1 Morgue De 180 Gavetas - Benfica	1.036.565.500,00	0,26
Construção 1 Morgue De 180 Gavetas - Cazenga	776.250.000,00	0,19
Construção 1 Morgue De 180 Gavetas - Icolo Bengo	935.835.119,00	0,23
Construção 1 Morgue De 180 Gavetas - Quiçama	950.753.201,00	0,24
Construção Das Infraestruturas Integradas Da Província De Luanda - Pill	2.824.376.229,00	0,70
Construção De 1 Centro De Saúde De Referência Em Cabiri - Banza Quitel	67.314.749,00	0,02
Construção De 1 Centro De Saúde De Referência No Distrito Urbano Do Kikuxi - Viana	26.512.215,00	0,01


 GOVERNO DE ANGOLA Ministério da Saúde	ORÇAMENTO GERAL DO ESTADO 2024 Dotação Orçamental Por Órgão	
Programa / Projecto		Valor %
Construção De Um Centro De Saúde De Referência Na Boa Fé Luanda		25.875.478,00 0,01
Construção De Um Centro De Saúde De Referência, No Bairro Honga		195.000.000,00 0,05
Construção De Um Centro De Saúde De Referência, No Bairro Km 30		25.224.443,00 0,01
Construção De Um Centro De Saúde Luanda (Kilamba Klaxl) - Nova Vida		133.266.943,00 0,03
Construção De Um Centro De Saúde No Golfe		34.993.618,00 0,01
Construção De Um Posto De Saúde No Distrito Urbano Da Estalagem, Sector 14b		11.606.650,00 0,00
Construção De Um Posto De Saúde No Sector 9b, Du Da Estalagem		6.070.980,00 0,00
Construção Do Centro De Saúde No Bairro Km 12b		27.152.024,00 0,01
Construção Do Centro Materno Infantil Da Funda		25.000.000,00 0,01
Construção Do Centro Materno Infantil De Referência No Malombe/Belo Monte -Pip 2014		428.804.879,00 0,11
Construção Do Centro Materno Infantil No Distrito Urbano Da Sapú, Município Do Kilamba Klaxl		27.704.222,00 0,01
Construção Do Hospital Municipal Do Zango - Zango II		31.009.715,00 0,01
Construção E Apetrechamento Da Morgue Municipal De Catete		515.000.000,00 0,13
Construção E Apetrechamento De Um Centro De Saúde De Referência Na Comuna De Cabo-Ledo		25.073.163,00 0,01
Construção E Apetrechamento De Um Centro De Saúde De Referência Na Povoação De Coxe Da Comuna Da Muxima		32.719.719,00 0,01
Construção E Apetrechamento De Um Centro De Saúde Do Asa Branca		222.818.759,00 0,06
Construção E Apetrechamento De Um Centro De Saúde Mulevos Do Sul , No Distrito Urbano Da Vila Flor		25.887.328,00 0,01
Construção E Apetrechamento De Um Posto De Saúde Na Aldela De Caxarandanda Da Comuna Do Mumbondo		117.739.229,00 0,03
Construção E Apetrechamento De Um Posto De Saúde Na Aldela Dos Luandos Da Comuna Do Mumbondo		60.132.707,00 0,01
Construção E Apetrechamento De Um Posto De Saúde Na Aldela Kandanje Da Comuna Do Kixinge		88.402.761,00 0,02
Construção E Apetrechamento Do Centro De Saúde De Referência Bairro Progresso II No Distrito Da Vila Flor		25.749.228,00 0,01
Construção E Apetrechamento Do Centro De Saúde De Referência Do Bairro Cativa Centralidade Do Sequele		28.503.000,00 0,01
Construção E Apetrechamento Do Centro De Saúde De Referência Do Distrito Urbano Da Cidade Universitária/Talatona		220.000.000,00 0,05
Construção E Apetrechamento Do Centro De Saúde De Referência Do Zango 3		25.741.056,00 0,01
Construção E Apetrechamento Do Centro De Saúde Do Bairro Da Paz-Mulenvos		51.653.800,00 0,01
Construção E Apetrechamento Do Centro De Saúde Materno Infantil, Bairro Mutamba B, No Distrito De Vila Flor		26.076.852,00 0,01
Construção E Apetrechamento Do Centro De Saúde No Bairro Do Alto Kifangondo		41.663.497,00 0,01
Construção E Apetrechamento Do Centro De Saúde No Bairro Rio Seco		51.653.800,00 0,01
Cuidados Primários De Saúde.		4.076.839.615,00 1,01
Demolição, Ampliação E Apetrechamento Do Centro De Saúde Do Kicolo		51.653.800,00 0,01
Reabilitação Da Morgue Municipal De Viana		82.500.000,00 0,02
Reabilitação Do Centro De Saúde 4 De Fevereiro		25.000.000,00 0,01
Reabilitação Do Posto De Saúde Da Regedoria		25.300.000,00 0,01
Reabilitação Do Posto De Saúde De Kassaca II		28.480.000,00 0,01
Reabilitação Do Posto De Saúde De Mbanza Calumbo		26.333.332,00 0,01
Reabilitação Do Posto De Saúde Do Km 30(P/ Materno Infantil)		26.443.332,00 0,01
Reabilitação E Apetrechamento Da Morgue Da Ecocampo - Casuaco		56.663.497,00 0,01
Reabilitação E Apetrechamento Do Centro De Saúde De Referência Do Zango 4 A		25.416.852,00 0,01
Reabilitação E Apetrechamento Do Centro De Saúde Do Calumbo Sede		25.202.800,00 0,01
Reabilitação E Apetrechamento Do Centro De Saúde Força De Vontade		25.749.228,00 0,01
Reabilitação E Apetrechamento Do Centro De Saúde Viana I		25.875.478,00 0,01
Reabilitação E Apetrechamento Do Hospital Mãe Jacinta Paulino		26.333.332,00 0,01
Reabilitação, Ampliação E Apetrechamento Da Morgue Do Camama/Kilamba Klaxl		90.483.652,00 0,02

 <p>GOVERNO DE ANGOLA Ministério das Finanças</p>	<p>ORÇAMENTO GERAL DO ESTADO 2024 Dotação Orçamental Por Órgão</p>	
Programa / Projecto		Valor %
Reabilitação, Ampliação E Apetrechamento Do Centro De Saude Da Caop-Casas Novas		45.099.301,00 0,01
Reabilitação, Ampliação E Apetrechamento Do Centro De Saúde De Referência Do Bairro Bondo Chapé/Distrito Urbano Do Camama/Talatona		188.700.750,00 0,05
Reabilitação, Ampliação E Apetrechamento Do Centro De Saúde Do Bairro 22 De Janeiro		51.653.800,00 0,01
Reabilitação, Ampliação E Apetrechamento Do Centro De Saúde Do Sambizanga		27.748.142,00 0,01
Requalificação Com Obras Profundas E Apetrechamento Da Morgue Central Actual (Juto Ao Hospital Josina Machel)		1.023.254.545,00 0,25
Programa De Expansão E Modernização Do Sector Das Águas		2.783.348.779,00 0,69
Alargamento Da Rede Estrutural De Água E Saneamento Básico		644.459.328,00 0,16
Conclusão Da Obra De Construção De 1 Cd E Rede De Distribuição Associada (Bº Belo Horizonte)		25.358.383,00 0,01
Conclusão Da Obra De Construção De 1 Cd E Rede De Distribuição Associada (Caop B)		25.500.000,00 0,01
Conclusão Da Obra De Construção De 1 Cd'S E Rede De Distribuição Associada Bº Progresso 2		26.250.000,00 0,01
Conclusão Da Obra De Construção De 1 Cd'S E Rede De Distribuição Associada Sapú(Cidade Universitária)		25.847.000,00 0,01
Construção Da Estação De Tratamento De Águas Residuais Do Du Dos Munlevos De Baixo		1.877.541.541,00 0,47
Implantação Da Rede De Distribuição De Água Domiciliar No Bairro Boa Esperança III Zona A E B		29.820.000,00 0,01
Recuperação De Chafariz - Bairro Dangereux - Camama		1.500.000,00 0,00
Reforço E Fornecimento De Água As Ligações Domiciliares Já Existentes		25.864.228,00 0,01
Reparação Das Comportas Do Rio E Lagoa Da Kilunda		48.099.301,00 0,01
Reperfillamento Das Linhas De Águas Em Toda Extensão Do Município		53.108.998,00 0,01
Programa De Expansão E Modernização Do Sistema De Ensino		5.619.990.597,00 1,40
Ampliação Da Escola 9040 (Para Mais De 12 Salas De Aulas)		50.000.000,00 0,01
Ampliação E Apetrechamento Da Escola N.º4014 T9 Para T 14		52.062.918,00 0,01
Construção De 1 Escola De 7 Salas De Aulas No Patriota		131.299.250,00 0,03
Construção De 1 Escola De 12 Salas De Aulas Do 1º Ciclo Na Muxima		27.063.726,00 0,01
Construção De 1 Escola De 12 Salas De Aulas Do 1º Ciclo No Cabo Ledo		30.000.000,00 0,01
Construção De 1 Escola De 12 Salas De Aulas Na Comuna De Cabo Ledo/Quiçama		51.000.000,00 0,01
Construção De 1 Escola De 12 Salas De Aulas Na Comuna De Muxima Bairro Coxí/Quiçama		89.071.721,00 0,02
Construção De 1 Escola De 12 Salas De Aulas Na Comuna De Muxima/Quiçama		30.807.462,00 0,01
Construção De 1 Escola De 12 Salas De Aulas Na Sede Comunal De Cabo Ledo/Quiçama		102.896.417,00 0,03
Construção De 1 Escola De 12 Salas De Aulas No Distrito Urbano Do Kima Kieza - Cazenga		50.000.000,00 0,01
Construção De 1 Escola De 7 Salas No Bairro Do Marçal		79.774.640,00 0,02
Construção De 1 Escola De 7 Salas No Distrito Urbano Do N'Gola Kiluanje		56.567.381,00 0,01
Construção De 1 Escola Primária De 7 Salas De Aulas Na Comuna De Demba Chio		49.106.608,00 0,01
Construção De 1 Escola T/12 Bº Belo Monte – Campo		28.663.497,00 0,01
Construção De 1 Escolas De 12 Salas De Aulas Na Comuna De Quixingo		39.000.000,00 0,01
Construção De Escolas De 7 Salas De Aulas No Distrito De Zango 3		26.968.875,00 0,01
Construção De Uma Escola De 12 Salas De Aulas No Distrito Urbano Da Sapú/Kilamba Klaxi		195.092.129,00 0,05
Construção De Uma Escola Primária T12 No Zango Iv		11.260.500,00 0,00
Construção De Uma Escola Primária T6 Anexa A Escola 3015		29.484.737,00 0,01
Construção De Uma Escola T12 Bº Belo Monte (Sonangol)-Mulenvos De Baixo		25.663.497,00 0,01
Construção De Uma Escola T12 Na Vila Das Idelas		94.645.764,00 0,02
Construção De Uma Escola T18 No Cabo Ledo-Luanda		181.740.752,00 0,05
Construção De Uma Escola T18, Na Muxima-Luanda		84.978.506,00 0,02
Construção De Uma Escola T7, Na Comuna De Mumbondo		105.224.686,00 0,03
Construção E Apetrechamento Da Escola De 7 Salas De Aulas No Tande (Conclusão)		25.567.327,00 0,01
Construção E Apetrechamento De 1 De Escola De 12 Salas Na Comuna Cassoneca		230.000.000,00 0,06
Construção E Apetrechamento De 1 De Escola De 7 Salas Na Comuna De Cabiri		65.000.000,00 0,02
Construção E Apetrechamento De 1 Escola De 12 Salas No Distrito Urbano Do N'Gola Kiluanje		25.000.000,00 0,01

 GOVERNO DE ANGOLA <small>Ministério da Educação</small>	ORÇAMENTO GERAL DO ESTADO 2024 Dotação Orçamental Por Órgão	
Programa / Projecto		Valor %
Construção E Apetrechamento De	1 Escola De 7 Salas De Aulas (13 Compartimentos) No Distrito Urbano Da Cidade Universitária	69.940.327,00 0,02
Construção E Apetrechamento De	1 Escola De 7 Salas Na Comuna Do Bom Jesus/Bairro Zambela	220.000.000,00 0,05
Construção E Apetrechamento De	Um Complexo Escolar T12 No Bairro Vila Cativa, Sequele	28.663.497,00 0,01
Construção E Apetrechamento De	Uma Escola De 12 Salas De Aulas No Distrito De Bela Vista, Povoação Do Dimba	281.799.963,00 0,07
Construção E Apetrechamento De	Uma Escola De 12 Salas De Aulas No Distrito Urbano De Bela Vista, Povoação Do Km 38	60.000.000,00 0,01
Construção E Apetrechamento De	Uma Escola De 12 Salas De Aulas No Distrito Urbano De Catete	230.000.000,00 0,06
Construção E Apetrechamento De	Uma Escola De 12 Salas De Aulas No Distrito Urbano De Hoji-Ya-Henda	269.750.222,00 0,07
Construção E Apetrechamento De	Uma Escola De 24 Salas No Bairro 17 De Setembro	41.663.497,00 0,01
Construção E Apetrechamento De	Uma Escola T12 Na Malanga	79.856.339,00 0,02
Estudo Da Construção Da Escola N.º 198	(Ngola Mbande), Distrito Urbano Do Rangel	25.700.000,00 0,01
Estudo Da Construção Da Escola N.º 2140	(Nzinga Mbande), Município De Luanda	26.530.000,00 0,01
Reabilitação Da Escola N.º 6041	No Kilamba Kiaxi Luanda	25.000.000,00 0,01
Reabilitação Da Escola De 12 Salas	No Du Estalagem(5009)	25.890.000,00 0,01
Reabilitação Da Escola De 7 Salas	No Du Zango(5032)	25.527.963,00 0,01
Reabilitação Da Escola De 12	No Du Zango(5044)	25.500.000,00 0,01
Reabilitação Da Escola De 12 Salas	No Du Estalagem(5066)	25.230.000,00 0,01
Reabilitação Da Escola De 12 Salas	No Du Zango(5033)	28.466.828,00 0,01
Reabilitação Da Escola De 12 Salas	Na Comuna Do Calumbo (5013)	26.800.000,00 0,01
Reabilitação Da Escola De 12 Salas	Na Comuna Do Calumbo (5014)	25.850.900,00 0,01
Reabilitação Da Escola De 12 Salas	Na Comuna Do Calumbo (5015)	25.900.000,00 0,01
Reabilitação Da Escola De 12 Salas	Na Comuna Do Calumbo (5038)	25.970.000,00 0,01
Reabilitação Da Escola De 12 Salas	No Du Estalagem(5008)	26.780.000,00 0,01
Reabilitação Da Escola De 12 Salas	No Du Estalagem(5043)	25.550.980,00 0,01
Reabilitação Da Escola De 12 Salas	No Du Estalagem(5086)	25.650.350,00 0,01
Reabilitação Da Escola De 12 Salas	No Du Kikuxi(5018)	25.000.480,00 0,01
Reabilitação Da Escola De 12 Salas	No Du Kikuxi(5035)	26.808.000,00 0,01
Reabilitação Da Escola De 12 Salas	No Du Zango(5048)	26.379.641,00 0,01
Reabilitação Da Escola De 7 Salas	No Du Baia(5047)	25.690.850,00 0,01
Reabilitação Da Escola De 7 Salas	No Du Zango(5011)	25.650.900,00 0,01
Reabilitação Da Escola De 7 Salas	No Du Baia(5010)	25.630.500,00 0,01
Reabilitação Da Escola N.º 3006	T14	50.000.000,00 0,01
Reabilitação Da Escola N.º 3038	T12	261.150.000,00 0,06
Reabilitação Da Escola N.º 3042,	No Cazenga Popular	300.000.000,00 0,07
Reabilitação Da Escola N.º 7026	Na Muxima	30.000.000,00 0,01
Reabilitação Das Escolas Na Comuna	Do Calumbo (5105)	25.761.550,00 0,01
Reabilitação Das Escolas No Du	Estalagem(5093)	25.400.000,00 0,01
Reabilitação E Ampliação Da Escola	5063, Bairro Caop C, Rua Do Mindel	25.350.690,00 0,01
Reabilitação E Ampliação Da Escola	N.º 3003 T17	261.160.000,00 0,06
Reabilitação E Ampliação Da Escola	N.º 5031 T2 Para T12	25.503.275,00 0,01
Reabilitação E Ampliação Da Escola	N.º 8021 No Distrito Urbano Do Palanca	43.586.967,00 0,01
Reabilitação E Apetrechamento Da	Escola N.º 4009 No Bairro Da Cerâmica	28.663.497,00 0,01
Reabilitação E Apetrechamento Da	Escola N.º 4068 No Bairro Caop Velha Sul	28.663.497,00 0,01
Reabilitação E Apetrechamento Da	Escola N.º 4079 No Bairro Camicuto 1	28.663.497,00 0,01
Reabilitação E Apetrechamento Da	Escola N.º 2023 T15	226.505.361,00 0,06
Reabilitação E Apetrechamento Da	Escola N.º 4052 Do Bairro Garcia	38.217.996,00 0,01

 GOVERNO DE ANGOLA Ministério da Economia	ORÇAMENTO GERAL DO ESTADO 2024 Dotação Orçamental Por Órgão	
Programa / Projecto	Valor	%
Reabilitação E Apetrechamento Da Escola N.º 5018 No Rangel	72.209.670,00	0,02
Reabilitação E Apetrechamento Da Escolas N.º 1132 Sambizanga Luanda	25.000.000,00	0,01
Reabilitação E Apetrechamento Do Complexo Escolar N.º4088	41.663.497,00	0,01
Reabilitação E Apetrechamento Do Liceu N.º4019	125.000.000,00	0,03
Reabilitação, Ampliação Da Escola N.º1063 Malanga Luanda	25.142.361,00	0,01
Reabilitação, Ampliação E Apetrechamento Da Escola De 12 Salas N.º5051, No Du Zango	28.900.115,00	0,01
Reabilitação, Ampliação E Apetrechamento Da Escola N.º 4045 - Ecocampo	41.663.497,00	0,01
Reabilitação, Ampliação E Apetrechamento Da Escola N.º4036 Bairro Mulenvos De Baixo	41.663.497,00	0,01
Vedação, Reabilitação, Ampliação E Apetrechamento Da Escola N.º 4012	25.000.000,00	0,01
Programa De Expansão E Modernização Do Sistema Eléctrico Nacional	2.572.590.175,00	0,64
Construção E Reabilitação De Linhas De Iluminação	89.000.000,00	0,02
Construção E Reabilitação De Linhas De Iluminação - Du Do Kikuxi	85.902.058,00	0,02
Construção E Reabilitação De Linhas De Iluminação - Du Da Baia	25.621.910,00	0,01
Construção E Reabilitação De Linhas De Iluminação - Du De Viana Sede	85.000.000,00	0,02
Electrificação Da Zona Intermédia Vila De Viana	56.351.560,00	0,01
Electrificação Da Zona Intermédia/Zango 3	25.312.000,00	0,01
Electrificação De Instituições Públicas - Distrito De Viana Sede	25.537.090,00	0,01
Electrificação De Instituições Públicas - Distrito Do Kikuxi	102.754.705,00	0,03
Electrificação De Instituições Públicas - Distrito Do Zango	25.074.664,00	0,01
Electrificação De Instituições Públicas - Distrito Vila Flor	85.000.000,00	0,02
Iluminação Pública	1.789.849.541,00	0,44
Iluminação Pública "Holofotes Verdes"	8.000.000,00	0,00
Iluminação Pública - Bairro Ilha	1.735.647,00	0,00
Iluminação Pública - Bairro Operário	1.001.000,00	0,00
Iluminação Pública - Boa Vista E Kinanga	1.850.000,00	0,00
Iluminação Pública - Rua Dos Marrecos B E C	1.250.000,00	0,00
Iluminação Pública - Rua Morro Da Samba Pequeno	1.200.000,00	0,00
Iluminação Pública Na Area Da Camuxiba Heróis Do Mar	1.050.000,00	0,00
Iluminação Pública Rua Da Jonse - Bfa Morro Bento	1.800.000,00	0,00
Manutenção Da Iluminação Pública E Do Chafariz - Tanque Serra	8.000.000,00	0,00
Manutenção De Equipamentos De Iluminação Pública - Comuna Da Barra Do Cuanza	7.000.000,00	0,00
Manutenção Do Sistema De Iluminação Pública - Anangola	1.000.000,00	0,00
Projecto De Iluminação Pública - Bairro Esperança, Zango 1-A	10.000.000,00	0,00
Reabilitação Dos Sistemas De Iluminação Pública Nos Principais Eixos Viários De Luanda	122.500.000,00	0,03
Serviço De Iluminação Pública - 10 De Dezembro (Benfica)	1.200.000,00	0,00
Serviço De Iluminação Pública - Cabolombo (Patriota)	1.200.000,00	0,00
Serviço De Iluminação Pública - Casas Azuis	1.200.000,00	0,00
Serviço De Iluminação Pública - Futungo (Futungo)	1.200.000,00	0,00
Serviço De Iluminação Pública - Kifika (Benfica)	1.200.000,00	0,00
Serviço De Iluminação Pública - Mbondo Chapéu	1.200.000,00	0,00
Serviço De Iluminação Pública - Orjo Yetu	1.200.000,00	0,00
Serviço De Iluminação Pública - Simione II	1.200.000,00	0,00
Serviço De Iluminação Pública - Bem-Vindo (Patriota)	1.200.000,00	0,00
Programa De Fomento Da Produção Agropecuária	381.843.786,00	0,09
Aquisição De Insumos De Apoio A Agricultura	2.094.680,00	0,00
Fomento Da Agricultura, Pecuária, Pescas	379.749.106,00	0,09
Programa De Generalização Da Prática Desportiva E Melhoria Do Desporto De Alto Desempenho	432.558.656,00	0,11

 GOVERNO DE ANGOLA Ministério do Orçamento	ORÇAMENTO GERAL DO ESTADO 2024 Dotação Orçamental Por Órgão	
Programa / Projecto	Valor	%
Campo Multiuso - Bairro Militar	1.250.000,00	0,00
Construção De 1 Campo Para Futebol De Praia	45.099.301,00	0,01
Construção De 1 Campo Polidesportivo Na Malanga	29.379.731,00	0,01
Construção De 1 Campo Polidesportivo No Bairro Operário	65.282.638,00	0,02
Construção De 1 Campo Polidesportivo No Cazenga	40.233.335,00	0,01
Construção De 1 Campo Polidesportivo No Neves Bendinha	43.009.473,00	0,01
Construção De 1 Quadra Polidesportiva No Palanca	39.199.298,00	0,01
Reabilitação Do Campo Multiusos Do Bairro 17 De Setembro	45.099.301,00	0,01
Reabilitação Do Campo Multiusos Do Mulenvos De Baixo	45.099.301,00	0,01
Requalificação De 1 Quadra Polidesportiva (Km 12b)	25.450.800,00	0,01
Requalificação De 1 Quadra Polidesportiva (Zango I)	26.080.000,00	0,01
Requalificação De 1 Quadra Polidesportiva (Zango II)	27.375.478,00	0,01
Programa De Habitação	120.000.000,00	0,03
Construção De 200 Casas Sociais T2 Evolutiva Na Aldeia De Caxicane/Bom Jesus	120.000.000,00	0,03
Programa De Igualdade De Género	809.483.396,00	0,20
Promoção Do Género E Empoderamento Da Mulher	809.483.396,00	0,20
Programa De Melhoria Da Segurança Pública E Gestão Fronteiriça	268.367.297,00	0,07
Construção Da 28ª Esquadra De Polícia Do Kilamba Klax	31.039.905,00	0,01
Construção Do Posto Policial Do Zango IV	7.327.392,00	0,00
Reabilitação E Ampliação Do Comando Municipal Da Polícia Nacional De Icolo E Bengo Fase 2	230.000.000,00	0,06
Programa De Ordenamento Do Território, Urbanismo, Cartografia E Cadastro	18.234.333,00	0,00
Plano De Mobilidade Das Cidades	18.234.333,00	0,00
Programa De Prevenção De Riscos E Protecção Ambiental	437.507.461,00	0,11
Bacia De Retenção Do Papa Simão, Du Da Estalagem	25.807.000,00	0,01
Bacia De Retenção Torre Da Epal Zango 1, Du Do Zango	26.775.556,00	0,01
Conclusão Da Macro Drenagem Da Vala Do Zango 2, Du Do Zango	26.685.945,00	0,01
Desassoreamento Da Vala De Drenagem Da Cerâmica E O Bairro Da Pedreira	45.099.301,00	0,01
Desassoreamento E Pavimentação Com Calçada Na Vala Da Agosmil	251.257.083,00	0,06
Drenagem E Desassoreamento Do Rio Zenza E Fote-Sakala Comuna Da Funda	35.108.998,00	0,01
Ramha Caop B, Boa Fé, Capalanga E Zangos III E V	26.773.578,00	0,01
Programa De Protecção Da Biodiversidade, Promoção Da Economia Circular, Gestão Das Substâncias Químicas E Educação Ambiental	53.971.070.099,00	13,41
Apoio Comunitário, Cultural E Recolha De Resíduos - Golf	5.400.000,00	0,00
Apoio Comunitário, Escolar, Cultural E Recolha De Resíduos - Luanda	5.700.000,00	0,00
Aquisição De Equipamentos Pesados Para Limpeza Urbana-Município De Luanda	1.068.411.984,00	0,27
Limpeza E Saneamento	52.781.799.841,00	13,12
Limpeza E Saneamento	98.208.874,00	0,02
Limpeza E Saneamento - Boa Vista	1.080.500,00	0,00
Manutenção Ambiental, Biossegurança, Recolha De Resíduos - Nova Vida	8.500.000,00	0,00
Saneamento Básico - Rua Da Banca	1.968.900,00	0,00
Programa De Protecção Social E Valorização Da Família	1.274.642.287,00	0,32
Apoio As Famílias Vítimas De Calamidades E Catástrofes Naturais	3.000.000,00	0,00
Serviço De Assistência Social A Famílias E Pessoas Vulneráveis	1.271.642.287,00	0,32
Programa De Reconversão Da Economia (Prel)	750.358.353,00	0,19
Formalização E Fomento Da Actividade Económica	750.358.353,00	0,19
Programa De Reforço Da Promoção Da Cidadania E Da Participação Do Cidadão Na Governação	444.955.225,00	0,11
Apoio As Acções De Cidadania	336.555.225,00	0,08

 <p>GOVERNO DE ANGOLA Ministério do Orçamento</p>	<p>ORÇAMENTO GERAL DO ESTADO 2024 Dotação Orçamental Por Órgão</p>
---	---

Programa / Projecto	Valor	%
Fórum Municipal De Recolha De Contribuições	17.000.000,00	0,00
Operação E Manutenção Geral Dos Ctgom	91.400.000,00	0,02
Programa De Reorganização Do Comércio Interno E Fomento Das Exportações	436.547.294,00	0,11
Construção Do Mercado Do Cariango - Tala Hady	27.500.000,00	0,01
Construção Do Mercado Dos Correios	120.000.000,00	0,03
Reabilitação Do Mercado Do Kikolo	26.112.000,00	0,01
Reabilitação Do Mercado Dos Congolenses	145.435.294,00	0,04
Reabilitação E Ampliação Do Mercado Do São Paulo (Ex Katinton)	117.500.000,00	0,03
Programa De Valorização E Dinamização Da Cultura	242.275.849,00	0,06
Conclusão Da Construção E Apetrechamento Da Biblioteca Municipal Na Muxima	53.506.692,00	0,01
Fomento Das Ações Culturais, Promoção Do Turismo E Práticas Desportivas	134.115.357,00	0,03
Reabilitação Do Centro Cultural Do Cacucaco, No Bairro Nova Urbanização	54.653.800,00	0,01
Programa Do Emprego, Empreendedorismo E Formação Profissional	43.744.932,00	0,01
Construção E Apetrechamento De 1 Centro De Formação Profissional Na Malanga	43.744.932,00	0,01
Programa Integrado De Desenvolvimento Local E Combate À Pobreza	3.023.720.598,00	0,75
Apoio As Famílias Vulneráveis	9.100.000,00	0,00
Apoio Com Géneros Alimentícios As Crianças Vulneráveis	2.000.000,00	0,00
Construção E Reabilitação De Infraestruturas Rurais	453.691.901,00	0,11
Construção E Reabilitação De Infraestruturas Sociais	1.193.430.414,00	0,30
Encargos Administrativo Com O Programa De Combate A Pobreza No Município	230.402.978,00	0,06
Merenda Escolar - Pop	1.135.095.305,00	0,28

PROJECTOS DE INVESTIMENTOS PÚBLICOS LOCAL - PROJECTOS PIIM

Município / Projecto / Actividade	Valor
Total Geral	14.653.391.526,00
Belas	1.515.630.481,00
Construção Da Rua Do Sossego - Kilamba (2 Pistas Com 7,0m Cada) 5,60km	1.289.125.120,00
Reabilitação E Apetrechamento Da Escola N.º2023 T15	226.505.361,00
Cacuaco	998.564.709,00
Ampliação E Apetrechamento Da Escola N.º4014 T9 Para T14	52.062.918,00
Asfaltagem (5,8km) Em Betão Do Troço Wadadama/Iba/Centro De Saúde Do Kikolo E Travessas - Cacucaco	25.000.000,00
Asfaltagem (7,1 Km) Do Troço De Via Do Mulondo Ao Sequele (Cativa)	34.000.002,00
Asfaltagem (8,2 Km) Do Troço Da Barra Do Bengo/Rua Da Conduta Até Aos Pescadores.	211.414.960,00
Asfaltagem (8,2 Km) Do Troço De Via Da Cerâmica/Soescape/Eccampo Até Ao Hospital Municipal	34.428.541,00
Asfaltagem (8,2km) Do Troço Do Mercado Do Kikolo/Pt Da Cerâmica Ao Puniv Do Paraíso - Cacucaco	207.091.265,00
Asfaltagem (9,6 Km) Do Troço De Via Da Escola Amarela/Terra Verde/Via Expresso/ Avenida Brasil / Belo Monte Até Ao Mercado Do Malucá	207.091.265,00
Construção De 1 Escola T/12 Bº Belo Monte – Campo	28.663.497,00
Construção De Uma Escola T12 Bº Belo Monte (Sonangol)-Mulenvos De Baixo	25.663.497,00
Construção De Uma Escola T12 Na Vila Das Ideias	94.645.764,00
Construção Do Centro Materno Infantil Da Funda	25.000.000,00
Construção E Apetrechamento Do Centro De Saúde De Referência Do Bairro Cativa Centralidade Do Sequele	28.503.000,00
Vedação, Reabilitação, Ampliação E Apetrechamento Da Escola N.º 4012	25.000.000,00
Cazenga	2.604.077.978,00
Construção Da Rua Da Nazaré Numa Extensão De 0,46km	75.000.000,00
Construção De 1 Campo Polidesportivo No Cazenga	40.233.335,00
Construção De 1 Escola De 12 Salas De Aulas No Distrito Urbano Do Kima Kieza - Cazenga	50.000.000,00
Construção De Uma Escola Primária T6 Anexa A Escola 3015	29.484.737,00

 GOVERNO DE ANGOLA Ministério do Orçamento	ORÇAMENTO GERAL DO ESTADO 2024 Dotação Orçamental Por Órgão	
Município / Projecto / Actividade	Valor	
Construção Do Mercado Do Cariango - Tala Hady	27.500.000,00	
Construção E Apetrechamento De Um Centro De Saúde Do Asa Branca	222.818.759,00	
Construção E Apetrechamento De Uma Escola De 12 Salas De Aulas No Distrito Urbano De Hiji-Ya-Henda	269.750.222,00	
Estrada Adjacente A Via Expressa-Belo Monte-Papa Simão-Cazenga (Sentido Cazenga - Cacucaco) 14,20 Km	450.001.000,00	
Reabilitação Da Escola N.º 3006 T14	50.000.000,00	
Reabilitação Da Escola N.º 3038 T12	261.150.000,00	
Reabilitação Da Escola N.º 3042, No Cazenga Popular	300.000.000,00	
Reabilitação E Ampliação Da Escola N.º 3003 T17	261.160.000,00	
Reabilitação Rua Da 7ª Avenida	115.500.000,00	
Reabilitação Rua Da Terra Vermelha	100.606.000,00	
Reabilitação Rua Das Condutas De Cima	50.000.000,00	
Reabilitação Rua Do Porto Santo	300.873.925,00	
Icolo E Bengo	1.899.114.712,00	
Construção De 1 Centro De Saúde De Referência Em Cabiri - Banza Quitel	67.314.749,00	
Construção E Apetrechamento Da Morgue Municipal De Catete	515.000.000,00	
Construção E Apetrechamento De 1 De Escola De 12 Salas Na Comuna Cassoneca	230.000.000,00	
Construção E Apetrechamento De 1 De Escola De 7 Salas Na Comuna De Cabiri	65.000.000,00	
Construção E Apetrechamento De 1 Escola De 7 Salas Na Comuna Do Bom Jesus/Bairro Zambela	220.000.000,00	
Construção E Apetrechamento De Uma Escola De 12 Salas De Aulas No Distrito De Bela Vista, Povoação Do Dimba	281.799.963,00	
Construção E Apetrechamento De Uma Escola De 12 Salas De Aulas No Distrito Urbano De Bela Vista, Povoação Do Km 38	60.000.000,00	
Construção E Apetrechamento De Uma Escola De 12 Salas De Aulas No Distrito Urbano De Catete	230.000.000,00	
Reabilitação E Ampliação Do Comando Municipal Da Polícia Nacional De Icolo E Bengo Fase 2	230.000.000,00	
Kilamba Kiaxi	1.657.909.037,00	
Conclusão Do Centro Saúde Do Palanca No Kilamba Kiaxi	28.948.502,00	
Construção Da 28ª Esquadra De Polícia Do Kilamba Kiaxi	31.039.905,00	
Construção Da Rua Do Kandando	118.948.502,00	
Construção De 1 Quadra Polidesportiva No Palanca	39.199.298,00	
Construção De Um Centro De Saúde Luanda (Kilamba Kiaxi) - Nova Vida	133.266.943,00	
Construção De Um Centro De Saúde No Goffe	34.993.618,00	
Construção De Uma Escola De 12 Salas De Aulas No Distrito Urbano Da Sapú/Kilamba Kiaxi	195.092.129,00	
Construção Do Centro Materno Infantil No Distrito Urbano Da Sapú, Município Do Kilamba Kiaxi	27.704.222,00	
Construção E Apetrechamento Da Administração Municipal De Kilamba Kiaxi	270.910.629,00	
Reabilitação Da Escola N.º 6041 No Kilamba Kiaxi Luanda	25.000.000,00	
Reabilitação Da Rua Kalemba II - Avenida Pedro De Castro Van-Dúnem Loy 3,76 Km	618.734.670,00	
Reabilitação E Ampliação Da Escola N.º 8021 No Distrito Urbano Do Palanca	43.586.967,00	
Reabilitação, Ampliação E Apetrechamento Da Morgue Do Camama/Kilamba Kiaxi	90.483.652,00	
Luanda	2.539.303.816,00	
Construção Da Rua Almada Negreiro	35.000.000,00	
Construção Da Rua António Lisboa	118.948.502,00	
Construção Da Rua Da Gabela	120.000.000,00	
Construção Da Rua Da Mavinga	30.000.000,00	
Construção Da Rua Da Valdade-0,84 Km	30.000.000,00	
Construção Da Rua Das Álvaro Canelas	52.500.000,00	
Construção Da Rua Das Violetas	118.948.502,00	
Construção Da Rua Do Calumbano	30.001.000,00	
Construção Da Rua Do Pisca	118.948.502,00	

 <p>GOVERNO DE ANGOLA Ministério do Orçamento</p>	<p>ORÇAMENTO GERAL DO ESTADO 2024 Dotação Orçamental Por Órgão</p>	
Município / Projecto / Actividade	Valor	
Construção Da Rua Do Rio Ravuma		118.948.502,00
Construção Da Rua Dos Marecos		55.652.212,00
Construção Da Rua Dos Marecos De Cima		25.500.000,00
Construção Da Rua Dos Moncorvos		50.000.000,00
Construção Da Rua Miguel Angelo		50.000.000,00
Construção Da Rua Olipo Brandão		118.948.502,00
Construção Da Rua Teixeira Lopes		50.000.000,00
Construção Da Rua Teixeira De Sousa		50.000.000,00
Construção Das Ruas Do Centro Cultural Dr. António Agostinho Neto E De Benguela/Sambizanga/Luanda		118.948.502,00
Construção Das Ruas Do Lobito E Comandante Bula/Sambizanga/Luanda		423.363.634,00
Construção De 1 Campo Polidesportivo Na Malanga		29.379.731,00
Construção De 1 Campo Polidesportivo No Bairro Operário		65.282.638,00
Construção De 1 Campo Polidesportivo No Neves Bendinha		43.009.473,00
Construção De 1 Escola De 7 Salas No Bairro Do Marçal		79.774.640,00
Construção De 1 Escola De 7 Salas No Distrito Urbano Do N'Gola Kiluanje		56.567.381,00
Construção E Apetrechamento De 1 Centro De Formação Profissional Na Malanga		43.744.932,00
Construção E Apetrechamento De 1 Escola De 12 Salas No Distrito Urbano Do N'Gola Kiluanje		25.000.000,00
Construção E Apetrechamento De Uma Escola T12 Na Malanga		79.856.339,00
Estudo Da Construção Da Escola N°1198 (Ngola Mbande), Distrito Urbano Do Rangel		25.700.000,00
Estudo Da Construção Da Escola N°2140 (Nzinga Mbandi), Município De Luanda		26.530.000,00
Reabilitação Do Centro De Saúde 4 De Fevereiro		25.000.000,00
Reabilitação Dos Sistemas De Iluminação Pública Nos Principais Eixos Viários De Luanda		122.500.000,00
Reabilitação E Ampliação Da Escola N.º 5031 T2 Para T12		25.503.275,00
Reabilitação E Apetrechamento Da Escola N° 5018 No Rangel		72.209.670,00
Reabilitação E Apetrechamento Da Escolas N° 1132 Sambizanga Luanda		25.000.000,00
Reabilitação, Ampliação Da Escola N°1063 Malanga Luanda		25.142.361,00
Reabilitação, Ampliação E Apetrechamento Do Centro De Saúde Do Sambizanga		27.748.142,00
Requalificação Da Zona Verde Do Alvalade Fases 3 E 4		25.647.376,00
Quiçama		1.289.406.435,00
Conclusão Da Construção De Um Posto De Saúde Na Cacoba		27.482.711,00
Conclusão Da Construção E Apetrechamento Da Biblioteca Municipal Na Muxima		53.506.692,00
Construção De 1 Escola De 12 Salas De Aulas Do 1º Ciclo Na Muxima		27.063.726,00
Construção De 1 Escola De 12 Salas De Aulas Do 1º Ciclo No Cabo Ledo		30.000.000,00
Construção De 1 Escola De 12 Salas De Aulas Na Comuna De Cabo Ledo/Quiçama		51.000.000,00
Construção De 1 Escola De 12 Salas De Aulas Na Comuna De Muxima Bairro Coxil/Quiçama		89.071.721,00
Construção De 1 Escola De 12 Salas De Aulas Na Comuna De Muxima/Quiçama		30.807.462,00
Construção De 1 Escola De 12 Salas De Aulas Na Sede Comunal De Cabo Ledo/Quiçama		102.896.417,00
Construção De 1 Escola Primária De 7 Salas De Aulas Na Comuna De Demba Chio		49.106.608,00
Construção De 1 Escolas De 12 Salas De Aulas Na Comuna De Quixinge		39.000.000,00
Construção De Uma Escola T18 No Cabo Ledo-Luanda		181.740.752,00
Construção De Uma Escola T18, Na Muxima-Luanda		84.978.506,00
Construção De Uma Escola T7, Na Comuna De Mumbondo		105.224.686,00
Construção E Apetr. Da Administração Municipal Da Quiçama		35.260.871,00
Construção E Apetrechamento Da Administração Comunal Do Cabo Ledo		28.198.704,00
Construção E Apetrechamento De Um Centro De Saúde De Referência Na Comuna De Cabo-Ledo		25.073.163,00
Construção E Apetrechamento De Um Centro De Saúde De Referência Na Povoação De Coxé Da Comuna Da Muxima		32.719.719,00
Construção E Apetrechamento De Um Posto De Saúde Na Aldeia De Caxarandanda Da Comuna Do Mumbondo		117.739.229,00

 GOVERNO DE ANGOLA Ministério da Economia	ORÇAMENTO GERAL DO ESTADO 2024 Dotação Orçamental Por Órgão	
---	--	--

Município / Projecto / Actividade	Valor
Construção E Apetrechamento De Um Posto De Saúde Na Aldela Dos Luandos Da Comuna Do Mumbondo	60.132.707,00
Construção E Apetrechamento De Um Posto De Saúde Na Aldela Kandanje Da Comuna Do Kixinge	88.402.761,00
Reabilitação Da Escola Nº 7026 Na Muxima	30.000.000,00
Talatona	1.520.353.921,00
Ampliação Da Escola 9040 (Para Mais De 12 Salas De Aulas)	50.000.000,00
Construção Da Rua Metro Europa-Escola Do Patriota (Inclui Ponte - Vão 30m) 2,2 Km	27.500.000,00
Construção Da Via Do Camama / Bairro Do Simione	555.413.594,00
Construção De 1 Escola De 7 Salas De Aulas No Patriota	131.299.250,00
Construção De Um Centro De Saúde De Referência, No Bairro Honga	195.000.000,00
Construção E Apetrechamento De 1 Escola De 7 Salas De Aulas (13 Compartimentos) No Distrito Urbano Da Cidade Universitária	69.940.327,00
Construção E Apetrechamento Do Centro De Saúde De Referência Do Distrito Urbano Da Cidade Universitária/Talatona	220.000.000,00
Reabilitação Da Morgue Municipal De Viana	82.500.000,00
Reabilitação, Ampliação E Apetrechamento Do Centro De Saúde De Referência Do Bairro Bondo Chapé/Distrito Urbano Do Camama/Talatona	188.700.750,00
Viana	629.030.437,00
Conclusão E Apetrechamento De Centro De Saúde Dos Mulenvos De Cima	25.500.000,00
Construção Da Antiga Da Estrada Nacional	52.901.878,00
Construção De 1 Centro De Saúde De Referência No Distrito Urbano Do Kikuxi - Viana	26.512.215,00
Construção De Escolas De 7 Salas De Aulas No Distrito De Zango 3	26.968.875,00
Construção De Um Centro De Saúde De Referência Na Boa Fé Luanda	25.875.478,00
Construção De Um Centro De Saúde De Referência, No Bairro Km 30	25.224.443,00
Construção De Um Posto De Saúde No Distrito Urbano Da Estalagem, Sector 14b	11.606.650,00
Construção De Um Posto De Saúde No Sector 9b, Du Da Estalagem	6.070.980,00
Construção De Uma Escola Primária T12 No Zango Iv	11.260.500,00
Construção Do Centro De Saúde No Bairro Km 12b	27.152.024,00
Construção Do Hospital Municipal Do Zango - Zango II	31.009.715,00
Construção Do Posto Policial Do Zango Iv	7.327.392,00
Construção E Apetrechamento Da Escola De 7 Salas De Aulas No Tande (Conclusão)	25.567.327,00
Reabilitação E Ampliação Da Escola 5063, Bairro Caop C, Rua Do Mindef	25.350.690,00
Rua Da Ponte Partida - Ligação En230 - Bairro Miro - Boa Fé - Mulenvos De Baixo 5,4 Km	250.000.000,00
Rua Da Suave 3,8 Km	25.527.270,00
Rua Do Kimbango (Rua A)	25.175.000,00

PROJECTOS DE INVESTIMENTOS PÚBLICOS LOCAL - OUTROS PROJECTOS

Município / Projecto / Actividade	Valor
Total Geral	39.004.515.266,00
Belas	1.888.565.500,00
Construção 1 Morgue De 180 Gavetas - Belas	852.000.000,00
Construção 1 Morgue De 180 Gavetas - Benfica	1.036.565.500,00
Cacuaco	5.220.018.056,00
Asfaltagem Da Rua Das Escolas Slac Até A Via Expressa (3km)	110.586.339,00
Asfaltagem Da Rua Do Bairro Maiombe Até A Candelabro (6,5km)	70.620.000,00
Asfaltagem Da Rua Principal Da Caop Velha Sul Até Mayombe B (4,5km)	48.099.301,00
Asfaltagem Da Rua Principal Do Bairro Da Soconifa/Candelabro (6km)	280.451.721,00
Asfaltagem Da Rua Principal Do Kinanguvo (2,5km)	48.099.301,00
Asfaltagem Da Via Da Kilunda Até Aos Bairros Kuta E Terra Branca (8km) -Zona De Produção Agrícola-Comuna Da Funda	423.710.034,00

 GOVERNO DE ANGOLA <small>Ministério das Finanças</small>	ORÇAMENTO GERAL DO ESTADO 2024 Dotação Orçamental Por Órgão	
Município / Projecto / Actividade	Valor	
Asfaltagem Da Via Principal Da Zona Administrativa De Cacucaco/Comando Da Policia/Bfa Até Ao Banco Económico	38.108.998,00	
Asfaltagem Do Troço De Via Metodista/Terra Verde A Via Expressa 5m (6,2)	48.099.301,00	
Betonagem Da Rua Sonangol /Escola T/12 Gpl Até Ao Mercado Da Reitanca (7,5km)	48.099.301,00	
Construção Da Estação De Tratamento De Aguas Residuais Do Du Dos Munlevo De Baixo	1.877.541.541,00	
Construção Da Ponte Que Liga Os Bairros Angelo E Belo Monte	204.127.499,00	
Construção Da Ponte Que Liga Os Bairros Comandante Bula E Malueca	38.217.996,00	
Construção De 1 Campo Para Futebol De Praia	45.099.301,00	
Construção Do Centro Materno Infantil De Referência No Malombe/Belo Monte -Plp 2014	428.804.879,00	
Construção E Apetrechamento Da Direcção Municipal Da Saúde	32.217.996,00	
Construção E Apetrechamento De Um Complexo Escolar T12 No Bairro Vila Cativa, Sequele	28.663.497,00	
Construção E Apetrechamento De Uma Escola De 24 Salas No Bairro 17 De Setembro	41.663.497,00	
Construção E Apetrechamento Do Centro De Saúde Do Bairro Da Paz-Mulenvos	51.653.800,00	
Construção E Apetrechamento Do Centro De Saúde No Bairro Do Alto Kifangondo	41.663.497,00	
Construção E Apetrechamento Do Centro De Saúde No Bairro Rio Seco	51.653.800,00	
Demolição, Ampliação E Apetrechamento Do Centro De Saúde Do Kikolo	51.653.800,00	
Desassoreamento Da Vala De Drenagem Da Cerâmica E O Bairro Da Pedreira	45.099.301,00	
Desassoreamento E Pavimentação Com Calçada Na Vala Da Agosmil	251.257.083,00	
Drenagem E Desassoreamento Do Rio Zenza E Fote-Sakala Comuna Da Funda	35.108.998,00	
Implantação Da Rede De Distribuição De Agua Domiciliar No Bairro Boa Esperança III Zona A E B	29.820.000,00	
Reabilitação Do Campo Multiusos Do Bairro 17 De Setembro	45.099.301,00	
Reabilitação Do Campo Multiusos Do Mulenvos De Baixo	45.099.301,00	
Reabilitação Do Centro Cultural Do Cacucaco, No Bairro Nova Urbanização	54.653.800,00	
Reabilitação Do Mercado Do Kikolo	26.112.000,00	
Reabilitação E Apetrechamento Da Administração Comunal Da Funda	50.108.998,00	
Reabilitação E Apetrechamento Da Escola N.º 4009 No Bairro Da Cerâmica	28.663.497,00	
Reabilitação E Apetrechamento Da Escola N.º 4068 No Bairro Caop Velha Sul	28.663.497,00	
Reabilitação E Apetrechamento Da Escola N.º 4079 No Bairro Camicuto 1	28.663.497,00	
Reabilitação E Apetrechamento Da Escola N.º4052 Do Bairro Garcia	38.217.996,00	
Reabilitação E Apetrechamento Da Morgue Da Ecocampo - Cacucaco	56.663.497,00	
Reabilitação E Apetrechamento Do Complexo Escolar N.º4088	41.663.497,00	
Reabilitação E Apetrechamento Do Liceu N.º4019	125.000.000,00	
Reabilitação, Ampliação E Apetrechamento Da Escola N.º 4045 - Ecocampo	41.663.497,00	
Reabilitação, Ampliação E Apetrechamento Da Escola N.º4036 Bairro Mulenvos De Baixo	41.663.497,00	
Reabilitação, Ampliação E Apetrechamento Do Centro De Saude Da Caop-Casas Novas	45.099.301,00	
Reabilitação, Ampliação E Apetrechamento Do Centro De Saúde Do Bairro 22 De Janeiro	51.653.800,00	
Reparação Das Comportas Do Rio E Lagoa Da Kilunda	48.099.301,00	
Reperilamento Das Linhas De Aguas Em Toda Extensão Do Município	53.108.998,00	
Cazenga	776.250.000,00	
Construção 1 Morgue De 180 Gavetas - Cazenga	776.250.000,00	
Icolo E Bengo	1.055.835.119,00	
Construção 1 Morgue De 180 Gavetas - Icolo Bengo	935.835.119,00	
Construção De 200 Casas Sociais T2 Evolutiva Na Aldeia De Caxicane/Bom Jesus	120.000.000,00	
Ingombota (Old)	1.023.254.545,00	
Requalificação Com Obras Profundas E Apetrechamento Da Morgue Central Actual (Juto Ao Hospital Josina Machel	1.023.254.545,00	
Kilamba Klaxi	120.000.000,00	
Construção Do Mercado Dos Correios	120.000.000,00	

 GOVERNO DE ANGOLA Ministério do Orçamento	ORÇAMENTO GERAL DO ESTADO 2024 Dotação Orçamental Por Órgão	
Município / Projecto / Actividade	Valor	
Luanda	4.644.393.732,00	
Aquisição De Equipamentos Pesados Para Limpeza Urbana-Município De Luanda	1.068.411.984,00	
Construção De 1 Silo Automóvel Da Envolvente Gika E Área De Lazer	55.000.000,00	
Reabilitação Do Mercado Dos Congolenses	145.435.294,00	
Reabilitação E Ampliação Do Mercado Do São Paulo (Ex Katinton)	117.500.000,00	
Reabilitação Silos Luanda Das Vias Secundaria E Terciárias	3.258.046.454,00	
Quiçama	950.753.201,00	
Construção 1 Morgue De 180 Gavetas - Quiçama	950.753.201,00	
Vários Municípios	2.291.581.643,00	
Alargamento Da Rede Estrutural De Água E Saneamento Básico	644.459.328,00	
Construção E Reabilitação De Infraestruturas Rurais	453.691.901,00	
Construção E Reabilitação De Infraestruturas Sociais	1.193.430.414,00	
Vários Municípios -Luanda	18.681.896.838,00	
Construção Das Infraestruturas Integradas Da Província De Luanda - PII	2.824.376.229,00	
Reabilitação (Melhoria) Das Vias Secundárias E Terciárias Na Província De Luanda	15.778.220.418,00	
Revitalização De Eixos Viários De Luanda	51.000.000,00	
Revitalização Dos Eixos Viários De Luanda Fase III	28.300.191,00	
Viana	2.351.966.632,00	
Ampliação E Apetrechamento Do Posto De Saúde Do Zango I	25.100.650,00	
Apetrechamento Do Centro De Saúde Kikuxi Pantanal	25.785.465,00	
Asfaltagem Da Rua Do Centro Ortopédico 5 Km	18.378.189,00	
Asfaltagem De 5km Da Estrada De Acesso Ao Mercado Do Km30	25.966.541,00	
Asfaltagem Do Centro Político Administrativo Do Calumbo Até Ao Santuário 10 Km	26.100.000,00	
Bacia De Retenção Do Papa Simão, Du Da Estalagem	25.807.000,00	
Bacia De Retenção Torre Da Epal Zango 1, Du Do Zango	26.775.556,00	
Conclusão Da Macro Drenagem Da Vala Do Zango 2, Du Do Zango	26.685.945,00	
Conclusão Da Obra De Construção De 1 Cd E Rede De Distribuição Associada (Bª Belo Horizonte)	25.358.383,00	
Conclusão Da Obra De Construção De 1 Cd E Rede De Distribuição Associada (Caop B)	25.500.000,00	
Conclusão Da Obra De Construção De 1 Cd'S E Rede De Distribuição Associada Bª Progresso 2	26.250.000,00	
Conclusão Da Obra De Construção De 1 Cd'S E Rede De Distribuição Associada Sapú(Cidade Universitária)	25.847.000,00	
Construção E Apetrechamento De Um Centro De Saúde Mulevos Do Sul , No Distrito Urbano Da Vila Flor	25.887.328,00	
Construção E Apetrechamento Do Centro De Saúde De Referência Bairro Pgresso II No Distrito Da Vila Flor	25.749.228,00	
Construção E Apetrechamento Do Centro De Saúde De Referência Do Zango 3	25.741.056,00	
Construção E Apetrechamento Do Centro De Saúde Materno Infantil, Bairro Mutamba B, No Distrito De Vila Flor	26.076.852,00	
Construção E Reabilitação De Linhas De Iluminação	89.000.000,00	
Construção E Reabilitação De Linhas De Iluminação - Du Do Kikuxi	85.902.058,00	
Construção E Reabilitação De Linhas De Iluminação - Du Da Baia	25.621.910,00	
Construção E Reabilitação De Linhas De Iluminação - Du De Viana Sede	85.000.000,00	
Eletrificacão Da Zona Intermédia Vila De Viana	56.351.560,00	
Eletrificacão Da Zona Intermédia/Zango 3	25.312.000,00	
Eletrificacão De Instituições Públicas - Distrito De Viana Sede	25.537.090,00	
Eletrificacão De Instituições Públicas - Distrito Do Kikuxi	102.754.705,00	
Eletrificacão De Instituições Públicas - Distrito Do Zango	25.074.664,00	
Eletrificacão De Instituições Públicas - Distrito Vila Flor	85.000.000,00	
Estrada De Viana Calumbo Calumbo/Via Do Cemitério 10 Km	366.859.567,00	
Ravina Caop B, Boa Fé, Capalanga E Zangos III E V	26.773.578,00	
Reabilitação Da Escola De 12 Salas No Du Estalagem(5009)	25.890.000,00	

 <p>GOVERNO DE ANGOLA Ministério das Finanças</p>	<p>ORÇAMENTO GERAL DO ESTADO 2024 Dotação Orçamental Por Órgão</p>	
---	---	--

Município / Projecto / Actividade	Valor
Reabilitação Da Escola De 7 Salas No Du Zango(5032)	25.527.963,00
Reabilitação Da Escola De 12 No Du Zango(5044)	25.500.000,00
Reabilitação Da Escola De 12 Salas No Du Estalagem(5066)	25.230.000,00
Reabilitação Da Escola De 12 Salas No Du Zango(5033)	28.466.828,00
Reabilitação Da Escola De 12 Salas Na Comuna Do Calumbo (5013)	26.800.000,00
Reabilitação Da Escola De 12 Salas Na Comuna Do Calumbo (5014)	25.850.900,00
Reabilitação Da Escola De 12 Salas Na Comuna Do Calumbo (5015)	25.900.000,00
Reabilitação Da Escola De 12 Salas Na Comuna Do Calumbo (5038)	25.970.000,00
Reabilitação Da Escola De 12 Salas No Du Estalagem(5008)	26.780.000,00
Reabilitação Da Escola De 12 Salas No Du Estalagem(5043)	25.550.980,00
Reabilitação Da Escola De 12 Salas No Du Estalagem(5086)	25.650.350,00
Reabilitação Da Escola De 12 Salas No Du Kikuxi(5018)	25.000.480,00
Reabilitação Da Escola De 12 Salas No Du Kikuxi(5035)	26.808.000,00
Reabilitação Da Escola De 12 Salas No Du Zango(5048)	26.379.641,00
Reabilitação Da Escola De 7 Salas No Du Bala(5047)	25.690.850,00
Reabilitação Da Escola De 7 Salas No Du Zango(5011)	25.650.900,00
Reabilitação Da Escola De 7 Salas No Du Bala(5010)	25.630.500,00
Reabilitação Da Rua Brasileira 5km	25.517.580,00
Reabilitação Das Escolas Na Comuna Do Calumbo (5105)	25.761.550,00
Reabilitação Das Escolas No Du Estalagem(5093)	25.400.000,00
Reabilitação Do Posto De Saúde Da Regedoria	25.300.000,00
Reabilitação Do Posto De Saúde De Kassaca II	28.480.000,00
Reabilitação Do Posto De Saúde De Mbanza Calumbo	26.333.332,00
Reabilitação Do Posto De Saúde Do Km 30(P/ Materno Infantil)	26.443.332,00
Reabilitação E Apetrechamento Do Centro De Saúde De Referência Do Zango 4 A	25.416.852,00
Reabilitação E Apetrechamento Do Centro De Saúde Do Calumbo Sede	25.202.800,00
Reabilitação E Apetrechamento Do Centro De Saúde Força De Vontade	25.749.228,00
Reabilitação E Apetrechamento Do Centro De Saúde Viana I	25.875.478,00
Reabilitação E Apetrechamento Do Hospital Mãe Jacinta Paulino	26.333.332,00
Reabilitação, Ampliação E Apetrechamento Da Escola De 12 Salas Nº5051, No Du Zango	28.900.115,00
Reforço E Fornecimento De Agua As Ligações Domiciliares Já Existentes	25.864.228,00
Requalificação De 1 Quadra Polidesportiva (Km 12b)	25.450.800,00
Requalificação De 1 Quadra Polidesportiva (Zango I)	26.080.000,00
Requalificação De 1 Quadra Polidesportiva (Zango II)	27.375.478,00
Rua Das Madres (Mulenvos E Boa Fé) 8 Km	25.600.000,00
Terraplanagem De 30 Km De Vias Secundárias	6.408.810,00


DESPESAS DE NATUREZA POR UNIDADE ORÇAMENTAL

Unidade Orçamental / Natureza	Valor	%
Administração Municipal Da Quiçama	6.513.429.795,00	100,00
Despesas Correntes	4.875.642.182,00	74,86
Despesas Com O Pessoal	2.031.278.133,00	31,19
Contribuições Do Empregador	119.053.893,00	1,83
Despesas Em Bens E Serviços	2.671.454.145,00	41,01
Subsídios E Transferências Correntes	53.856.011,00	0,83
Despesas De Capital	1.637.787.613,00	25,14
Outras Despesas De Capital	8.687.947,00	0,13
Investimentos	1.629.099.666,00	25,01

 GOVERNO DE ANGOLA <small>Ministério das Finanças</small>	ORÇAMENTO GERAL DO ESTADO 2024 Dotação Orçamental Por Órgão	
Unidade Orçamental / Natureza	Valor	%
Administração Municipal De Belas	24.186.186.010,00	100,00
Despesas Correntes	22.498.319.876,00	93,02
Despesas Com O Pessoal	13.321.362.705,00	55,08
Contribuições Do Empregador	1.182.546.432,00	4,89
Despesas Em Bens E Serviços	7.983.291.284,00	33,01
Subsídios E Transferências Correntes	11.119.455,00	0,05
Despesas De Capital	1.687.866.134,00	6,98
Outras Despesas De Capital	4.418.361,00	0,02
Investimentos	1.683.447.773,00	6,96
Administração Municipal De Cacuaco	30.083.356.265,00	100,00
Despesas Correntes	27.058.035.428,00	89,94
Despesas Com O Pessoal	15.035.458.262,00	49,98
Contribuições Do Empregador	1.118.312.513,00	3,72
Despesas Em Bens E Serviços	10.892.114.619,00	36,21
Subsídios E Transferências Correntes	12.150.034,00	0,04
Despesas De Capital	3.025.320.837,00	10,06
Outras Despesas De Capital	7.627.870,00	0,03
Investimentos	3.017.692.967,00	10,03
Administração Municipal De Icolo E Bengo	12.696.805.965,00	100,00
Despesas Correntes	10.656.182.193,00	83,93
Despesas Com O Pessoal	5.214.435.903,00	41,07
Contribuições Do Empregador	341.216.033,00	2,69
Despesas Em Bens E Serviços	5.073.747.557,00	39,96
Subsídios E Transferências Correntes	26.782.700,00	0,21
Despesas De Capital	2.040.623.772,00	16,07
Outras Despesas De Capital	1.200.000,00	0,01
Investimentos	2.039.423.772,00	16,06
Administração Municipal De Luanda	55.733.363.542,00	100,00
Despesas Correntes	54.585.851.454,00	97,94
Despesas Com O Pessoal	29.947.634.180,00	53,73
Contribuições Do Empregador	2.838.595.970,00	5,09
Despesas Em Bens E Serviços	20.798.023.452,00	37,32
Subsídios E Transferências Correntes	1.001.597.852,00	1,80
Despesas De Capital	1.147.512.088,00	2,06
Investimentos	1.147.512.088,00	2,06
Administração Municipal De Viana	39.852.336.751,00	100,00
Despesas Correntes	38.026.499.184,00	95,42
Despesas Com O Pessoal	21.880.064.649,00	54,90
Contribuições Do Empregador	1.764.305.638,00	4,43
Despesas Em Bens E Serviços	14.380.714.335,00	36,08
Subsídios E Transferências Correntes	1.414.562,00	0,00
Despesas De Capital	1.825.837.567,00	4,58
Investimentos	1.825.837.567,00	4,58

 GOVERNO DE ANGOLA <small>Ministério das Finanças</small>	ORÇAMENTO GERAL DO ESTADO 2024 Dotação Orçamental Por Órgão	
Unidade Orçamental / Natureza	Valor	%
Administração Municipal Do Cazenga	27.958.916.797,00	100,00
Despesas Correntes	25.905.090.714,00	92,65
Despesas Com O Pessoal	13.836.708.698,00	49,49
Contribuições Do Empregador	1.457.566.394,00	5,21
Despesas Em Bens E Serviços	10.609.895.622,00	37,95
Subsídios E Transferências Correntes	920.000,00	0,00
Despesas De Capital	2.053.826.083,00	7,35
Outras Despesas De Capital	21.291.637,00	0,08
Investimentos	2.032.534.446,00	7,27
Administração Municipal Do Kilamba Klaxo	12.092.688.135,00	100,00
Despesas Correntes	11.070.918.083,00	91,55
Despesas Com O Pessoal	1.360.996.237,00	11,25
Contribuições Do Empregador	175.000.000,00	1,45
Despesas Em Bens E Serviços	9.515.186.913,00	78,69
Subsídios E Transferências Correntes	19.734.933,00	0,16
Despesas De Capital	1.021.770.052,00	8,45
Outras Despesas De Capital	37.000.000,00	0,31
Investimentos	984.770.052,00	8,14
Administração Municipal Do Talatona	14.889.632.108,00	100,00
Despesas Correntes	13.553.521.058,00	91,03
Despesas Com O Pessoal	4.414.126.926,00	29,65
Contribuições Do Empregador	278.794.220,00	1,87
Despesas Em Bens E Serviços	8.715.899.912,00	58,54
Subsídios E Transferências Correntes	144.700.000,00	0,97
Despesas De Capital	1.336.111.050,00	8,97
Outras Despesas De Capital	22.455.198,00	0,15
Investimentos	1.313.655.852,00	8,82
Gabinete Provincial Da Educação De Luanda	47.468.227.387,00	100,00
Despesas Correntes	47.396.505.683,00	99,85
Despesas Com O Pessoal	42.967.723.148,00	90,52
Contribuições Do Empregador	2.322.653.684,00	4,89
Despesas Em Bens E Serviços	2.042.740.306,00	4,30
Subsídios E Transferências Correntes	63.388.545,00	0,13
Despesas De Capital	71.721.704,00	0,15
Investimentos	71.721.704,00	0,15
Gabinete Provincial De Saúde De Luanda	10.570.304.586,00	100,00
Despesas Correntes	10.544.828.742,00	99,76
Despesas Com O Pessoal	3.993.257.918,00	37,78
Contribuições Do Empregador	352.508.961,00	3,33
Despesas Em Bens E Serviços	6.183.530.063,00	58,50
Subsídios E Transferências Correntes	15.531.800,00	0,15
Despesas De Capital	25.475.844,00	0,24
Outras Despesas De Capital	25.475.844,00	0,24

 GOVERNO DE ANGOLA Ministério do Orçamento	ORÇAMENTO GERAL DO ESTADO 2024 Dotação Orçamental Por Órgão	
Unidade Orçamental / Natureza	Valor	%
Governo Provincial De Luanda	83.844.358.339,00	100,00
Despesas Correntes	50.334.385.294,00	60,03
Despesas Com O Pessoal	16.067.794.716,00	19,16
Contribuições Do Empregador	131.189.141,00	0,16
Despesas Em Bens E Serviços	25.881.986.421,00	30,87
Subsídios E Transferências Correntes	8.253.415.016,00	9,84
Despesas De Capital	33.509.973.045,00	39,97
Outras Despesas De Capital	11.887.602,00	0,01
Investimentos	33.498.085.443,00	39,95
Hospital Do Kilamba Kiaxi	5.927.787.585,00	100,00
Despesas Correntes	5.902.186.811,00	99,57
Despesas Com O Pessoal	1.840.522.930,00	31,05
Contribuições Do Empregador	142.847.248,00	2,41
Despesas Em Bens E Serviços	3.918.586.193,00	66,11
Subsídios E Transferências Correntes	230.440,00	0,00
Despesas De Capital	25.600.774,00	0,43
Investimentos	25.600.774,00	0,43
Hospital Dos Cajueiros Do Cazenga	10.944.681.316,00	100,00
Despesas Correntes	10.842.847.486,00	99,07
Despesas Com O Pessoal	3.526.059.811,00	32,22
Contribuições Do Empregador	897.345.000,00	8,20
Despesas Em Bens E Serviços	6.419.441.684,00	58,65
Subsídios E Transferências Correntes	991,00	0,00
Despesas De Capital	101.833.830,00	0,93
Outras Despesas De Capital	26.781.098,00	0,24
Investimentos	75.052.732,00	0,69
Hospital Geral De Luanda-Camama	14.589.423.366,00	100,00
Despesas Correntes	14.395.107.827,00	98,67
Despesas Com O Pessoal	2.267.339.980,00	15,54
Contribuições Do Empregador	150.000.000,00	1,03
Despesas Em Bens E Serviços	11.975.767.847,00	82,09
Subsídios E Transferências Correntes	2.000.000,00	0,01
Despesas De Capital	194.315.539,00	1,33
Outras Despesas De Capital	20.078.745,00	0,14
Investimentos	174.236.794,00	1,19
Instituto De Planeamento E Gestão Urbana De Luanda	990.313.691,00	100,00
Despesas Correntes	903.831.532,00	91,27
Despesas Com O Pessoal	596.211.129,00	60,20
Contribuições Do Empregador	47.045.571,00	4,75
Despesas Em Bens E Serviços	260.464.832,00	26,30
Subsídios E Transferências Correntes	110.000,00	0,01
Despesas De Capital	86.482.159,00	8,73
Investimentos	86.482.159,00	8,73


 <p>GOVERNO DE ANGOLA Ministério das Finanças</p>	<p>ORÇAMENTO GERAL DO ESTADO 2024 Dotação Orçamental Por Órgão</p>
---	---

Unidade Orçamental / Natureza	Valor	%
Instituto Médio Normal De Educação 28 De Agosto	914.330.678,00	100,00
Despesas Correntes	912.683.049,00	99,82
Despesas Com O Pessoal	622.048.114,00	68,03
Contribuições Do Empregador	10.000.000,00	1,09
Despesas Em Bens E Serviços	280.634.935,00	30,69
Despesas De Capital	1.647.629,00	0,18
Investimentos	1.647.629,00	0,18
Lar De Infância Kuzola/Luanda	927.916.418,00	100,00
Despesas Correntes	687.697.064,00	74,11
Despesas Com O Pessoal	74.370.776,00	8,01
Contribuições Do Empregador	1.000.000,00	0,11
Despesas Em Bens E Serviços	611.246.288,00	65,87
Subsídios E Transferências Correntes	1.080.000,00	0,12
Despesas De Capital	240.219.354,00	25,89
Outras Despesas De Capital	69.869.354,00	7,53
Investimentos	170.350.000,00	18,36
Liceu Nº 1229 Garcia Neto	1.134.538.469,00	100,00
Despesas Correntes	1.132.386.235,00	99,81
Despesas Com O Pessoal	777.205.309,00	68,50
Contribuições Do Empregador	34.368.109,00	3,03
Despesas Em Bens E Serviços	310.812.817,00	27,40
Subsídios E Transferências Correntes	10.000.000,00	0,88
Despesas De Capital	2.152.234,00	0,19
Investimentos	2.152.234,00	0,19
Unidade Técnica De Gestão Do Saneamento De Luanda	1.002.625.148,00	100,00
Despesas Correntes	1.000.528.742,00	99,79
Despesas Com O Pessoal	745.517.901,00	74,36
Contribuições Do Empregador	45.210.001,00	4,51
Despesas Em Bens E Serviços	206.413.830,00	20,59
Subsídios E Transferências Correntes	3.387.010,00	0,34
Despesas De Capital	2.096.406,00	0,21
Investimentos	2.096.406,00	0,21

PROJECTOS DO ORÇAMENTO PARTICIPATIVO / MUNÍCIPE

Projecto / Actividade	Valor	%
Total Geral	203.085.543,00	100,00
Aplicação De Onteco - Bairro Bem-Vindo (Benfica)	4.000.000,00	1,97
Aplicação De Ponteco - Bairro Honga (Patriota)	4.000.000,00	1,97
Apoio Com Géneros Alimentícios Às Crianças Vulneráveis	2.000.000,00	0,98
Apoio Comunitário, Cultural E Recolha De Resíduos - Golf	5.400.000,00	2,66
Apoio Comunitário, Escolar, Cultural E Recolha De Resíduos - Luanda	5.700.000,00	2,81
Campo Multiuso - Bairro Militar	1.250.000,00	0,62
Iluminação Pública "Holofotes Verdes"	8.000.000,00	3,94
Iluminação Pública - Bairro Ilha	1.735.647,00	0,85

 GOVERNO DE ANGOLA Ministério da Economia	ORÇAMENTO GERAL DO ESTADO 2024 Dotação Orçamental Por Órgão	
Projecto / Actividade	Valor	%
Iluminação Pública - Bairro Operário	1.001.000,00	0,49
Iluminação Pública - Boa Vista E Kinanga	1.850.000,00	0,91
Iluminação Pública - Rua Dos Marrecos B E C	1.250.000,00	0,62
Iluminação Pública - Rua Morro Da Samba Pequeno	1.200.000,00	0,59
Iluminação Pública Na Área Da Camuiba Heróis Do Mar	1.050.000,00	0,52
Iluminação Pública Rua Da Jonse - Bfa Morro Bento	1.800.000,00	0,89
Limpeza E Saneamento - Boa Vista	1.080.500,00	0,53
Manutenção Ambiental, Biossegurança, Recolha De Resíduos - Nova Vida	8.500.000,00	4,19
Manutenção Da Iluminação Pública E Do Chafariz - Tanque Serra	8.000.000,00	3,94
Manutenção De Equipamentos De Iluminação Pública - Comuna Da Barra Do Cuanza	7.000.000,00	3,45
Manutenção Do Sistema De Iluminação Pública - Anangola	1.000.000,00	0,49
Manutenção E Conservação De Equipamentos Públicos	2.950.000,00	1,45
Melhoramento Da Via - Bairro Morro Da Luz 8-A	1.350.600,00	0,67
Melhoramento Da Via - Rua Dos Marrecos B E C	1.300.000,00	0,64
Melhoria Das Vias No Interior Do Bairro Operário	1.150.000,00	0,57
Operação E Manutenção Geral Dos Ctgom	89.400.000,00	44,02
Projecto De Iluminação Pública - Bairro Esperança, Zango 1-A	10.000.000,00	4,92
Recuperação De Chafariz - Bairro Dangereux - Camama	1.500.000,00	0,74
Saneamento Básico - Rua Da Banca	1.968.900,00	0,97
Serviço De Iluminação Pública - 10 De Dezembro (Benfica)	1.200.000,00	0,59
Serviço De Iluminação Pública - Cabolombo (Patriota)	1.200.000,00	0,59
Serviço De Iluminação Pública - Casas Azuis	1.200.000,00	0,59
Serviço De Iluminação Pública - Futungo (Futungo)	1.200.000,00	0,59
Serviço De Iluminação Pública - Kifika (Benfica)	1.200.000,00	0,59
Serviço De Iluminação Pública - Mbondo Chapéu	1.200.000,00	0,59
Serviço De Iluminação Pública - Onjo Yetu	1.200.000,00	0,59
Serviço De Iluminação Pública - Simone II	1.200.000,00	0,59
Serviço De Iluminação Pública - Bem-Vindo (Patriota)	1.200.000,00	0,59
Terraplanagem De Vias Secundárias E Terciárias	16.848.896,00	8,30

 <p>GOVERNO DE ANGOLA Ministério do Orçamento</p>	<p>ORÇAMENTO GERAL DO ESTADO 2024 Dotação Orçamental Por Órgão</p>	
---	---	--

Órgão do Governo: Governo Provincial De Cabinda

RECEITAS POR NATUREZA ECONÓMICA


Natureza	Valor	%
Total Geral:	7.943.432.284,00	100,00
Receitas Correntes	7.943.432.284,00	100,00
Receitas Tributárias	6.778.811.619,00	85,34
Impostos	5.626.295.410,00	70,83
Taxas, Custas E Emolumentos	1.034.964.193,00	13,03
Multas E Juros	117.552.016,00	1,48
Receitas Patrimoniais	300.000.000,00	3,78
Rendas De Casa	300.000.000,00	3,78
Receitas De Serviços	864.620.665,00	10,88
Receitas De Serviços Locais	581.363.806,00	7,32
Receitas De Serviços Diversos	283.256.859,00	3,57

DESPESAS POR NATUREZA ECONÓMICA

Natureza	Valor	%
Total Geral:	77.885.396.790,00	100,00
Despesas Correntes	66.721.279.595,00	85,67
Despesas Com O Pessoal	38.621.918.897,00	49,59
Despesas Com O Pessoal Civil	38.621.918.897,00	49,59
Contribuições Do Empregador	2.276.063.250,00	2,92
Contribuições Do Empregador Para A Segurança Social	2.276.063.250,00	2,92
Despesas Em Bens E Serviços	24.934.754.161,00	32,01
Bens	10.437.998.233,00	13,40
Serviços	14.496.755.928,00	18,61
Subsídios E Transferências Correntes	888.543.287,00	1,14
Transferências Correntes	888.543.287,00	1,14
Despesas De Capital	11.164.117.195,00	14,33
Investimentos	11.132.617.195,00	14,29
Aquisição De Bens De Capital Fixo	11.132.617.195,00	14,29
Outras Despesas De Capital	31.500.000,00	0,04


DESPESAS POR FUNÇÃO

Função	Valor	%
Total Geral	77.885.396.790,00	100
Serviços Públicos Gerais	10.265.277.087,00	13,18
Órgãos Executivos	10.265.277.087,00	13,18
Educação	29.635.439.055,00	38,05
Ensino Secundário	21.284.847.539,00	27,33
Ensino Técnico-Profissional	1.904.397.085,00	2,46
Ensino Pré-Escolar E Primário	6.438.174.843,00	8,27
Educação Especial	8.019.588,00	0,01
Saúde	27.804.753.212,00	35,70
Serviços Hospitalares Gerais	19.217.432.722,00	24,67
Serviços De Centros Médicos E De Maternidade	1.508.674.576,00	1,94
Serviços De Saúde Pública	7.078.645.914,00	9,09

 GOVERNO DE ANGOLA Ministério da Economia	ORÇAMENTO GERAL DO ESTADO 2024 Dotação Orçamental Por Órgão	
Função		Valor %
 Protecção Social		119.500.000,00 0,15
Habituação		119.500.000,00 0,15
Habituação E Serviços Comunitários		7.535.126.511,00 9,67
Desenvolvimento Habitacional		438.500.000,00 0,56
Abastecimento De Água		2.004.866.011,00 2,57
Desenvolvimento Comunitário		2.925.798.612,00 3,76
Saneamento Básico		1.250.145.120,00 1,61
Infra-Estrutura Urbana		915.816.768,00 1,18
Assuntos Económicos		2.525.300.925,00 3,24
Transportes		792.510.871,00 1,02
Transporte Rodoviário		792.510.871,00 1,02
Combustíveis E Energia		468.448.010,00 0,60
Electricidade		468.448.010,00 0,60
Indústria Extractiva, Transformadora E Construção		1.264.342.044,00 1,62
Construção		1.264.342.044,00 1,62
DESPESAS POR PROGRAMA		
Programa / Projecto		Valor %
Total Geral		77.885.396.790,00 100,00
Ações Correntes		60.044.562.504,00 77,09
Administração Geral		40.251.135.746,00 51,68
Aquisição De Um Kit De Terraplanagem		115.985.532,00 0,15
Celebração De Datas Comemorativas		10.000.000,00 0,01
Operação E Manutenção Geral Dos Serviços		5.504.522.496,00 7,07
Prestação De Serviço Da Saúde		10.032.242.677,00 12,88
Prestação De Serviços De Ensino		4.130.676.053,00 5,30
Programa De Apoio A Produção, Diversificação Das Exportações Substituição Das Importações(Prodesi)		66.000.000,00 0,08
Monitoria Da Implementação Do Prodesi.		66.000.000,00 0,08
Programa De Capacitação E Modernização Da Administração Pública		290.256.944,00 0,37
Modernização E Reforço Da Capacidade Institucional		290.256.944,00 0,37
Programa De Construção, Reabilitação, Conservação E Manutenção De Infraestruturas Rodoviárias		1.125.781.871,00 1,45
Construção Da Nova Ponte Sobre O Rio Lucola		450.300.000,00 0,58
Construção Da Via De Acesso A Nova Ponte - Buco Ngolo		110.000.000,00 0,14
Construção Da Via De Acesso Ao Centro De Saúde E Das Escolas Primárias No Chiweca, Ligação Ao Mar Sul		26.980.000,00 0,03
Construção De Acessos A Nova Ponte Sobre Rio Lucola Margem Sul E Norte		282.510.871,00 0,36
Elaboração De Estudos E Projectos Da Marginal Da Baía De Cabinda - Extensão 14 Km		25.000.000,00 0,03
Reabilitação Dos Eixos Viários Da Vila De Buco Zau - 3 Km		25.011.000,00 0,03
Reabilitação Estrada Nacional Nissan Ao Cruzamento Pavilhão Multiuso Em Cabinda		180.000.000,00 0,23
Terraplanagem Das Vias Terciárias De Difícil Acesso Do Município De Cabinda		25.980.000,00 0,03
Programa De Construção, Reabilitação, Conservação E Manutenção Dos Edifícios Públicos E Equipamentos Sociais		1.618.203.893,00 2,08
Ampliação E Apetrechamento Do Edifício Da Dpf Fase I(Um)		350.000.000,00 0,45
Construção Da Residência T3 P/ Bakuma Principal Mabokolo		62.200.000,00 0,08
Construção Do Cemitério Em Cabinda		235.300.000,00 0,30
Construção Do Muro De Vedação Do Espaço De Rituais Bakamas Do Tchizo		140.000.000,00 0,18
Manutenção De Espaços Verdes E De Lazer		8.000.000,00 0,01
Reabilitação De Duas Estruturas De Apoio Ao Edifício Secular De Lândana		69.000.000,00 0,09


 GOVERNO DE ANGOLA <small>Ministério das Finanças</small>	ORÇAMENTO GERAL DO ESTADO 2024 Dotação Orçamental Por Órgão	
Programa / Projecto		Valor %
Reabilitação Do Edifício Da Ex-Secretaria Provincial De Comunicação Social-Cabinda		60.577.506,00 0,08
Reabilitação Do Edifício Da Secretaria Provincial Da Agricultura		50.000.000,00 0,06
Reabilitação E Apetrechamento Da Residência Protocolar Da Governadora Provincial De Cabinda		318.370.387,00 0,41
Reabilitação, Ampliação E Apetrechamento Da Administração Municipal De Cabinda.		324.756.000,00 0,42
Programa De Desenvolvimento Integral Da Juventude		168.500.000,00 0,22
Conclusão Das Casas Da Juventude No Chinga		168.500.000,00 0,22
Programa De Expansão E Melhoria Do Sistema Nacional De Saúde		2.555.956.169,00 3,28
Ampliação Do Centro De Saúde Do Mbaca		65.000.000,00 0,08
Conclusão Dos Edifícios Do Bloco Operatório, Banco De Urgência, Maternidade E Internamento, Cozinha		191.000.000,00 0,25
Construção Da Lavandaria No Novo Hospital De Cacongo		84.500.000,00 0,11
Construção De Edifício De Consultas Externas No Hospital Do Cacongo		90.000.000,00 0,12
Construção Do Edifício Administrativo No Hospital De Cacongo		70.000.000,00 0,09
Construção Do Posto De Saúde Na Aldela Do Calo		36.000.000,00 0,05
Construção E Apetrechamento Centro Saúde Chimindele Buco Ngolo Cabinda		26.072.000,00 0,03
Construção E Apetrechamento Da Morgue Central Da Provincia De Cabinda		26.072.000,00 0,03
Construção E Apetrechamento De Um Centro De Saúde Do Tipo 2 Com 30 Camas, Incluindo Uma Casa T2 Para O Enfermeiro, No Lubendo		75.000.000,00 0,10
Construção E Apetrechamento De Um Centro De Saúde Do Tipo 2 Com 30 Camas, Incluindo Uma Casa T2 Para O Enfermeiro, No Luvassa		145.000.000,00 0,19
Construção E Apetrechamento De Um Centro De Saúde Tipo 2 Com 30 Camas, Incluindo Casa T3 Para Enfermeiro Na Comuna Do Luall		59.921.693,00 0,08
Construção E Apetrechamento De Um Centro De Saúde Tipo 2 Com 30 Camas, Incluindo Casa T3 Para Enfermeiro Na Regedoria Do Kibuendi (Belize)		65.600.000,00 0,08
Construção E Apetrechamento De Um Centro De Saúde Tipo 2 Com 30 Camas, Incluindo Casa T3 Para Enfermeiro No 1º Maio		110.000.000,00 0,14
Construção E Apetrechamento De Um Centro De Saúde Tipo 2 Com 30 Camas, Incluindo Casa T3 Para Enfermeiro No Bairro Gilka		100.000.000,00 0,13
Construção E Apetrechamento De Um Centro De Saúde Tipo 2 Com 30 Camas, Incluindo Casa T3 Para Enfermeiro No Bairro Luta Contínua		130.000.000,00 0,17
Construção E Apetrechamento De Um Centro De Saúde Tipo 2 Com 30 Camas, Incluindo Casa T3 Para Enfermeiro No Necuto		70.000.000,00 0,09
Construção E Apetrechamento De Um Posto De Saúde Com 8 Camas, Incluindo Casa T2 Para Enfermeiro Na Aldela Do Luavu		60.000.000,00 0,08
Construção E Apetrechamento De Um Posto De Saúde Com 8 Camas, Incluindo Casa T2 Para Enfermeiro No Reino Do Ngolo		40.000.000,00 0,05
Construção E Apetrechamento Do Posto De Saude Na Aldela De Cinto Butianga		46.000.000,00 0,06
Cuidados Primários De Saúde.		527.830.476,00 0,68
Reabilitação Do Hospital Municipal Do Chinga		200.000.000,00 0,26
Reabilitação Do Hospital Provincial De Cabinda - Fase 2		25.980.000,00 0,03
Reabilitação E Ampliação Do Hospital Municipal De Belize		190.000.000,00 0,24
Reabilitação E Apetrechamento Do Centro De Saúde Chiweca		26.980.000,00 0,03
Reabilitação E Apetrechamento Do Posto De Saúde 4 Fevereiro -Macoco		95.000.000,00 0,12
Programa De Expansão E Modernização Do Sector Das Águas		2.550.977.867,00 3,28
Abertura De 50 Furos De Água Para O Fornecimento De Água Potável As Populações Da Provincia De Cabinda		360.000.000,00 0,46
Alargamento Da Rede Estrutural De Água E Saneamento Básico		166.111.856,00 0,21
Conclusão De Sistema De Abastecimento De Água Na Localidade De Bonde Grande		32.270.525,00 0,04
Construção De 24 Tanques De Água, Em Vários Municípios		300.000.000,00 0,39
Construção De 30 Furos De Água, Em Vários Municípios		210.120.000,00 0,27
Construção De 40 Tanques De Água Elevado Com Capacidade De 100 Metros Cúbicos, Município De Belize - Lote 1 (10 Tanques De Água)		37.681.040,00 0,05
Construção De Sistema De Abastecimento De Água Na Localidade De Tchinsua - Fase 1		31.736.583,00 0,04

	ORÇAMENTO GERAL DO ESTADO 2024 Dotação Orçamental Por Órgão	
Programa / Projecto		Valor %
Construção De Sistema Gravítico De Água Na Localidade Do Ndolo A Quissoqui		45.477.362,00 0,06
Construção Do Sistema De Abastecimento De Água Na Sede Comunal De Inhuca		173.000.000,00 0,22
Construção Do Sistema Gravitacional De Água Na Localidade Do Cuidado/Buco Zau		240.000.000,00 0,31
Desassoreamento Do Leito Do Rio Lucola - Cabinda		380.000.000,00 0,49
Melhoria E Ampliação Do Sistema De Abastecimento De Água		256.724.087,00 0,33
Projecto Água Para Todos Belize Pcp		90.000.000,00 0,12
Projecto Água Para Todos Cabinda Pcp		68.500.000,00 0,09
Projecto Água Para Todos Cacong Pcp		134.345.414,00 0,17
Reabilitação De Sistema Gravítico De Água Na Sede Comunal De Necuto		25.011.000,00 0,03
Programa De Expansão E Modernização Do Sistema De Ensino		3.420.884.030,00 4,39
Conclusão Da Escola Primária De 14 Salas De Aulas Em Cabassango		95.186.147,00 0,12
Construção Da Escola Do I Ciclo Com 16 Salas De Aulas No Chiweca (Conclusão)		215.000.000,00 0,28
Construção Da Escola Primária De 03 Salas De Aulas Na Aldeia De Caio Calhado		26.072.000,00 0,03
Construção Da Escola Primária De 03 Salas De Aulas Na Aldeia De Chimunda		31.860.724,00 0,04
Construção Da Escola Primária De 03 Salas De Aulas Na Aldeia De Cinto Butianga		37.688.540,00 0,05
Construção Da Escola Primária Do Cacong		160.500.000,00 0,21
Construção De Escola De 12 Salas De Aulas No Municipio De Belize		1.242.301.240,00 1,60
Construção Do Magistério Primário No Municipio De Cabinda		394.811.944,00 0,51
Construção E Apetrechamento De Uma Escola De 4 Salas Na Aldeia De Chicungo/Necuto		165.000.000,00 0,21
Construção E Apetrechamento De Uma Escola De 4 Salas Na Aldeia De Chimbanza 1ª/Necuto		141.150.000,00 0,18
Construção E Apetrechamento De Uma Escola De 4 Salas No Bairro Icazo/Cabinda		53.150.000,00 0,07
Construção E Apetrechamento De Uma Escola De 4 Salas No Bairro Madomblo/Cabinda		145.856.785,00 0,19
Construção E Apetrechamento De Uma Escola De 4 Salas No Dingé		168.500.000,00 0,22
Construção E Apetrechamento De Uma Escola De 04 Salas De Aula No Lubendo		104.317.460,00 0,13
Construção E Apetrechamento De Uma Escola De 04 Salas De Aula No Luvasea		26.980.000,00 0,03
Construção E Apetrechamento De Uma Escola De 3 Salas No Reino Do Ngolo		44.700.000,00 0,06
Construção E Apetrechamento De Uma Escola PuniV Com 12 Salas De Aulas/ Cacong		140.000.000,00 0,18
Reabilitação Do Instituto Médio Politécnico De Cabinda		227.809.190,00 0,29
Programa De Expansão E Modernização Do Sistema Eléctrico Nacional		474.448.010,00 0,61
Construção Da Rede De Iluminação Pública Do Municipio De Cabinda		26.980.000,00 0,03
Construção De Rede De Iluminação Pública Para O Municipio De Buco Zau		25.011.000,00 0,03
Construção De Rede De Iluminação Pública Para O Municipio De Cabinda		26.072.000,00 0,03
Expansão Da Rede De Iluminação Pública - Cabinda		6.000.000,00 0,01
Iluminação Publica		67.820.214,00 0,09
Iluminação Solar De 4 Aldeias Com 100 Casas Cada, Em Vários Municipios		190.000.000,00 0,24
Instalação Ramal Mt E Bt, Iluminação Publica Urbanização Do Zôngolo		132.564.796,00 0,17
Programa De Fomento Da Produção Agropecuária		774.281.990,00 0,99
Fomento Da Agricultura, Pecuária, Pescas		774.281.990,00 0,99
Programa De Generalização Da Prática Desportiva E Melhoria Do Desporto De Alto Desempenho		17.500.000,00 0,02
Aquisição De Material Desportivo - Cabinda		2.500.000,00 0,00
Fomento De Modalidades Desportivas Nas Escolas		5.000.000,00 0,01
Organização De Competições De Futebol - Belize/2023		5.000.000,00 0,01
Promoção Do Desporto No Seio Da Juventude		5.000.000,00 0,01
Programa De Habitação		389.500.000,00 0,50
Construção 500 Casas Sociais E Respectivas Infraestruturas, Em Cabinda		270.000.000,00 0,35
Construção Das Infraestruturas 60 Casas De Buco Zau		119.500.000,00 0,15
Programa De Igualdade De Género		171.620.695,00 0,22

 GOVERNO DE ANGOLA Ministério da Economia	ORÇAMENTO GERAL DO ESTADO 2024 Dotação Orçamental Por Órgão	
Programa / Projecto	Valor	%
Promoção Do Genero E Empoderamento Da Mulher	171.620.695,00	0,22
Programa De Promoção E Desenvolvimento Do Turismo	7.500.000,00	0,01
Distribuição De Cesta Básica Para As Pessoas Carenciadas	7.500.000,00	0,01
Programa De Protecção Da Biodiversidade, Promoção Da Economia Circular, Gestão Das Substâncias Químicas E Educação Ambiental	889.545.120,00	1,14
Aquisição De 6 Motorizadas De 3 Rodas Para Recolha De Lixo	12.400.000,00	0,02
Construção E Apetrechamento De Um Aterro Sanitário Convencional Para Cidade De Cabinda	31.811.430,00	0,04
Limpeza E Saneamento	838.333.690,00	1,08
Serviço De Limpeza Urbana Municipal - Belize	5.000.000,00	0,01
Serviços De Limpeza E Saneamento - Cacongo	2.000.000,00	0,00
Programa De Reconversão Da Economia (Prel)	73.589.627,00	0,09
Formalização E Fomento Da Actividade Económica	73.589.627,00	0,09
Programa De Reforço Da Promoção Da Cidadania E Da Participação Do Cidadão Na Governação	216.921.080,00	0,28
Apoio As Acções De Cidadania	178.421.080,00	0,23
Fórum Municipal De Recolha De Contribuições	8.000.000,00	0,01
Operação E Manutenção Geral Dos Ctgom	30.500.000,00	0,04
Programa De Reforma E Modernização Da Administração Da Justiça	203.432.356,00	0,26
Reabilitação Do Tribunal Da Comarca De Belize-Cabinda	57.043.814,00	0,07
Reabilitação Do Tribunal Da Comarca De Cabinda	146.388.542,00	0,19
Programa De Reorganização Do Comércio Interno E Fomento Das Exportações	790.285.013,00	1,01
Construção Do Mercado De Peixe No Municipio De Cabinda	74.782.635,00	0,10
Construção Do Mercado De Peixe No Municipio De Cacongo	715.502.378,00	0,92
Programa De Valorização E Dinamização Da Cultura	118.601.281,00	0,15
Fomento Das Acções Culturais, Promoção Do Turismo E Práticas Desportivas	112.601.281,00	0,14
Promoção De Actividades Culturais - Cacongo	1.000.000,00	0,00
Realização De Actividades Culturais - Belize/2023	5.000.000,00	0,01
Programa Do Emprego, Empreendedorismo E Formação Profissional	9.000.000,00	0,01
Aquisição De 10 Máquinas De Costura - Cabinda	2.500.000,00	0,00
Aquisição De 10 Máquinas Para Corte De Jardins	2.500.000,00	0,00
Fomento Do Autoemprego A Camada Juvenil	4.000.000,00	0,01
Programa Integrado De Desenvolvimento Local E Combate A Pobreza	1.908.048.340,00	2,45
Aquisição De 50 Muletas Canadianas	2.000.000,00	0,00
Aquisição De 60 Carros De Mão, 120 Pás, Enxadas	3.000.000,00	0,00
Construção E Reabilitação De Infraestruturas Rurais	351.223.476,00	0,45
Construção E Reabilitação De Infraestruturas Sociais	926.950.969,00	1,19
Encargos Administrativo Com O Programa De Combate A Pobreza No Municipio	234.587.265,00	0,30
Merenda Escolar - Pop	390.286.630,00	0,50

PROJECTOS DE INVESTIMENTOS PÚBLICOS LOCAL - PROJECTOS PIIM


Município / Projecto / Actividade	Valor
Total Geral	7.586.738.762,00
Belize	1.534.822.416,00
Construção De Escola De 12 Salas De Aulas No Municipio De Belize	1.242.301.240,00
Construção De Sistema Gravítico De Água Na Localidade Do Ndolo A Quissoqui	45.477.362,00
Reabilitação Do Tribunal Da Comarca De Belize-Cabinda	57.043.814,00
Reabilitação E Ampliação Do Hospital Municipal De Belize	190.000.000,00
Buco Zau	248.033.000,00
Construção De Rede De Iluminação Pública Para O Municipio De Buco Zau	25.011.000,00

 GOVERNO DE ANGOLA Ministério do Orçamento	ORÇAMENTO GERAL DO ESTADO 2024 Dotação Orçamental Por Órgão	
Município / Projecto / Actividade	Valor	
Construção Do Sistema De Abastecimento De Água Na Sede Comunal De Inhuca	173.000.000,00	
Reabilitação De Sistema Gravítico De Água Na Sede Comunal De Necuto	25.011.000,00	
Reabilitação Dos Eixos Viários Da Vila De Buco Zau - 3 Km	25.011.000,00	
Cabinda	4.718.880.968,00	
Abertura De 50 Furos De Água Para O Fornecimento De Água Potável As Populações Da Província De Cabinda	360.000.000,00	
Ampliação Do Centro De Saúde Do Mbaca	65.000.000,00	
Conclusão Da Escola Primária De 14 Salas De Aulas Em Cabassango	95.186.147,00	
Conclusão Das Casas Da Juventude No Chinga	168.500.000,00	
Conclusão De Sistema De Abastecimento De Água Na Localidade De Bonde Grande	32.270.525,00	
Construção Da Escola Do 1º Ciclo Com 16 Salas De Aulas No Chiweca (Conclusão)	215.000.000,00	
Construção Da Escola Primária De 03 Salas De Aulas Na Aldeia De Caio Calhado	26.072.000,00	
Construção Da Escola Primária De 03 Salas De Aulas Na Aldeia De Chimuanda	31.860.724,00	
Construção Da Escola Primária De 03 Salas De Aulas Na Aldeia De Cinto Butianga	37.688.540,00	
Construção Da Rede De Iluminação Pública Do Município De Cabinda	26.980.000,00	
Construção Da Via De Acesso Ao Centro De Saúde E Das Escolas Primárias No Chiweca, Ligação Ao Mar Sul	26.980.000,00	
Construção De Rede De Iluminação Pública Para O Município De Cabinda	26.072.000,00	
Construção De Sistema De Abastecimento De Água Na Localidade De Tchinsua - Fase 1	31.736.583,00	
Construção Do Magistério Primário No Município De Cabinda	394.811.944,00	
Construção Do Mercado De Peixe No Município De Cabinda	74.782.635,00	
Construção Do Posto De Saúde Na Aldeia Do Caio	36.000.000,00	
Construção E Apetrechamento De Uma Escola De 4 Salas Na Aldeia De Chicungo/Necuto	165.000.000,00	
Construção E Apetrechamento De Uma Escola De 4 Salas Na Aldeia De Chimbanza 1ª/Necuto	141.150.000,00	
Construção E Apetrechamento De Uma Escola De 4 Salas No Bairro Icazo/Cabinda	53.150.000,00	
Construção E Apetrechamento De Uma Escola De 4 Salas No Bairro Madomblo/Cabinda	145.856.785,00	
Construção E Apetrechamento De Uma Escola De 4 Salas No Dingé	168.500.000,00	
Construção E Apetrechamento Centro Saúde Chimindale Buco Ngoio Cabinda	26.072.000,00	
Construção E Apetrechamento Da Morgue Central Da Província De Cabinda	26.072.000,00	
Construção E Apetrechamento De Um Centro De Saúde Do Tipo 2 Com 30 Camas, Incluindo Uma Casa T2 Para O Enfermeiro, No Lubendo	75.000.000,00	
Construção E Apetrechamento De Um Centro De Saúde Do Tipo 2 Com 30 Camas, Incluindo Uma Casa T2 Para O Enfermeiro, No Luvassa	145.000.000,00	
Construção E Apetrechamento De Um Centro De Saúde Tipo 2 Com 30 Camas, Incluindo Casa T3 Para Enfermeiro No 1º Maio	110.000.000,00	
Construção E Apetrechamento De Um Centro De Saúde Tipo 2 Com 30 Camas, Incluindo Casa T3 Para Enfermeiro No Bairro Gilka	100.000.000,00	
Construção E Apetrechamento De Um Centro De Saúde Tipo 2 Com 30 Camas, Incluindo Casa T3 Para Enfermeiro No Bairro Luta Continua	130.000.000,00	
Construção E Apetrechamento De Um Centro De Saúde Tipo 2 Com 30 Camas, Incluindo Casa T3 Para Enfermeiro No Necuto	70.000.000,00	
Construção E Apetrechamento De Um Posto De Saúde Com 8 Camas, Incluindo Casa T2 Para Enfermeiro Na Aldeia Do Luavu	60.000.000,00	
Construção E Apetrechamento De Uma Escola De 04 Salas De Aula No Lubendo	104.317.460,00	
Construção E Apetrechamento De Uma Escola De 04 Salas De Aula No Luvassa	26.980.000,00	
Construção E Apetrechamento Do Posto De Saude Na Aldeia De Cinto Butianga	46.000.000,00	
Elaboração De Estudos E Projectos Da Marginal Da Baía De Cabinda - Extensão 14 Km	25.000.000,00	
Reabilitação Do Edifício Da Ex-Secretaria Provincial De Comunicação Social-Cabinda	60.577.506,00	
Reabilitação Do Hospital Municipal Do Chinga	200.000.000,00	
Reabilitação Do Hospital Provincial De Cabinda - Fase 2	25.980.000,00	
Reabilitação Do Instituto Médico Politécnico De Cabinda	227.808.190,00	
Reabilitação Do Tribunal Da Comarca De Cabinda	146.388.542,00	
Reabilitação E Apetrechamento Da Residência Protocolar Da Governadora Provincial De Cabinda	318.370.387,00	

 GOVERNO DE ANGOLA Ministério do Orçamento	ORÇAMENTO GERAL DO ESTADO 2024 Dotação Orçamental Por Órgão	
Município / Projecto / Actividade		Valor
Reabilitação E Apetrechamento Do Centro De Saúde Chiweca		26.980.000,00
Reabilitação E Apetrechamento Do Posto De Saúde 4 Fevereiro -Macoco		95.000.000,00
Reabilitação, Ampliação E Apetrechamento Da Administração Municipal De Cabinda.		324.756.000,00
Terraplanagem Das Vias Terciárias De Difícil Acesso Do Município De Cabinda		25.980.000,00
Cacongo		1.016.002.378,00
Construção Da Escola Primária Do Cacongo		160.500.000,00
Construção Do Mercado De Peixe No Município De Cacongo		715.502.378,00
Construção E Apetrechamento De Uma Escola Puviv Com 12 Salas De Aulas/ Cacongo		140.000.000,00
Vários Municípios-Cabinda		69.000.000,00
Reabilitação De Duas Estruturas De Apoio Ao Edifício Secular De Lândana		69.000.000,00
PROJECTOS DE INVESTIMENTOS PÚBLICOS LOCAL - OUTROS PROJECTOS		
Município / Projecto / Actividade		Valor
Total Geral		6.154.841.545,00
Belize		215.521.693,00
Construção E Apetrechamento De Um Centro De Saúde Tipo 2 Com 30 Camas, Incluindo Casa T3 Para Enfermeiro Na Comuna Do Luall		59.921.693,00
Construção E Apetrechamento De Um Centro De Saúde Tipo 2 Com 30 Camas, Incluindo Casa T3 Para Enfermeiro Na Regedoria Do Kibuendi (Belize)		65.600.000,00
Projecto Agua Para Todos Belize Pcp		90.000.000,00
Buco Zau		359.500.000,00
Construção Das Infraestruturas 60 Casas De Buco Zau		119.500.000,00
Construção Do Sistema Gravitacional De Agua Na Localidade Do Cuidado/Buco Zau		240.000.000,00
Cabinda		2.343.187.097,00
Construção 500 Casas Sociais E Respectivas Infraestruturas, Em Cabinda		270.000.000,00
Construção Da Nova Ponte Sobre O Rio Lucola		450.300.000,00
Construção Da Residência T3 P/ Bakuma Principal Mabkolo		62.200.000,00
Construção Da Via De Acesso A Nova Ponte - Buco Ngolo		110.000.000,00
Construção De Acessos A Nova Ponte Sobre Rio Lucola Margem Sul E Norte		282.510.871,00
Construção Do Cemitério Em Cabinda		235.300.000,00
Construção Do Muro De Vedação Do Espaço De Rituais Bakamas Do Tchizo		140.000.000,00
Construção E Apetrechamento De Um Aterro Sanitário Convencional Para Cidade De Cabinda		31.811.430,00
Desassoreamento Do Leito Do Rio Lucola - Cabinda		380.000.000,00
Instalação Ramal Mt E Bt, Iluminação Publica Urbanização Do Zôngolo		132.564.796,00
Projecto Agua Para Todos Cabinda Pcp		68.500.000,00
Reabilitação Estrada Nacional Nissan Ao Cruzamento Pavilhão Multiuso Em Cabinda		180.000.000,00
Cacongo		569.845.414,00
Conclusão Dos Edifícios Do Bloco Operatório, Banco De Urgência, Maternidade E Internamento, Cozinha		191.000.000,00
Construção Da Lavandaria No Novo Hospital De Cacongo		84.500.000,00
Construção De Edifício De Consultas Externas No Hospital De Cacongo		90.000.000,00
Construção Do Edifício Administrativo No Hospital De Cacongo		70.000.000,00
Projecto Agua Para Todos Cacongo Pcp		134.345.414,00
Vários Municípios		1.444.286.301,00
Alargamento Da Rede Estrutural De Água E Saneamento Básico		166.111.856,00
Construção E Reabilitação De Infraestruturas Rurais		351.223.476,00
Construção E Reabilitação De Infraestruturas Sociais		926.950.969,00
Vários Municípios-Cabinda		1.222.501.040,00
Ampliação E Apetrechamento Do Edifício Da Dpf Fase I(Um)		350.000.000,00
Construção De 24 Tanques De Água, Em Vários Municípios		300.000.000,00

 GOVERNO DE ANGOLA <small>Ministério das Finanças</small>	ORÇAMENTO GERAL DO ESTADO 2024 Dotação Orçamental Por Órgão	
Município / Projecto / Actividade		Valor
Construção De 30 Furos De Água, Em Vários Municípios		210.120.000,00
Construção De 40 Tanques De Água Elevado Com Capacidade De 100 Metros Cúbicos, Município De Belize – Lote 1 (10 Tanques De Água)		37.681.040,00
Construção E Apetrechamento De Um Posto De Saúde Com 8 Camas, Incluindo Casa T2 Para Enfermeiro No Reino Do Ngolo		40.000.000,00
Construção E Apetrechamento De Uma Escola De 3 Salas No Reino Do Ngolo		44.700.000,00
Iluminação Solar De 4 Aldeias Com 100 Casas Cada, Em Vários Municípios		190.000.000,00
Reabilitação Do Edifício Da Secretaria Provincial Da Agricultura		50.000.000,00
DESPESAS DE NATUREZA POR UNIDADE ORÇAMENTAL		
Unidade Orçamental / Natureza		Valor %
Administração Municipal De Belize		4.709.007.586,00 100,00
Despesas Correntes		3.067.548.769,00 65,14
Despesas Com O Pessoal		1.163.991.492,00 24,72
Contribuições Do Empregador		105.113.029,00 2,23
Despesas Em Bens E Serviços		1.798.444.248,00 38,19
Despesas De Capital		1.641.458.817,00 34,86
Investimentos		1.641.458.817,00 34,86
Administração Municipal De Buco Zau		5.754.023.571,00 100,00
Despesas Correntes		4.947.499.950,00 85,98
Despesas Com O Pessoal		1.669.972.464,00 29,02
Contribuições Do Empregador		115.427.708,00 2,01
Despesas Em Bens E Serviços		3.161.787.487,00 54,95
Subsídios E Transferências Correntes		312.291,00 0,01
Despesas De Capital		806.523.621,00 14,02
Investimentos		806.523.621,00 14,02
Administração Municipal De Cabinda		12.887.906.805,00 100,00
Despesas Correntes		11.131.423.368,00 86,37
Despesas Com O Pessoal		6.738.585.357,00 52,29
Contribuições Do Empregador		386.228.310,00 3,00
Despesas Em Bens E Serviços		4.004.069.701,00 31,07
Subsídios E Transferências Correntes		2.540.000,00 0,02
Despesas De Capital		1.756.483.437,00 13,63
Outras Despesas De Capital		31.500.000,00 0,24
Investimentos		1.724.983.437,00 13,38
Administração Municipal De Cacongo		6.288.623.439,00 100,00
Despesas Correntes		5.011.163.767,00 79,69
Despesas Com O Pessoal		2.175.564.022,00 34,60
Contribuições Do Empregador		79.301.156,00 1,26
Despesas Em Bens E Serviços		2.756.298.589,00 43,83
Despesas De Capital		1.277.459.672,00 20,31
Investimentos		1.277.459.672,00 20,31
Governo Provincial De Cabinda		20.016.770.383,00 100,00
Despesas Correntes		14.334.578.735,00 71,61
Despesas Com O Pessoal		4.969.844.923,00 24,83

 ORÇAMENTO GERAL DO ESTADO 2024 Dotação Orçamental Por Órgão		
Unidade Orçamental / Natureza	Valor	%
Contribuições Do Empregador	380.135.969,00	1,90
Despesas Em Bens E Serviços	8.101.731.846,00	40,47
Subsídios E Transferências Correntes	882.865.997,00	4,41
Despesas De Capital	5.682.191.648,00	28,39
Investimentos	5.682.191.648,00	28,39
Hospital Provincial De Cabinda	10.152.870.121,00	100,00
Despesas Correntes	10.152.870.121,00	100,00
Despesas Com O Pessoal	6.276.267.026,00	61,82
Contribuições Do Empregador	280.000.000,00	2,76
Despesas Em Bens E Serviços	3.593.803.095,00	35,40
Subsídios E Transferências Correntes	2.800.000,00	0,03
Secretaria Prov.De Educação, Ciência E Tecnologia/Cabinda	16.334.969.857,00	100,00
Despesas Correntes	16.334.969.857,00	100,00
Despesas Com O Pessoal	14.867.121.665,00	91,01
Contribuições Do Empregador	877.857.078,00	5,37
Despesas Em Bens E Serviços	589.966.115,00	3,61
Subsídios E Transferências Correntes	24.999,00	0,00
Secretaria Provincial Da Saúde De Cabinda	1.741.225.028,00	100,00
Despesas Correntes	1.741.225.028,00	100,00
Despesas Com O Pessoal	760.571.948,00	43,68
Contribuições Do Empregador	52.000.000,00	2,99
Despesas Em Bens E Serviços	928.653.080,00	53,33
PROJECTOS DO ORÇAMENTO PARTICIPATIVO / MUNÍCIPE		
Projecto / Actividade	Valor	%
Total Geral	108.900.000,00	100,00
Aquisição De 10 Máquinas De Costura - Cabinda	2.500.000,00	2,30
Aquisição De 10 Máquinas Para Corte De Jardins	2.500.000,00	2,30
Aquisição De 50 Muletas Canadianas	2.000.000,00	1,84
Aquisição De 6 Motorizadas De 3 Rodas Para Recolha De Lixo	12.400.000,00	11,39
Aquisição De 60 Carros De Mão, 120 Pás, Enxadas	3.000.000,00	2,75
Aquisição De Material Desportivo - Cabinda	2.500.000,00	2,30
Distribuição De Cesta Básica Para As Pessoas Carenciadas	7.500.000,00	6,89
Expansão Da Rede De Iluminação Pública - Cabinda	6.000.000,00	5,51
Fomento De Modalidades Desportivas Nas Escolas	5.000.000,00	4,59
Fomento Do Autoemprego À Camada Juvenil	4.000.000,00	3,67
Manutenção De Espaços Verdes E De Lazer	8.000.000,00	7,35
Operação E Manutenção Geral Dos Ctgom	30.500.000,00	28,01
Organização De Competições De Futebol - Belize/2023	5.000.000,00	4,59
Promoção De Actividades Culturais - Cacongo	1.000.000,00	0,92
Promoção Do Desporto No Seio Da Juventude	5.000.000,00	4,59
Realização De Actividades Culturais - Belize/2023	5.000.000,00	4,59
Serviço De Limpeza Urbana Municipal - Belize	5.000.000,00	4,59
Serviços De Limpeza E Saneamento - Cacongo	2.000.000,00	1,84

 GOVERNO DE ANGOLA Ministério do Orçamento	ORÇAMENTO GERAL DO ESTADO 2024 Dotação Orçamental Por Órgão	
--	--	--

Órgão do Governo: Governo Provincial Do Zaire

RECEITAS POR NATUREZA ECONÓMICA

Natureza	Valor	%
Total Geral:	3.824.679.130,00	100,00
Receitas Correntes	3.824.679.130,00	100,00
Receitas Tributárias	3.295.166.227,00	86,16
Impostos	2.364.954.889,00	61,83
Taxas, Custas E Emolumentos	849.000.000,00	22,20
Multas E Juros	81.211.338,00	2,12
Receitas Patrimoniais	23.000.000,00	0,60
Rendas De Casa	10.000.000,00	0,26
Outros Rendimentos Imobiliários	13.000.000,00	0,34
Receitas De Serviços	506.512.903,00	13,24
Receitas De Serviços Comerciais, Registos E Notariado	65.970.000,00	1,72
Receitas De Serviços Locais	283.142.903,00	7,40
Receitas De Serviços Diversos	157.400.000,00	4,12

DESPESAS POR NATUREZA ECONÓMICA

Natureza	Valor	%
Total Geral:	75.070.860.992,00	100,00
Despesas Correntes	58.783.396.122,00	78,30
Despesas Com O Pessoal	29.907.574.448,00	39,84
Despesas Com O Pessoal Civil	29.907.574.448,00	39,84
Contribuições Do Empregador	1.856.871.854,00	2,47
Contribuições Do Empregador Para A Segurança Social	1.856.871.854,00	2,47
Despesas Em Bens E Serviços	25.027.254.834,00	33,34
Bens	9.853.569.052,00	13,13
Serviços	15.173.685.782,00	20,21
Subsídios E Transferências Correntes	1.991.694.986,00	2,65
Transferências Correntes	1.991.694.986,00	2,65
Despesas De Capital	16.287.464.870,00	21,70
Investimentos	15.988.394.726,00	21,30
Aquisição De Bens De Capital Fixo	15.988.394.726,00	21,30
Outras Despesas De Capital	299.070.144,00	0,40

DESPESAS POR FUNÇÃO

Função	Valor	%
Total Geral	75.070.860.992,00	100
Serviços Públicos Gerais	15.351.238.704,00	20,45
Órgãos Executivos	15.351.238.704,00	20,45
Educação	21.832.906.622,00	29,08
Ensino Secundário	7.442.076.208,00	9,91
Ensino Técnico-Profissional	320.746.222,00	0,43
Ensino Pré-Escolar E Primário	14.070.084.192,00	18,74
Saúde	21.026.648.376,00	28,01
Serviços Hospitalares Gerais	12.545.457.628,00	16,71
Serviços De Centros Médicos E De Maternidade	534.502.395,00	0,71

 <p>GOVERNO DE ANGOLA Ministério do Orçamento</p>	<p>ORÇAMENTO GERAL DO ESTADO 2024 Dotação Orçamental Por Órgão</p>
---	---

Função	Valor	%
Serviços De Saúde Pública	7.946.688.353,00	10,59
Habituação E Serviços Comunitários	6.164.937.019,00	8,21
Desenvolvimento Habitacional	72.629.189,00	0,10
Abastecimento De Água	124.700.000,00	0,17
Desenvolvimento Comunitário	2.364.462.377,00	3,15
Saneamento Básico	132.563.942,00	0,18
Infra-Estrutura Urbana	3.470.581.511,00	4,62
Recreação, Cultura E Religião	322.161.290,00	0,43
Serviços Culturais	229.611.290,00	0,31
Serviços Recreativos E Desportivos	92.550.000,00	0,12
Assuntos Económicos	10.372.968.981,00	13,82
Transportes	10.180.790.002,00	13,56
Transporte Rodoviário	10.180.790.002,00	13,56
Combustíveis E Energia	42.778.979,00	0,06
Electricidade	42.778.979,00	0,06
Indústria Extractiva, Transformadora E Construção	149.400.000,00	0,20
Construção	149.400.000,00	0,20

DESPESAS POR PROGRAMA

Programa / Projecto	Valor	%
Total Geral	75.070.860.992,00	100,00
Ações Correntes	50.225.957.402,00	66,90
Administração Geral	28.873.821.376,00	38,46
Celebração De Datas Comemorativas	505.000.000,00	0,67
Operação E Manutenção Geral Dos Serviços	5.853.320.084,00	7,80
Prestação De Serviço Da Saúde	9.510.520.040,00	12,67
Prestação De Serviços De Ensino	5.483.295.902,00	7,30
Programa De Apoio A Produção, Diversificação Das Exportações Substituição Das Importações(Prodesi)	36.000.000,00	0,05
Monitoria Da Implementação Do Prodesi.	36.000.000,00	0,05
Programa De Capacitação E Modernização Da Administração Pública	159.716.157,00	0,21
Modernização E Reforço Da Capacidade Institucional	159.716.157,00	0,21
Programa De Construção, Reabilitação, Conservação E Manutenção De Infraestruturas Rodoviárias	4.855.080.072,00	6,47
Construção Da Ponte Sobre O Rio Luíco	26.500.000,00	0,04
Construção Da Ponte Sobre O Rio Lukulo Da Via Cabeça De Cobra A Comuna Do Quelo No Soyo	50.000.000,00	0,07
Construção Da Via Rápida Urbana Do Kinganga No Nzeto	311.000.000,00	0,41
Construção Da Via Urbana Da Kianganga	631.000.000,00	0,84
Construção Da Via Urbana Da Kimbango No N'Zeto	551.000.000,00	0,73
Construção Da Via Urbana Da Rua Da Paroquia No Soyo	272.000.000,00	0,36
Construção Da Via Urbana Da Rua Das 100 Casas No Soyo	551.000.000,00	0,73
Construção Da Via Urbana Da Rua Posterior Do Bairro Martins Kidto	708.258.450,00	0,94
Construção Da Via Urbana Rua 10 De Dezembro No Kulimba	306.000.000,00	0,41
Construção Da Via Urbana Rua Da Missão No Tomboco	285.000.000,00	0,38
Construção De 2 Pontes Sobre O Rio Lukazi E Acomodação Do Troço Ngombe Ya Ngombe, Ngandu E Buela	32.664.641,00	0,04
Construção De 3 Pontes E Pontecos No Troço Quelo A Benza Pedra De Felitço (Conclusão)	25.000.000,00	0,03
Construção De Ponteco Sobre O Rio Lue E Acomodação Do Trafego	70.000.000,00	0,09
Construção De Ponteco Sobre O Rio Makabuka E Acomodação Do Trafego	49.000.000,00	0,07

 GOVERNO DE ANGOLA Ministério do Orçamento	ORÇAMENTO GERAL DO ESTADO 2024 Dotação Orçamental Por Órgão	
Programa / Projecto		Valor %
Construção De Ponteco Sobre O Rio Mbidi E Acomodação Do Trafego		31.500.000,00 0,04
Construção De Ponteco Sobre O Rio Nkongolo E Acomodação Do Trafego		76.000.000,00 0,10
Construção De Ponteco Sobre O Rio Wulu E Acomodação Do Trafego		36.700.000,00 0,05
Construção De Pontes E Passagens Hidráulicas Na Via Kulimba-Buela		26.539.976,00 0,04
Construção De Pontes, Pontecos E Passagens Hidráulicas Na Via Que Liga Mbanza Kongo À Kaluka		26.800.000,00 0,04
Construção De Vias Urbanas Da Antiga Pista Mbanza Congo		422.117.506,00 0,56
Construção E Reabilitação Das Vias De Acesso Ao Municipio Sede (15 Km)		30.101.100,00 0,04
Construção Via Urbana Da Pista No Tomboco		286.000.000,00 0,38
Terraplanagem De Vias Secundárias E Terciárias		50.898.399,00 0,07
Programa De Construção, Reabilitação, Conservação E Manutenção Dos Edifícios Públicos E Equipamentos Sociais		2.317.232.097,00 3,09
Apetrechamento Das Unidades Escolares		95.907.102,00 0,13
Conclusão Do Edifício Da Tpa Em Mbanza Kongo		42.000.000,00 0,06
Conclusão Do Edifício Para Técnicos No Bairro Sagrada Esperança Em Mbanza Kongo		39.500.000,00 0,05
Conclusão E Apetrechamento De Três Residências Protocolares No Kibala Norte Nzeto		28.025.543,00 0,04
Conclusão E Apetrechamento Do Palácio Municipal Do Nzeto		71.000.000,00 0,09
Conclusão, Ampliação E Apetrechamento Da Administração Municipal Do Soyo Na Província Do Zaire		28.050.000,00 0,04
Construção De Infra-Estruturas 200 Fogos Zaire		39.923.689,00 0,05
Construção De Um Edifício No Alvaro Buta Em Mbanza Congo		916.000.000,00 1,22
Construção De Uma Residência Protocolar (Conclusão)		118.832.457,00 0,16
Construção Do Edifício Administrativo Do Governo Nº 3 (Conclusão)		25.378.409,00 0,03
Construção Do Edifício Para Técnicos No Soyo (Conclusão)		57.500.000,00 0,08
Construção Um Edifício Para Técnicos Na Antiga Pista Em Mbanza Congo		551.000.000,00 0,73
Reabilitação Da Piscina Municipal E Gimnodesportivo No Noqui		60.550.000,00 0,08
Reabilitação Das Casas Protocolares Em Mbanza Kongo		37.238.062,00 0,05
Reabilitação E Apetrechamento Da Administração Comunal De Mangue Grande No Soyo		91.993.234,00 0,12
Reabilitação E Apetrechamento Da Administração Comunal Do Kindje No Nzeto		25.828.101,00 0,03
Reabilitação E Apetrechamento Da Administração Comunal Do Quelo No Soyo (Conclusão)		30.800.000,00 0,04
Reabilitação E Apetrechamento De Duas Residências Geminadas No Quelo Soyo		32.705.500,00 0,04
Reabilitação E Apetrechamento Do Palácio Do Noqui		25.000.000,00 0,03
Programa De Desenvolvimento Integral Da Juventude		25.393.008,00 0,03
Reabilitação Do Club Comandante Bula		25.393.008,00 0,03
Programa De Expansão E Melhoria Do Sistema Nacional De Saúde		4.170.620.765,00 5,56
Conclusão Da Ampliação E Apetrechamento Do Hospital Municipal		25.273.800,00 0,03
Construção Da Maternidade Do Tomboco (Conclusão)		85.000.000,00 0,11
Construção De Um Hospital Municipal No Nôqui		851.000.000,00 1,13
Construção Do Hospital Municipal De Tomboco		129.706.500,00 0,17
Construção E Apetrechamento Da Casa Mortuária Do Hospital Municipal De Mbanza Kongo		30.005.646,00 0,04
Construção E Apetrechamento Da Maternidade, Com 50 Camas No Kintambi No Soyo (Conclusão)		80.009.000,00 0,11
Construção E Apetrechamento De Um Centro De Saúde Na Comuna Do Kaluka		34.626.082,00 0,05
Construção E Apetrechamento De Um Centro De Saúde No Bairro 11 De Novembro - Mbanza Kongo		168.734.017,00 0,22
Construção E Apetrechamento Do Centro Médico De 50 Camas Na Comuna Do Luíco/Nôqui (Conclusão)		45.000.000,00 0,06
Construção E Apetrechamento Do Instituto Médico De Saúde Do Nzeto		58.500.000,00 0,08
Cuidados Primários De Saúde.		856.765.720,00 1,14
Reabilitação E Ampliação Do Hospital Municipal Do Culimba		1.600.000.000,00 2,13
Reabilitação E Apetrechamento Do Posto De Saúde Do Loge Pequeno Na Comuna Da Musserra		26.000.000,00 0,03

 ORÇAMENTO GERAL DO ESTADO 2024 Dotação Orçamental Por Órgão		
Programa / Projecto	Valor	%
Reabilitação, Ampliação E Apetrechamento Do Centro Médico E Residência Dos Enfermeiros Em Mangue Grande	180.000.000,00	0,24
Programa De Expansão E Modernização Do Sector Das Aguas	445.004.841,00	0,59
Alargamento Da Rede Estrutural De Agua E Saneamento Básico	320.304.841,00	0,43
Construção De Sistemas De Agua (Mpangala, Mbuela E Luvaka)	50.000.000,00	0,07
Construção De Um Pequeno Sistema De Captação, Tratamento E Distribuição De Agua Potável Na Sede Do Kulmba	27.500.000,00	0,04
Programa-Água Para Todos Zaire	47.200.000,00	0,06
Programa De Expansão E Modernização Do Sistema De Ensino	3.096.881.765,00	4,13
Conclusão Da Ampliação E Apetrechamento Da Escola De 3 Salas Para 7 Salas De Aulas Da Comuna Da Kibala Norte /Nzeto	30.801.282,00	0,04
Conclusão Da Escola Primária Na Antiga Pista Em Mbanza Kongo	52.000.000,00	0,07
Construção Da Escola Nº 271 No Município De Mbanza Congo	711.000.000,00	0,95
Construção De Uma Escola De 7 Salas No Kivola/Nóqui (Conclusão)	72.001.546,00	0,10
Construção E Apetrechamento Da Escola Nº 57 Com 7 Salas De Aulas No Bairro Boa Vista Na Sede Municipal Do Kulmba	33.401.558,00	0,04
Construção E Apetrechamento Da Escola Nº51 Com 12 Salas De Aulas No Bairro Terra Nova/Kulmba	73.439.079,00	0,10
Construção E Apetrechamento De Uma Escola Com 7 Salas Aulas Na Sede Do Kinzau	103.015.151,00	0,14
Construção E Apetrechamento De Uma Escola Com 7 Salas Aulas No Yenga	107.213.929,00	0,14
Construção E Apetrechamento De Uma Escola De 12 Salas De Aula No Bairro Mongo	122.067.392,00	0,16
Construção E Apetrechamento De Uma Escola De 12 Salas De Aulas Do Município De Tomboco	154.681.740,00	0,21
Construção E Apetrechamento De Uma Escola De 12 Salas De Aulas Na Sede Municipal Do Nzeto	26.304.000,00	0,04
Construção E Apetrechamento De Uma Escola De 12 Salas De Aulas, No Bairro Balu, Comuna Do Lufico, Município Do Nóqui	196.112.000,00	0,26
Construção E Apetrechamento De Uma Escola De 20 Salas De Aulas Nas 200 Casas No Nóqui (Conclusão)	65.000.000,00	0,09
Construção E Apetrechamento De Uma Escola De 7 Salas De Aula Na Aldela Da Comuna De Mangue Grande	67.100.000,00	0,09
Construção E Apetrechamento De Uma Escola De 7 Salas De Aula Na Aldela Da Comuna Do Quêlo	26.900.000,00	0,04
Construção E Apetrechamento De Uma Escola De 7 Salas De Aula Na Comuna De Kindege Aldela De Kimakuku	25.989.216,00	0,03
Construção E Apetrechamento De Uma Escola De 7 Salas De Aulas Na Comuna Do Mpala (Nsanzi) Município Do Nóqui	35.888.000,00	0,05
Construção E Apetrechamento De Uma Escola De 7 Salas De Aulas, Na Aldela Do Nkoko Comuna Do Luvo	99.616.832,00	0,13
Construção E Apetrechamento De Uma Escola De 7 Salas No Lufico/Nóqui (Conclusão)	62.001.547,00	0,08
Implementação Do Programa De Alfabetização	47.190.394,00	0,06
Reabilitação E Ampliação Da Escola Dr. António Agostinho Neto	856.000.000,00	1,14
Reabilitação, Ampliação E Apetrechamento De Uma Escola De 5 Salas Para 8 Salas De Aulas No Kintambi	103.492.099,00	0,14
Vedação E Apetrechamento De Uma Escola De 7 Salas De Aulas Na Aldela De Benza Pedra De Felício (Conclusão)	25.666.000,00	0,03
Programa De Expansão E Modernização Do Sistema Eléctrico Nacional	42.778.979,00	0,06
Iluminação Pública	42.778.979,00	0,06
Programa De Fomento Da Produção Agropecuária	231.440.182,00	0,31
Fomento Da Agricultura, Pecuária, Pescas	231.440.182,00	0,31
Programa De Generalização Da Prática Desportiva E Melhoria Do Desporto De Alto Desempenho	32.000.000,00	0,04
Construção Primeira Fase Do Campo De Futebol Do Kitona - Soyo (Conclusão)	32.000.000,00	0,04
Programa De Igualdade De Género	255.723.484,00	0,34
Promoção Do Género E Empoderamento Da Mulher	255.723.484,00	0,34
Programa De Melhoria Da Qualidade Do Ensino Superior E Desenvolvimento Da Investigação Científica E Tecnológica	143.021.695,00	0,19

 GOVERNO DE ANGOLA <small>Ministério do Orçamento</small>	ORÇAMENTO GERAL DO ESTADO 2024 Dotação Orçamental Por Órgão		
Programa / Projecto		Valor	%
Ampliação Da Escola Superior De Ciências Sociais, Artes E Humanitárias		72.021.695,00	0,10
Ampliação E Apetrechamento Do Instituto Superior Politécnico Do Soyo		71.000.000,00	0,09
Programa De Melhoria Da Segurança Pública E Gestão Fronteiriça		116.799.718,00	0,16
Conclusão De Posto Policial E Apetrechamento No Kibala Norte Nzeto		27.449.718,00	0,04
Construção Do Comando Provincial Dos Bombeiros Em Mbanza Kongo (Conclusão)		61.250.000,00	0,08
Reabilitação, Ampliação E Apetrechamento Do Edifício Do Sic Em Mbanza-Kongo (Conclusão)		28.100.000,00	0,04
Programa De Ordenamento Do Território, Urbanismo, Cartografia E Cadastro		6.962.744.034,00	9,27
Acomodação Da Via Ambriz, Lufunde, Serra De Kanda De Baixo No Kuimba		34.701.344,00	0,05
Acomodação Do Tráfego Da Via Tomboco, Lufico E Mpala - Noqui		28.373.738,00	0,04
Acomodação Do Tráfego Do Troço Kinganga Mavakala, Sumba E Pedra De Felício		25.396.450,00	0,03
Acomodação Do Tráfego Do Troço Loge Kibala Norte No Nzeto		26.000.000,00	0,03
Construção Da Via Alternativa Da Serra Da Kanda Via Kikongo Madimba Do Norte Kuimba		86.500.000,00	0,12
Construção Da Via Urbana Da Rua 4 De Fevereiro Em Mbanza Congo		601.000.000,00	0,80
Construção Da Via Urbana Da Rua Do Campo Alvaro Buta Em Mbanza Congo		701.000.000,00	0,93
Construção Da Via Urbana Da Rua Do Madungo Em Mbanza Congo		289.672.496,00	0,39
Construção Da Via Urbana Da Rua Do Mercado No Soyo		266.000.000,00	0,35
Construção Da Via Urbana Da Rua Do Mongo No Tomboco		426.000.000,00	0,57
Construção Da Via Urbana Da Rua Principal Do Soyo		551.000.000,00	0,73
Construção Da Via Urbana Radial 11 De Novembro		651.000.000,00	0,87
Construção Da Via Urbana Rua Alvaro Buta No Kuimba		631.000.000,00	0,84
Construção Da Via Urbana Rua Da Terra Nova No Kuimba		651.000.000,00	0,87
Construção Da Via Urbana Rua Do Bairro Ntongui No Noqui		286.000.000,00	0,38
Construção Da Via Urbana Rua Do Kibonga No Nzeto		266.000.000,00	0,35
Construção Da Via Urbana Rua Poder Popular No Nzeto		871.000.000,00	1,16
Construção Da Via Urbanas Do Bairro Tongui Sede No Noqui		253.000.000,00	0,34
Construção De Passagens Hidráulicas E Acomodação De Tráfego Da Via Kindge		27.993.930,00	0,04
Construção De Passagens Hidráulicas E Acomodação De Tráfego Da Via Loge - Kibala Norte		28.366.696,00	0,04
Construção Via Urbana No Mingiengle No Noqui		236.000.000,00	0,31
Melhoramento Do Troço Entre O Hotel Lu Ao Prédio De Tijolos No Soyo		25.739.380,00	0,03
Programa De Protecção Da Biodiversidade, Promoção Da Economia Circular, Gestão Das Substâncias Químicas E Educação Ambiental		132.563.942,00	0,18
Limpeza E Saneamento		132.563.942,00	0,18
Programa De Protecção Social E Valorização Da Família		3.000.000,00	0,00
Serviço De Assistência Social A Famílias E Pessoas Vulneráveis		3.000.000,00	0,00
Programa De Reconversão Da Economia (Prel)		63.300.086,00	0,08
Formalização E Fomento Da Actividade Económica		63.300.086,00	0,08
Programa De Reforço Da Promoção Da Cidadania E Da Participação Do Cidadão Na Governação		134.461.287,00	0,18
Apoio As Acções De Cidadania		99.710.050,00	0,13
Fórum Municipal De Recolha De Contribuições		6.251.237,00	0,01
Operação E Manutenção Geral Dos Ctgom		28.500.000,00	0,04
Programa De Reforma E Modernização Da Administração Da Justiça		55.963.500,00	0,07
Conclusão E Apetrechamento Da Loja Dos Registos		25.374.900,00	0,03
Construção Da Loja Dos Registos No Tomboco		30.588.600,00	0,04
Programa De Valorização E Dinamização Da Cultura		16.550.000,00	0,02
Fomento Das Acções Culturais, Promoção Do Turismo E Práticas Desportivas		16.550.000,00	0,02
Programa Do Emprego, Empreendedorismo E Formação Profissional		34.800.000,00	0,05
Construção Do Centro De Formação De Técnicos Profissionais No Tomboco		34.800.000,00	0,05


 GOVERNO DE ANGOLA Ministério do Orçamento	ORÇAMENTO GERAL DO ESTADO 2024 Dotação Orçamental Por Órgão	
Programa / Projecto		Valor %
Programa Integrado De Desenvolvimento Local E Combate À Pobreza		1.513.827.978,00 2,02
Construção E Reabilitação De Infraestruturas Rurais		300.025.540,00 0,40
Construção E Reabilitação De Infraestruturas Sociais		440.959.368,00 0,59
Encargos Administrativo Com O Programa De Combate A Pobreza No Municipio		128.160.312,00 0,17
Merenda Escolar - Pop		644.682.758,00 0,86
PROJECTOS DE INVESTIMENTOS PÚBLICOS LOCAL - PROJECTOS PIIM		Valor
Município / Projecto / Actividade		Valor
Total Geral		3.528.410.210,00
Cuilmba		338.206.622,00
Acomodação Da Via Ambriz, Lufunde, Serra De Kanda De Baixo No Kuimba		34.701.344,00
Construção Da Via Alternativa Da Serra Da Kanda Via Kikongo Madimba Do Norte Kuimba		86.500.000,00
Construção De 2 Pontes Sobre O Rio Lukazi E Acomodação Do Troço Ngombe Ya Ngombe, Ngandu E Buela		32.664.641,00
Construção De Sistemas De Água (Mpangala, Mbuela E Luvaka)		50.000.000,00
Construção De Um Pequeno Sistema De Captação, Tratamento E Distribuição De Água Potável Na Sede Do Kuimba		27.500.000,00
Construção E Apetrechamento Da Escola Nº 57 Com 7 Salas De Aulas No Bairro Boa Vista Na Sede Municipal Do Kuimba		33.401.558,00
Construção E Apetrechamento Da Escola Nº 51 Com 12 Salas De Aulas No Bairro Terra Nova/Kuimba		73.439.079,00
Mbanza Kongo		557.038.540,00
Ampliação Da Escola Superior De Ciências Sociais, Artes E Humanitárias		72.021.695,00
Conclusão Da Escola Primária Na Antiga Pista Em Mbanza Kongo		52.000.000,00
Conclusão Do Edifício Da Tpa Em Mbanza Kongo		42.000.000,00
Conclusão Do Edifício Para Técnicos No Bairro Sagrada Esperança Em Mbanza Kongo		39.500.000,00
Construção De Pontes, Pontecos E Passagens Hidráulicas Na Via Que Liga Mbanza Kongo A Kaluka		26.800.000,00
Construção Do Comando Provincial Dos Bombeiros Em Mbanza Kongo (Conclusão)		61.250.000,00
Construção E Apetrechamento Da Casa Mortuária Do Hospital Municipal De Mbanza Kongo		30.005.646,00
Construção E Apetrechamento De Um Centro De Saúde Na Comuna Do Kaluka		34.626.082,00
Construção E Apetrechamento De Um Centro De Saúde No Bairro 11 De Novembro - Mbanza Kongo		168.734.017,00
Construção E Reabilitação Das Vias De Acesso Ao Município Sede (15 Km)		30.101.100,00
Nóqui		851.253.093,00
Construção Da Ponte Sobre O Rio Lufico		26.500.000,00
Construção De Ponteco Sobre O Rio Lue E Acomodação Do Trafego		70.000.000,00
Construção De Ponteco Sobre O Rio Makabuka E Acomodação Do Trafego		49.000.000,00
Construção De Ponteco Sobre O Rio Mbidi E Acomodação Do Trafego		31.500.000,00
Construção De Ponteco Sobre O Rio Nkongolo E Acomodação Do Trafego		76.000.000,00
Construção De Ponteco Sobre O Rio Wulu E Acomodação Do Trafego		36.700.000,00
Construção De Uma Escola De 7 Salas No Kivola/Nóqui (Conclusão)		72.001.546,00
Construção E Apetrechamento De Uma Escola De 12 Salas De Aulas, No Bairro Balu, Comuna Do Lufico, Município Do Nóqui		196.112.000,00
Construção E Apetrechamento De Uma Escola De 20 Salas De Aulas Nas 200 Casas No Nóqui (Conclusão)		65.000.000,00
Construção E Apetrechamento De Uma Escola De 7 Salas De Aulas Na Comuna Do Mpala (Nsanzi) Município Do Nóqui		35.888.000,00
Construção E Apetrechamento De Uma Escola De 7 Salas No Lufico/Nóqui (Conclusão)		62.001.547,00
Construção E Apetrechamento Do Centro Médico De 50 Camas Na Comuna Do Lufico/Nóqui (Conclusão)		45.000.000,00
Reabilitação Da Piscina Municipal E Gimnodesportivo No Noqui		60.550.000,00
Reabilitação E Apetrechamento Do Palácio Do Noqui		25.000.000,00
Nzeto		370.718.459,00
Acomodação Do Trafego Do Troço Loge Kibala Norte No Nzeto		26.000.000,00

 GOVERNO DE ANGOLA Ministério do Orçamento	ORÇAMENTO GERAL DO ESTADO 2024 Dotação Orçamental Por Órgão	
Município / Projecto / Actividade		Valor
Conclusão Da Ampliação E Apetrechamento Da Escola De 3 Salas Para 7 Salas De Aulas Da Comuna Da Kibala Norte /Nzeto		30.801.282,00
Conclusão Da Ampliação E Apetrechamento Do Hospital Municipal		25.273.800,00
Conclusão De Posto Policial E Apetrechamento No Kibala Norte Nzeto		27.449.718,00
Conclusão E Apetrechamento Da Loja Dos Registos		25.374.900,00
Conclusão E Apetrechamento De Três Residências Protocolares No Kibala Norte Nzeto		28.025.543,00
Conclusão E Apetrechamento Do Palácio Municipal Do Nzeto		71.000.000,00
Construção E Apetrechamento De Uma Escola De 12 Salas De Aulas Na Sede Municipal Do Nzeto		26.304.000,00
Construção E Apetrechamento De Uma Escola De 7 Salas De Aula Na Comuna De Kindege Aldela De Kimakuku		25.989.216,00
Construção E Apetrechamento Do Instituto Médico De Saúde Do Nzeto		58.500.000,00
Reabilitação E Apetrechamento Do Posto De Saúde Do Loge Pequeno Na Comuna Da Musserra		26.000.000,00
Soyo		766.187.576,00
Acomodação Do Tráfego Do Troço Kinganga Mavakala, Sumba E Pedra De Felício		25.396.450,00
Ampliação E Apetrechamento Do Instituto Superior Politécnico Do Soyo		71.000.000,00
Conclusão, Ampliação E Apetrechamento Da Administração Municipal Do Soyo Na Província Do Zaire		28.050.000,00
Construção Da Ponte Sobre O Rio Lukulo Da Via Cabeça De Cobra A Comuna Do Quelo No Soyo		50.000.000,00
Construção De 3 Pontes E Pontecos No Troço Quelo A Benza Pedra De Felício (Conclusão)		25.000.000,00
Construção Do Edifício Para Técnicos No Soyo (Conclusão)		57.500.000,00
Construção E Apetrechamento Da Maternidade, Com 50 Camas No Kintambi No Soyo (Conclusão)		80.009.000,00
Construção E Apetrechamento De Uma Escola De 12 Salas De Aula No Bairro Mongo		122.067.392,00
Construção E Apetrechamento De Uma Escola De 7 Salas De Aula Na Aldela Da Comuna De Mangue Grande		67.100.000,00
Construção E Apetrechamento De Uma Escola De 7 Salas De Aula Na Aldela Da Comuna Do Quêlo		26.900.000,00
Construção Primeira Fase Do Campo De Futebol Do Kitona - Soyo (Conclusão)		32.000.000,00
Reabilitação E Apetrechamento Da Administração Comunal De Mangue Grande No Soyo		91.993.234,00
Reabilitação E Apetrechamento Da Administração Comunal Do Quelo No Soyo (Conclusão)		30.800.000,00
Reabilitação E Apetrechamento De Duas Residências Geminadas No Quelo Soyo		32.705.500,00
Vedação E Apetrechamento De Uma Escola De 7 Salas De Aulas Na Aldela De Benza Pedra De Felício (Conclusão)		25.666.000,00
Tomboco		645.005.920,00
Construção Da Loja Dos Registos No Tomboco		30.588.600,00
Construção Da Maternidade Do Tomboco (Conclusão)		85.000.000,00
Construção Do Centro De Formação De Técnicos Profissionais No Tomboco		34.800.000,00
Construção Do Hospital Municipal De Tomboco		129.706.500,00
Construção E Apetrechamento De Uma Escola Com 7 Salas Aulas Na Sede Do Kinzau		103.015.151,00
Construção E Apetrechamento De Uma Escola Com 7 Salas Aulas No Yenga		107.213.929,00
Construção E Apetrechamento De Uma Escola De 12 Salas De Aulas Do Município De Tomboco		154.681.740,00
PROJECTOS DE INVESTIMENTOS PÚBLICOS LOCAL - OUTROS PROJECTOS		
Município / Projecto / Actividade		Valor
Total Geral		18.417.354.578,00
Cuilmba		3.333.372.433,00
Construção Da Via Urbana Rua 10 De Dezembro No Cuilmba		306.000.000,00
Construção Da Via Urbana Rua Alvaro Buta No Cuilmba		631.000.000,00
Construção Da Via Urbana Rua Da Terra Nova No Cuilmba		651.000.000,00
Construção De Pontes E Passagens Hidráulicas Na Via Cuilmba-Buela		26.539.976,00
Construção De Uma Residência Protocolar (Conclusão)		118.832.457,00
Reabilitação E Ampliação Do Hospital Municipal Do Cuilmba		1.600.000.000,00
Mbanza Kongo		7.253.774.763,00
Construção Da Escola Nº 271 No Município De Mbanza Congo		711.000.000,00

 GOVERNO DE ANGOLA Ministério do Orçamento	ORÇAMENTO GERAL DO ESTADO 2024 Dotação Orçamental Por Órgão	
Município / Projecto / Actividade	Valor	
Construção Da Via Urbana Da Kianganga	631.000.000,00	
Construção Da Via Urbana Da Rua 4 De Fevereiro Em Mbanza Congo	601.000.000,00	
Construção Da Via Urbana Da Rua Do Campo Alvaro Buta Em Mbanza Congo	701.000.000,00	
Construção Da Via Urbana Da Rua Do Madungo Em Mbanza Congo	289.672.496,00	
Construção Da Via Urbana Da Rua Posterior Do Bairro Martins Kidito	708.258.450,00	
Construção Da Via Urbana Radial 11 De Novembro	651.000.000,00	
Construção De Um Edifício No Alvaro Buta Em Mbanza Congo	916.000.000,00	
Construção De Vias Urbanas Da Antiga Pista Mbanza Congo	422.117.506,00	
Construção Do Edifício Administrativo Do Governo Nº 3 (Conclusão)	25.378.409,00	
Construção E Apetrechamento De Uma Escola De 7 Salas De Aulas, Na Aldeia Do Nkoko Comuna Do Luvo	99.616.832,00	
Construção Um Edifício Para Técnicos Na Antiga Pista Em Mbanza Congo	551.000.000,00	
Reabilitação Das Casas Protocolares Em Mbanza Kongo	37.238.062,00	
Reabilitação Do Club Comandante Bula	25.393.008,00	
Reabilitação E Ampliação Da Escola Dr. António Agostinho Neto	856.000.000,00	
Reabilitação, Ampliação E Apetrechamento Do Edifício Do Sic Em Mbanza-Kongo (Conclusão)	28.100.000,00	
Nóqui	1.654.373.738,00	
Acomodação Do Tráfego Da Via Tomboco, Lufico E Mpala - Noqui	28.373.738,00	
Construção Da Via Urbana Rua Do Bairro Ntongui No Noqui	286.000.000,00	
Construção Da Via Urbanas Do Bairro Tongui Sede No Noqui	253.000.000,00	
Construção De Um Hospital Municipal No Nóqui	851.000.000,00	
Construção Via Urbana No Mingiengle No Noqui	236.000.000,00	
Nzeto	2.081.188.727,00	
Construção Da Via Rápida Urbana Do Kinganga No Nzeto	311.000.000,00	
Construção Da Via Urbana Da Kimbango No N'Zeto	551.000.000,00	
Construção Da Via Urbana Rua Do Kibonga No Nzeto	266.000.000,00	
Construção Da Via Urbana Rua Poder Popular No N'Zeto	871.000.000,00	
Construção De Passagens Hidráulicas E Acomodação De Tráfego Da Via Kindge	27.993.930,00	
Construção De Passagens Hidráulicas E Acomodação De Tráfego Da Via Loge - Kibala Norte	28.366.696,00	
Reabilitação E Apetrechamento Da Administração Comunal Do Kindge No Nzeto	25.828.101,00	
Soyo	1.949.231.479,00	
Construção Da Via Urbana Da Rua Da Paroquia No Soyo	272.000.000,00	
Construção Da Via Urbana Da Rua Das 100 Casas No Soyo	551.000.000,00	
Construção Da Via Urbana Da Rua Do Mercado No Soyo	266.000.000,00	
Construção Da Via Urbana Da Rua Principal Do Soyo	551.000.000,00	
Melhoramento Do Troço Entre O Hotel Lu Ao Prédio De Tijolos No Soyo	25.739.380,00	
Reabilitação, Ampliação E Apetrechamento De Uma Escola De 5 Salas Para 8 Salas De Aulas No Kintambi	103.492.099,00	
Reabilitação, Ampliação E Apetrechamento Do Centro Médico E Residência Dos Enfermeiros Em Mangue Grande	180.000.000,00	
Tomboco	997.000.000,00	
Construção Da Via Urbana Da Rua Do Mongo No Tomboco	426.000.000,00	
Construção Da Via Urbana Rua Da Missão No Tomboco	285.000.000,00	
Construção Via Urbana Da Pista No Tomboco	286.000.000,00	
Vários Municípios	1.061.289.749,00	
Alargamento Da Rede Estrutural De Água E Saneamento Básico	320.304.841,00	
Construção E Reabilitação De Infraestruturas Rurais	300.025.540,00	
Construção E Reabilitação De Infraestruturas Sociais	440.959.368,00	
Vários Municípios-Zaire	87.123.689,00	
Construção De Infra-Estruturas 200 Fogos Zaire	39.923.689,00	

 ORÇAMENTO GERAL DO ESTADO 2024 Dotação Orçamental Por Órgão		
Município / Projecto / Actividade		Valor
Programa-Água Para Todos Zaire		47.200.000,00
DESPESAS DE NATUREZA POR UNIDADE ORÇAMENTAL		
Unidade Orçamental / Natureza		Valor %
Administração Municipal De Mbanza Kongo		7.979.687.658,00 100,00
Despesas Correntes		7.209.989.832,00 90,35
Despesas Com O Pessoal	5.400.479.138,00	67,68
Contribuições Do Empregador	242.544.522,00	3,04
Despesas Em Bens E Serviços	1.566.966.172,00	19,64
Despesas De Capital		769.697.826,00 9,65
Investimentos	769.697.826,00	9,65
Administração Municipal Do Cuimba		5.150.346.328,00 100,00
Despesas Correntes		4.509.108.632,00 87,55
Despesas Com O Pessoal	2.556.142.731,00	49,63
Contribuições Do Empregador	242.855.712,00	4,72
Despesas Em Bens E Serviços	1.710.110.189,00	33,20
Despesas De Capital		641.237.696,00 12,45
Investimentos	641.237.696,00	12,45
Administração Municipal Do Noqui		3.598.812.835,00 100,00
Despesas Correntes		3.110.509.274,00 86,43
Despesas Com O Pessoal	1.640.810.935,00	45,59
Contribuições Do Empregador	192.867.079,00	5,36
Despesas Em Bens E Serviços	1.276.831.260,00	35,48
Despesas De Capital		488.303.561,00 13,57
Investimentos	488.303.561,00	13,57
Administração Municipal Do Nzeto		5.074.231.972,00 100,00
Despesas Correntes		4.730.652.092,00 93,23
Despesas Com O Pessoal	3.266.066.344,00	64,37
Contribuições Do Empregador	253.276.785,00	4,99
Despesas Em Bens E Serviços	1.211.308.963,00	23,87
Despesas De Capital		343.579.880,00 6,77
Investimentos	343.579.880,00	6,77
Administração Municipal Do Soyo		9.021.595.102,00 100,00
Despesas Correntes		8.073.791.122,00 89,49
Despesas Com O Pessoal	5.751.620.427,00	63,75
Contribuições Do Empregador	143.304.130,00	1,59
Despesas Em Bens E Serviços	2.178.866.565,00	24,15
Despesas De Capital		947.803.980,00 10,51
Investimentos	947.803.980,00	10,51
Administração Municipal Do Tomboco		5.359.386.387,00 100,00
Despesas Correntes		4.694.107.094,00 87,59
Despesas Com O Pessoal	2.879.140.350,00	53,72
Contribuições Do Empregador	218.149.943,00	4,07

 ORÇAMENTO GERAL DO ESTADO 2024 Dotação Orçamental Por Órgão		
Unidade Orçamental / Natureza	Valor	%
Despesas Em Bens E Serviços	1.596.816.801,00	29,79
Despesas De Capital	665.279.293,00	12,41
Outras Despesas De Capital	17.000.000,00	0,32
Investimentos	648.279.293,00	12,10
Centro Histórico De Mbanza Kongo	211.778.282,00	100,00
Despesas Correntes	191.718.282,00	90,53
Despesas Em Bens E Serviços	191.718.282,00	90,53
Despesas De Capital	20.060.000,00	9,47
Investimentos	20.060.000,00	9,47
Gabinete Provincial De Educação Do Zaire	3.305.554.586,00	100,00
Despesas Correntes	3.240.925.015,00	98,04
Despesas Com O Pessoal	2.163.397.400,00	65,45
Contribuições Do Empregador	198.434.941,00	6,00
Despesas Em Bens E Serviços	855.433.097,00	25,88
Subsídios E Transferências Correntes	23.659.577,00	0,72
Despesas De Capital	64.629.571,00	1,96
Investimentos	64.629.571,00	1,96
Gabinete Provincial De Saúde Do Zaire	1.935.528.049,00	100,00
Despesas Correntes	1.772.528.049,00	91,58
Despesas Com O Pessoal	354.981.910,00	18,34
Contribuições Do Empregador	80.042.123,00	4,14
Despesas Em Bens E Serviços	1.332.504.016,00	68,84
Subsídios E Transferências Correntes	5.000.000,00	0,26
Despesas De Capital	163.000.000,00	8,42
Outras Despesas De Capital	82.070.144,00	4,24
Investimentos	80.929.856,00	4,18
Governo Provincial Do Zaire	27.803.027.479,00	100,00
Despesas Correntes	15.745.604.416,00	56,63
Despesas Com O Pessoal	3.052.486.359,00	10,98
Contribuições Do Empregador	199.896.619,00	0,72
Despesas Em Bens E Serviços	10.530.186.029,00	37,87
Subsídios E Transferências Correntes	1.963.035.409,00	7,06
Despesas De Capital	12.057.423.063,00	43,37
Outras Despesas De Capital	200.000.000,00	0,72
Investimentos	11.857.423.063,00	42,65
Hospital Provincial Do Zaire	5.630.912.314,00	100,00
Despesas Correntes	5.504.462.314,00	97,75
Despesas Com O Pessoal	2.842.448.854,00	50,48
Contribuições Do Empregador	85.500.000,00	1,52
Despesas Em Bens E Serviços	2.576.513.460,00	45,76
Despesas De Capital	126.450.000,00	2,25
Investimentos	126.450.000,00	2,25
PROJECTOS DO ORÇAMENTO PARTICIPATIVO / MUNÍCIPE		
Projecto / Actividade	Valor	%
Total Geral	28.500.000,00	100,00
Operação E Manutenção Geral Dos Ctgom	28.500.000,00	100,00

 <p>GOVERNO DE ANGOLA Ministério das Finanças</p>	<p>ORÇAMENTO GERAL DO ESTADO 2024 Dotação Orçamental Por Órgão</p>	
---	---	--

Órgão do Governo: Governo Provincial Do Uíge

RECEITAS POR NATUREZA ECONÓMICA


Natureza	Valor	%
Total Geral:	5.325.509.159,00	100,00
Receitas Correntes	5.325.509.159,00	100,00
Receitas Tributárias	4.729.162.387,00	88,80
Impostos	4.195.940.731,00	78,79
Taxas, Custas E Emolumentos	418.591.450,00	7,86
Multas E Juros	114.630.206,00	2,15
Receitas De Serviços	596.346.772,00	11,20
Receitas De Serviços Comerciais, Registos E Notariado	29.280.541,00	0,55
Receitas De Serviços Locais	372.022.357,00	6,99
Receitas De Serviços Diversos	195.043.874,00	3,66

DESPESAS POR NATUREZA ECONÓMICA

Natureza	Valor	%
Total Geral:	134.709.389.611,00	100,00
Despesas Correntes	114.678.182.795,00	85,13
Despesas Com O Pessoal	71.545.084.064,00	53,11
Despesas Com O Pessoal Civil	71.545.084.064,00	53,11
Contribuições Do Empregador	4.605.561.489,00	3,42
Contribuições Do Empregador Para A Segurança Social	4.605.561.489,00	3,42
Despesas Em Bens E Serviços	34.872.048.634,00	25,89
Bens	18.912.247.922,00	14,04
Serviços	15.959.800.712,00	11,85
Subsídios E Transferências Correntes	3.655.488.608,00	2,71
Transferências Correntes	3.655.488.608,00	2,71
Despesas De Capital	20.031.206.816,00	14,87
Investimentos	20.030.706.816,00	14,87
Aquisição De Bens De Capital Fixo	20.030.706.816,00	14,87
Outras Despesas De Capital	500.000,00	0,00

DESPESAS POR FUNÇÃO

Função	Valor	%
Total Geral	134.709.389.611,00	100
Serviços Públicos Gerais	17.517.215.865,00	13,00
Órgãos Executivos	17.517.215.865,00	13,00
Educação	50.898.044.912,00	37,78
Ensino Secundário	37.031.775.713,00	27,49
Ensino Técnico-Profissional	974.689.129,00	0,72
Ensino Pré-Escolar E Primário	12.853.560.756,00	9,54
Educação Especial	38.019.314,00	0,03
Saúde	46.829.699.069,00	34,76
Serviços Hospitalares Gerais	25.471.951.925,00	18,91
Serviços Hospitalares Especializados	746.162.667,00	0,55
Serviços De Centros Médicos E De Maternidade	1.091.317.291,00	0,81
Serviços De Saúde Pública	19.520.267.186,00	14,49

 <p>GOVERNO DE ANGOLA Ministério das Finanças</p>	<p>ORÇAMENTO GERAL DO ESTADO 2024 Dotação Orçamental Por Órgão</p>
---	---

Função	Valor	%
 Protecção Social 	74.068.699,00	0,05
Família E Infância	9.068.699,00	0,01
Velhice	65.000.000,00	0,05
 Habitação E Serviços Comunitários 	11.931.326.191,00	8,86
Abastecimento De Água	289.269.176,00	0,21
Desenvolvimento Comunitário	7.593.224.603,00	5,64
Saneamento Básico	107.857.674,00	0,08
Infra-Estrutura Urbana	3.940.974.738,00	2,93
 Recreação, Cultura E Religião 	76.047.518,00	0,06
Serviços Culturais	10.000.000,00	0,01
Serviços Recreativos E Desportivos	66.047.518,00	0,05
 Assuntos Económicos 	7.382.987.357,00	5,48
 Combustíveis E Energia 	7.382.987.357,00	5,48
Electricidade	7.382.987.357,00	5,48

DESPESAS POR PROGRAMA

Programa / Projecto	Valor	%
Total Geral	134.709.389.611,00	100,00
Acções Correntes	105.931.227.520,00	78,64
Administração Geral	77.453.410.710,00	57,50
Celebração De Datas Comemorativas	176.388.246,00	0,13
Operação E Manutenção Geral Dos Serviços	4.664.557.145,00	3,46
Prestação De Serviço Da Saúde	18.446.449.813,00	13,69
Prestação De Serviços De Ensino	5.190.421.606,00	3,85
Programa De Apoio A Produção, Diversificação Das Exportações Substituição Das Importações(Prodesi)	66.000.000,00	0,05
Monitoria Da Implementação Do Prodesi.	66.000.000,00	0,05
Programa De Capacitação E Modernização Da Administração Pública	390.439.085,00	0,29
Modernização E Reforço Da Capacidade Institucional	390.439.085,00	0,29
Programa De Construção, Reabilitação, Conservação E Manutenção De Infraestruturas Rodoviárias	1.764.284.950,00	1,31
Asfaltagem Da Estrada Sanza Pombo-Buengas - Cuiilo Cambozo 153 Km-Buengas	330.387.885,00	0,25
Construção Da Ponte Sobre O Rio Lomba	32.235.013,00	0,02
Construção Da Ponte Sobre O Rio Nguzi	68.116.215,00	0,05
Estudos Para Reabilitação Das Ruas Da Damba	25.000.000,00	0,02
Reabilitação Da Estrada Do Bairro Candombe Novo No Uíge	26.000.000,00	0,02
Reabilitação Da Estrada Do Kimpa Vita No Uíge	25.041.749,00	0,02
Ressagem Das Ruas Da Sede Municipal (10km)-Negage	26.000.000,00	0,02
Ressagem Das Ruas Do Município Sede (5km)-Puri	58.959.480,00	0,04
Ressagem De 6.8 Km-Maquela Do Zombo	613.103.370,00	0,46
Terraplanagem Da Estrada De Ligação Da Comuna De Cuiilo Cambozo A Kikuko 17 Km-Buengas	60.960.154,00	0,05
Terraplanagem Da Rua De Acesso Ao Santuário Cassech	55.768.539,00	0,04
Terraplanagem Da Via Da Regedoria Kibocdo A Alto Zaza 42 Km-Quimbele	152.190.000,00	0,11
Terraplanagem De 14 Km De Estrada-Bembe	217.180.234,00	0,16
Terraplanagem De Vias Secundárias E Terciárias	73.342.311,00	0,05
Programa De Construção, Reabilitação, Conservação E Manutenção Dos Edifícios Públicos E Equipamentos Sociais	41.939.361,00	0,03
Apetreçamento Das Unidades Escolares	13.473.242,00	0,01
Manutenção E Conservação De Equipamentos Públicos	28.466.119,00	0,02

 GOVERNO DE ANGOLA Ministério da Economia	ORÇAMENTO GERAL DO ESTADO 2024 Dotação Orçamental Por Órgão	
Programa / Projecto		Valor %
Programa De Desenvolvimento Integral Da Juventude		2.226.987.840,00 1,65
Construção E Apetrechamento Da Casa Da Juventude No Uíge		2.226.987.840,00 1,65
Programa De Expansão E Melhoria Do Sistema Nacional De Saúde		2.276.317.442,00 1,69
Conclusão Da 2ª Fase Da Construção E Apetrechamento Hospital Municipal De Ambuíla		26.000.000,00 0,02
Conclusão Da 2ª Fase Da Construção E Apetrechamento Hospital Municipal De Bembe		26.000.000,00 0,02
Conclusão Da 2ª Fase Da Construção E Apetrechamento Hospital Municipal De Kungola		44.206.348,00 0,03
Conclusão Da II Fase Da Construção E Apetrechamento Hospital Municipal De Milunga		53.206.348,00 0,04
Construção De Um Centro Materno Infantil-Puri		71.627.767,00 0,05
Construção E Apetrechamento De Um Centro De Saúde Bairro Kilala-Uíge		390.140.356,00 0,29
Cuidados Primários De Saúde.		1.639.136.623,00 1,22
Reabilitação Hospital Municipal Uíge		26.000.000,00 0,02
Programa De Expansão E Modernização Do Sector Das Águas		1.070.078.073,00 0,79
Alargamento Da Rede Estrutural De Água E Saneamento Básico		780.808.897,00 0,58
Construção Do Sistema De Abastecimento De Água-Damba		49.821.554,00 0,04
Construção Do Sistema De Captação, Tratamento E Distribuição De Água Na Aldeia Do Kipuco		72.447.622,00 0,05
Construção Do Sistema De Captação, Tratamento E Distribuição De Água Na Aldeia Do Quilombo		114.000.000,00 0,08
Programa Água Para Todos Uíge		53.000.000,00 0,04
Programa De Expansão E Modernização Do Sistema De Ensino		5.024.045.444,00 3,73
Conclusão Da Construção E Apetrechamento Da Escola De 12 Salas De Aula No Bairro Pedreira		68.264.600,00 0,05
Conclusão Da Construção E Apetrechamento Da Escola De 24 Salas De Aula No Bairro Sonangol		54.206.348,00 0,04
Construção Da Escola De 12 Salas De Aulas Na Sede Comunal Do Cullu Camboso		29.000.036,00 0,02
Construção Da Escola De 7 Salas De Aulas Na Comuna De Massau (Conclusão)		173.353.953,00 0,13
Construção Da Escolas De 7 Salas De Aulas Na Aldeia Kilalaca		622.835.065,00 0,46
Construção De 1 Complexo Escolar Em Macocola (Conclusão)-Milunga		26.000.000,00 0,02
Construção De 1 Escola De 6 Salas De Aulas Em Macocola (Conclusão)		25.000.000,00 0,02
Construção De Edifício 20 Salas De Aulas Universidade Kimpa Vita Uíge		143.106.348,00 0,11
Construção De Escolas De 12 Salas De Aulas No Município De Puri-Pcep/Uíge		28.500.876,00 0,02
Construção De Escolas De 12 Salas De Aulas No Município Do Milunga-Pcep/Uíge		26.000.000,00 0,02
Construção De Escolas De 12 Salas De Aulas No Município Do Mucaba-Pcep/Uíge		25.000.000,00 0,02
Construção De Escolas De 12 Salas De Aulas No Município Do Quimbele-Pcep/Uíge		62.183.805,00 0,05
Construção De Escolas De 7 Salas De Aulas No Município De Mucaba - Pcep		25.000.000,00 0,02
Construção De Escolas De 7 Salas De Aulas No Município De Puri-Pcep/Uíge		25.000.000,00 0,02
Construção De Escolas De 7 Salas De Aulas No Município Do Milunga-Pcep/Uíge		37.000.000,00 0,03
Construção De Escolas De 7 Salas De Aulas No Município Do Quimbele-Pcep/Uíge		67.534.340,00 0,05
Construção De Instituto De 40 Salas No Bungo		55.480.527,00 0,04
Construção De Uma Escola Com 12 Salas De Aulas Na Sede Municipal		27.000.000,00 0,02
Construção De Uma Escola Com 7 Salas De Aulas Na Sede Da Comuna Do Nkamantambo		47.000.000,00 0,03
Construção De Uma Escola Com 7 Salas De Aulas No Bairro Zulo Mongo		288.841.711,00 0,21
Construção De Uma Escola De 12 Salas De Aulas Na Sede Municipal De Ambuíla/Uíge		298.809.307,00 0,22
Construção De Uma Escola De 12 Salas De Aulas Na Sede Municipal, Município Do Negage - Pcep		26.000.000,00 0,02
Construção De Uma Escola De 7 Salas De Aulas Na Aldeia Do Zanda Do Município Do Negage - Pcep		26.000.000,00 0,02
Construção De Uma Escola De 7 Salas De Aulas No Bairro Cassamba Do Município Do Negage - Pcep		26.000.000,00 0,02
Construção De Uma Escola De 7 Salas De Aulas No Município De Alto Cauale Cangola Na Aldeia Wemita		27.362.197,00 0,02
Construção De Uma Escola De 7 Salas De Aulas No Município De Ambuíla Comuna Do Quipecto Aldeia Do Kibalakata/Uíge		26.000.000,00 0,02
Construção E Apetrechamento Da Escola De 7 Salas De Aulas Na Aldeia Kindundu Do Bembe		26.000.000,00 0,02

	ORÇAMENTO GERAL DO ESTADO 2024 Dotação Orçamental Por Órgão	
Programa / Projecto		Valor %
Construção E Apetrechamento Da Escola De 7 Salas De Aulas Na Aldeia Lukelo Do Bembe		26.000.000,00 0,02
Construção E Apetrechamento Da Escola De 7 Salas De Aulas Na Aldeia Nkisi Do Bembe		26.000.000,00 0,02
Construção E Apetrechamento De 1 De Escola De 7 Salas Na Aldeia Mulamba I		50.000.000,00 0,04
Construção E Apetrechamento De 1 Escola Com 24 Salas Aulas Uige		26.000.000,00 0,02
Construção E Apetrechamento De 1 Escola De 12 Salas Na Sede Municipal (Conclusão)-Puri		73.221.221,00 0,05
Construção E Apetrechamento De 1 Escola De 24 Salas De Aulas No Bembe		100.220.000,00 0,07
Construção E Apetrechamento De 1 Escola De 24 Salas De Aulas No Uige 2		26.000.000,00 0,02
Construção E Apetrechamento De 1 Escola De 24 Salas De Aulas No Uige 3		100.220.000,00 0,07
Construção E Apetrechamento De Escolas Primárias De 7 Salas No Municipio Do Bungo		46.092.366,00 0,03
Construção E Apetrechamento De Uma Escola De 12 Salas De Aulas Na Sede Municipal Do Pombo		157.549.000,00 0,12
Construção E Apetrechamento De Uma Escola De 12 Salas De Aulas No Bairro Papelão (Conclusão)		313.782.348,00 0,23
Construção E Apetrechamento De Uma Escola De 12 Salas No Mucaba 2 Uige		88.206.348,00 0,07
Construção E Apetrechamento De Uma Escola De 12 Salas No Mucaba Uige		38.206.348,00 0,03
Construção E Apetrechamento De Uma Escola De 24 Salas Em Ambulla		100.220.000,00 0,07
Construção E Apetrechamento De Uma Escola De 24 Salas Em Kangola		100.220.000,00 0,07
Construção E Apetrechamento De Uma Escola De 24 Salas Em Milunga		100.220.000,00 0,07
Construção E Apetrechamento De Uma Escola De 24 Salas Em Quimbele		26.000.000,00 0,02
Construção E Apetrechamento De Uma Escola De 24 Salas Na Damba		100.220.000,00 0,07
Construção E Apetrechamento De Uma Escola De 24 Salas No Bungo		100.220.000,00 0,07
Construção E Apetrechamento De Uma Escola De 24 Salas No Municipio De Maquela Do Zombo		26.000.000,00 0,02
Construção E Apetrechamento De Uma Escola De 24 Salas No Negage		100.220.000,00 0,07
Construção E Apetrechamento De Uma Escola De 24 Salas No Sanza Pombo		100.220.000,00 0,07
Construção E Apetrechamento De Uma Escola De 24 Salas No Songo		150.171.427,00 0,11
Construção E Apetrechamento De Uma Escola De 24 Salas Nos Buengas		100.220.000,00 0,07
Construção E Apetrechamento De Uma Escola De 6 Salas No Cuito Cambozo		26.000.000,00 0,02
Construção E Apetrechamento De Uma Escola De 7 Salas De Aulas Na Sede Municipal Do Pombo Regedoria Do Kimakila		138.102.840,00 0,10
Construção E Apetrechamento De Uma Escola De 7 Salas De Aulas Na Vista Alegre		20.152.000,00 0,01
Construção E Apetrechamento De Uma Escola De 7 Salas De Aulas No Bairro Gigi Municipio Do Uige		29.000.000,00 0,02
Construção E Apetrechamento De Uma Escola De 7 Salas De Aulas No Bairro Quitoque (Sede)		25.000.000,00 0,02
Implementação Do Programa De Alfabetização		397.882.433,00 0,30
Programa De Expansão E Modernização Do Sistema Eléctrico Nacional		7.382.987.357,00 5,48
Construção Das Linhas Aéreas De 30 Kv, 60 Kv E 110 Kv, E Subestações Associadas E Ligações Domiciliáres Nos Municipios Damba, Milunga, Buengas, Na Província Do Uige - Lote 1 (Fase II)		1.518.467.726,00 1,13
Construção Das Linhas Aéreas De 30 Kv, 60 Kv E 110 Kv, E Subestações Associadas E Ligações Domiciliáres Nos Municipios Kimbele, Milunga, Sanza Pombo E Alto Cauale Lote 2 (Fase II)		1.257.753.754,00 0,93
Construção Das Linhas Aéreas De 30 Kv, 60 Kv E 110 Kv, E Subestações Associadas E Ligações Domiciliáres Nos Municipios Negage, Puri, Bungo, Damba E Maquela Do Zombo (Lote 3)		1.459.658.455,00 1,08
Construção Das Linhas Aéreas De 30 Kv, 60 Kv E 110 Kv, E Subestações Associadas E Ligações Domiciliáres Nos Municipios Uige E Quitexe (Lote 1)		1.548.658.455,00 1,15
Construção Das Linhas Aéreas De 30 Kv, 60 Kv E 110 Kv, E Subestações Associadas E Ligações Domiciliáres Nos Municipios Uige, Mucaba, Songo, Ambulla E Bembe (Lote 2)		1.462.658.455,00 1,09
Iluminação Publica		135.790.512,00 0,10
Programa De Fomento Da Produção Agropecuária		834.690.095,00 0,62
Fomento Da Agricultura, Pecuária, Pescas		834.690.095,00 0,62
Programa De Igualdade De Género		805.071.593,00 0,60
Promoção Do Genero E Empoderamento Da Mulher		805.071.593,00 0,60
Programa De Ordenamento Do Território, Urbanismo, Cartografia E Cadastro		2.459.743,00 0,00
Plano De Mobilidade Das Cidades		2.459.743,00 0,00

 GOVERNO DE ANGOLA <small>Ministério do Orçamento</small>	ORÇAMENTO GERAL DO ESTADO 2024 Dotação Orçamental Por Órgão	
Programa / Projecto		Valor %
Programa De Protecção Da Biodiversidade, Promoção Da Economia Circular, Gestão Das Substâncias Químicas E Educação Ambiental		111.482.674,00 0,08
Limpeza E Saneamento		111.482.674,00 0,08
Programa De Protecção Social E Valorização Da Família		29.943.699,00 0,02
Apoio As Famílias Vulneráveis em 12 Regedorias Do Município/Bungo		18.062.500,00 0,01
Serviço De Assistência Social A Famílias E Pessoas Vulneráveis		11.881.199,00 0,01
Programa De Reconversão Da Economia (Prel)		154.141.325,00 0,11
Formalização E Fomento Da Actividade Económica		154.141.325,00 0,11
Programa De Reforço Da Promoção Da Cidadania E Da Participação Do Cidadão Na Governação		800.094.208,00 0,59
Apoio As Acções De Cidadania		477.340.701,00 0,35
Fórum Municipal De Recolha De Contribuições		17.503.511,00 0,01
Operação E Manutenção Geral Dos Ctgom		305.249.996,00 0,23
Programa De Reforma E Modernização Da Administração Da Justiça		104.206.348,00 0,08
Construção Do Tribunal Superior Militar No Uíge		104.206.348,00 0,08
Programa De Valorização E Dinamização Da Cultura		65.854.700,00 0,05
Fomento Das Acções Culturais, Promoção Do Turismo E Práticas Desportivas		65.854.700,00 0,05
Programa Integrado De Desenvolvimento Local E Combate A Pobreza		5.627.138.154,00 4,18
Construção E Reabilitação De Infraestruturas Rurais		1.080.400.547,00 0,80
Construção E Reabilitação De Infraestruturas Sociais		2.931.849.521,00 2,18
Encargos Administrativo Com O Programa De Combate A Pobreza No Município		327.708.181,00 0,24
Merenda Escolar - Pop		1.283.554.905,00 0,95
Promoção Da Actividade Agrícolas Nas 8 Regedorias Do Município/Bungo		3.625.000,00 0,00
PROJECTOS DE INVESTIMENTOS PÚBLICOS LOCAL - PROJECTOS PIIM		
Município / Projecto / Actividade		Valor
Total Geral		5.875.935.152,00
Alto Cauale		71.568.545,00
Conclusão Da 2ª Fase Da Construção E Apetrechamento Hospital Municipal De Kangola		44.206.348,00
Construção De Uma Escola De 7 Salas De Aulas No Município De Alto Cauale Cangola Na Aldeia Werrita		27.362.197,00
Ambuíla		350.809.307,00
Conclusão Da 2ª Fase Da Construção E Apetrechamento Hospital Municipal De Ambuíla		26.000.000,00
Construção De Uma Escola De 12 Salas De Aulas Na Sede Municipal De Ambuíla/Uíge		288.809.307,00
Construção De Uma Escola De 7 Salas De Aulas No Município De Ambuíla Comuna Do Quipectro Aldeia Do Kibalakata/Uíge		26.000.000,00
Bembe		321.180.234,00
Conclusão Da 2ª Fase Da Construção E Apetrechamento Hospital Municipal De Bembe		26.000.000,00
Construção E Apetrechamento Da Escola De 7 Salas De Aulas Na Aldeia Kindundu Do Bembe		26.000.000,00
Construção E Apetrechamento Da Escola De 7 Salas De Aulas Na Aldeia Lukelo Do Bembe		26.000.000,00
Construção E Apetrechamento Da Escola De 7 Salas De Aulas Na Aldeia Nkisi Do Bembe		26.000.000,00
Terraplanagem De 14 Km De Estrada-Bembe		217.180.234,00
Buengas		1.069.183.140,00
Asfaltação Da Estrada Sanza Pombo-Buengas - Culo Cambozo 153 Km-Buengas		330.387.885,00
Construção Da Escola De 12 Salas De Aulas Na Sede Comunal Do Culo Cambozo		29.000.036,00
Construção Da Escolas De 7 Salas De Aulas Na Aldeia Kilalaca		622.835.065,00
Construção E Apetrechamento De Uma Escola De 6 Salas No Culo Cambozo		26.000.000,00
Terraplanagem Da Estrada De Ligação Da Comuna De Culo Cambozo A Kikuko 17 Km-Buengas		60.960.154,00
Bungo		282.539.988,00
Construção Do Sistema De Captação, Tratamento E Distribuição De Agua Na Aldeia Do Kipuco		72.447.622,00

 GOVERNO DE ANGOLA Ministério do Orçamento	ORÇAMENTO GERAL DO ESTADO 2024 Dotação Orçamental Por Órgão	
Município / Projecto / Actividade	Valor	
Construção Do Sistema De Captação, Tratamento E Distribuição De Água Na Aldeia Do Quiombo	114.000.000,00	
Construção E Apetrechamento De 1 De Escola De 7 Salas Na Aldeia Mulamba I	50.000.000,00	
Construção E Apetrechamento De Escolas Primárias De 7 Salas No Município Do Bungo	46.092.366,00	
Damba	222.172.782,00	
Construção Da Ponte Sobre O Rio Lomba	32.235.013,00	
Construção Da Ponte Sobre O Rio Nguizl	68.116.215,00	
Construção De Uma Escola Com 7 Salas De Aulas Na Sede Da Comuna Do Nkamantambo	47.000.000,00	
Construção Do Sistema De Abastecimento De Água-Damba	49.821.554,00	
Estudos Para Reabilitação Das Ruas Da Damba	25.000.000,00	
Dange-Quitexe	45.152.000,00	
Construção E Apetrechamento De Uma Escola De 7 Salas De Aulas Na Vista Alegre	20.152.000,00	
Construção E Apetrechamento De Uma Escola De 7 Salas De Aulas No Bairro Quitoque (Sede)	25.000.000,00	
Maquela Do Zombo	613.103.370,00	
Resselagem De 6,8 Km-Maquela Do Zombo	613.103.370,00	
Milunga	340.560.301,00	
Conclusão Da II Fase Da Construção E Apetrechamento Hospital Municipal De Milunga	53.206.348,00	
Construção Da Escola De 7 Salas De Aulas Na Comuna De Massau (Conclusão)	173.353.953,00	
Construção De 1 Complexo Escolar Em Macocola (Conclusão)-Milunga	26.000.000,00	
Construção De 1 Escola De 6 Salas De Aulas Em Macocola (Conclusão)	25.000.000,00	
Construção De Escolas De 12 Salas De Aulas No Município Do Milunga-Pcep/Uíge	26.000.000,00	
Construção De Escolas De 7 Salas De Aulas No Município Do Milunga-Pcep/Uíge	37.000.000,00	
Mucaba	176.412.696,00	
Construção De Escolas De 12 Salas De Aulas No Município Do Mucaba-Pcep/Uíge	25.000.000,00	
Construção De Escolas De 7 Salas De Aulas No Município De Mucaba - Pcep	25.000.000,00	
Construção E Apetrechamento De Uma Escola De 12 Salas No Mucaba 2 Uíge	88.206.348,00	
Construção E Apetrechamento De Uma Escola De 12 Salas No Mucaba Uíge	38.206.348,00	
Negage	104.000.000,00	
Construção De Uma Escola De 12 Salas De Aulas Na Sede Municipal, Município Do Negage - Pcep	26.000.000,00	
Construção De Uma Escola De 7 Salas De Aulas Na Aldeia Do Zanda Do Município Do Negage - Pcep	26.000.000,00	
Construção De Uma Escola De 7 Salas De Aulas No Bairro Cassamba Do Município Do Negage - Pcep	26.000.000,00	
Resselagem Das Ruas Da Sede Municipal (10km)-Negage	26.000.000,00	
Puri	257.309.344,00	
Construção De Escolas De 12 Salas De Aulas No Município De Puri-Pcep/Uíge	28.500.876,00	
Construção De Escolas De 7 Salas De Aulas No Município De Puri-Pcep/Uíge	25.000.000,00	
Construção De Um Centro Materno Infantil-Puri	71.627.767,00	
Construção E Apetrechamento De 1 Escola De 12 Salas Na Sede Municipal (Conclusão)-Puri	73.221.221,00	
Resselagem Das Ruas Do Município Sede (5km)-Puri	58.959.480,00	
Quimbele	281.908.145,00	
Construção De Escolas De 12 Salas De Aulas No Município Do Quimbele-Pcep/Uíge	62.183.805,00	
Construção De Escolas De 7 Salas De Aulas No Município Do Quimbele-Pcep/Uíge	67.534.340,00	
Terraplanagem Da Via Da Regedoria Kibocdo A Alto Zaza 42 Km-Quimbele	152.190.000,00	
Sanza Pombo	295.651.840,00	
Construção E Apetrechamento De Uma Escola De 12 Salas De Aulas Na Sede Municipal Do Pombo	157.549.000,00	
Construção E Apetrechamento De Uma Escola De 7 Salas De Aulas Na Sede Municipal Do Pombo Regedoria Do Kimaklla	138.102.840,00	
Songo	315.841.711,00	
Construção De Uma Escola Com 12 Salas De Aulas Na Sede Municipal	27.000.000,00	
Construção De Uma Escola Com 7 Salas De Aulas No Bairro Zulo Mongo	288.841.711,00	

 GOVERNO DE ANGOLA Ministério da Economia	ORÇAMENTO GERAL DO ESTADO 2024 Dotação Orçamental Por Órgão	
---	--	--

Município / Projecto / Actividade	Valor
Uíge	1.075.541.749,00
Conclusão Da Construção E Apetrechamento Da Escola De 12 Salas De Aula No Bairro Pedreira	68.264.600,00
Conclusão Da Construção E Apetrechamento Da Escola De 24 Salas De Aula No Bairro Sonangol	54.206.348,00
Construção De Edifício 20 Salas De Aulas Universidade Kimpa Vita Uíge	143.106.348,00
Construção E Apetrechamento De Um Centro De Saúde Bairro Kilala-Uíge	390.140.356,00
Construção E Apetrechamento De Uma Escola De 12 Salas De Aulas No Bairro Papelão (Conclusão)	313.782.348,00
Construção E Apetrechamento De Uma Escola De 7 Salas De Aulas No Bairro Gígl Município Do Uíge	29.000.000,00
Reabilitação Da Estrada Do Bairro Candombe Novo No Uíge	26.000.000,00
Reabilitação Da Estrada Do Kimpa Vita No Uíge	25.041.749,00
Reabilitação Hospital Municipal Uíge	26.000.000,00
Vários Municípios	53.000.000,00
Programa Agua Para Todos Uíge	53.000.000,00

PROJECTOS DE INVESTIMENTOS PÚBLICOS LOCAL - OUTROS PROJECTOS


Município / Projecto / Actividade	Valor
Total Geral	15.739.070.491,00
Alto Cauale	100.220.000,00
Construção E Apetrechamento De Uma Escola De 24 Salas Em Kangola	100.220.000,00
Ambuíla	100.220.000,00
Construção E Apetrechamento De Uma Escola De 24 Salas Em Ambuíla	100.220.000,00
Bembe	100.220.000,00
Construção E Apetrechamento De 1 Escola De 24 Salas De Aulas No Bembe	100.220.000,00
Buengas	100.220.000,00
Construção E Apetrechamento De Uma Escola De 24 Salas Nos Buengas	100.220.000,00
Bungo	155.700.527,00
Construção De Instituto De 40 Salas No Bungo	55.480.527,00
Construção E Apetrechamento De Uma Escola De 24 Salas No Bungo	100.220.000,00
Damba	100.220.000,00
Construção E Apetrechamento De Uma Escola De 24 Salas Na Damba	100.220.000,00
Maquela Do Zombo	26.000.000,00
Construção E Apetrechamento De Uma Escola De 24 Salas No Município De Maquela Do Zombo	26.000.000,00
Milunga	100.220.000,00
Construção E Apetrechamento De Uma Escola De 24 Salas Em Milunga	100.220.000,00
Negage	100.220.000,00
Construção E Apetrechamento De Uma Escola De 24 Salas No Negage	100.220.000,00
Quimbele	26.000.000,00
Construção E Apetrechamento De Uma Escola De 24 Salas Em Quimbele	26.000.000,00
Sanza Pombo	100.220.000,00
Construção E Apetrechamento De Uma Escola De 24 Salas No Sanza Pombo	100.220.000,00
Songo	150.171.427,00
Construção E Apetrechamento De Uma Escola De 24 Salas No Songo	150.171.427,00
Uíge	2.539.182.727,00
Construção Do Tribunal Superior Militar No Uíge	104.206.348,00
Construção E Apetrechamento Da Casa Da Juventude No Uíge	2.226.987.840,00
Construção E Apetrechamento De 1 Escola Com 24 Salas Aulas Uíge	26.000.000,00
Construção E Apetrechamento De 1 Escola De 24 Salas De Aulas No Uíge 2	26.000.000,00
Construção E Apetrechamento De 1 Escola De 24 Salas De Aulas No Uíge 3	100.220.000,00
Terraplanagem Da Rua De Acesso Ao Santuário Cassech	55.768.539,00

 ORÇAMENTO GERAL DO ESTADO 2024 Dotação Orçamental Por Órgão		
Município / Projecto / Actividade		Valor
Vários Municípios		12.040.255.810,00
Alargamento Da Rede Estrutural De Água E Saneamento Básico		780.808.897,00
Construção Das Linhas Aéreas De 30 Kv, 60 Kv E 110 Kv, E Subestações Associadas E Ligações Domíllares Nos Municípios Damba, Milunga, Buengas, Na Provincia Do Uíge - Lote 1 (Fase II)		1.518.467.726,00
Construção Das Linhas Aéreas De 30 Kv, 60 Kv E 110 Kv, E Subestações Associadas E Ligações Domíllares Nos Municípios Kimbele, Milunga, Sanza Pombo E Alto Cauale Lote 2 (Fase II)		1.257.753.754,00
Construção Das Linhas Aéreas De 30 Kv, 60 Kv E 110 Kv, E Subestações Associadas E Ligações Domíllares Nos Municípios Negage, Puri, Bungo, Damba E Maquela Do Zombo (Lote 3)		1.459.658.455,00
Construção Das Linhas Aéreas De 30 Kv, 60 Kv E 110 Kv, E Subestações Associadas E Ligações Domíllares Nos Municípios Uíge E Quitexe (Lote 1)		1.548.658.455,00
Construção Das Linhas Aéreas De 30 Kv, 60 Kv E 110 Kv, E Subestações Associadas E Ligações Domíllares Nos Municípios Uíge, Mucaba, Songo, Ambulla E Bembe (Lote 2)		1.462.658.455,00
Construção E Reabilitação De Infraestruturas Rurais		1.080.400.547,00
Construção E Reabilitação De Infraestruturas Sociais		2.931.849.521,00
DESPESAS DE NATUREZA POR UNIDADE ORÇAMENTAL		
Unidade Orçamental / Natureza		Valor %
Administração Municipal Da Damba		3.160.865.502,00 100,00
Despesas Correntes		2.686.218.757,00 84,98
Despesas Com O Pessoal		1.250.466.560,00 39,56
Contribuições Do Empregador		150.000.000,00 4,75
Despesas Em Bens E Serviços		1.285.732.197,00 40,68
Subsídios E Transferências Correntes		20.000,00 0,00
Despesas De Capital		474.646.745,00 15,02
Investimentos		474.646.745,00 15,02
Administração Municipal De Buengas		3.372.879.263,00 100,00
Despesas Correntes		2.139.850.238,00 63,44
Despesas Com O Pessoal		1.060.254.589,00 31,43
Contribuições Do Empregador		24.000.000,00 0,71
Despesas Em Bens E Serviços		1.055.595.649,00 31,30
Despesas De Capital		1.233.029.025,00 36,56
Investimentos		1.233.029.025,00 36,56
Administração Municipal De Maquela Do Zombo		4.172.689.392,00 100,00
Despesas Correntes		3.496.230.508,00 83,79
Despesas Com O Pessoal		1.852.475.832,00 44,40
Contribuições Do Empregador		171.502.455,00 4,11
Despesas Em Bens E Serviços		1.472.252.221,00 35,28
Despesas De Capital		676.458.884,00 16,21
Investimentos		676.458.884,00 16,21
Administração Municipal De Mucaba		2.237.197.360,00 100,00
Despesas Correntes		1.991.841.323,00 89,03
Despesas Com O Pessoal		845.287.337,00 37,78
Contribuições Do Empregador		46.477.181,00 2,08
Despesas Em Bens E Serviços		1.100.076.805,00 49,17
Despesas De Capital		245.356.037,00 10,97
Investimentos		245.356.037,00 10,97

 ORÇAMENTO GERAL DO ESTADO 2024 Dotação Orçamental Por Órgão		
Unidade Orçamental / Natureza		Valor %
Administração Municipal De Quimbele		3.171.271.649,00 100,00
Despesas Correntes		2.683.690.109,00 84,63
Despesas Com O Pessoal		1.489.536.885,00 46,97
Contribuições Do Empregador		42.832.163,00 1,35
Despesas Em Bens E Serviços		1.151.321.061,00 36,30
Despesas De Capital		487.581.540,00 15,37
Investimentos		487.581.540,00 15,37
Administração Municipal De Sanza Pombó		3.233.439.399,00 100,00
Despesas Correntes		2.740.556.990,00 84,76
Despesas Com O Pessoal		1.398.319.015,00 43,25
Contribuições Do Empregador		148.000.000,00 4,58
Despesas Em Bens E Serviços		1.194.237.975,00 36,93
Despesas De Capital		492.882.409,00 15,24
Investimentos		492.882.409,00 15,24
Administração Municipal Do Alto Cauale		2.148.759.420,00 100,00
Despesas Correntes		2.006.324.052,00 93,37
Despesas Com O Pessoal		1.050.753.686,00 48,90
Contribuições Do Empregador		127.600.112,00 5,94
Despesas Em Bens E Serviços		827.970.254,00 38,53
Despesas De Capital		142.435.368,00 6,63
Investimentos		142.435.368,00 6,63
Administração Municipal Do Ambuíla		1.988.440.761,00 100,00
Despesas Correntes		1.444.093.366,00 72,62
Despesas Com O Pessoal		806.313.439,00 40,55
Contribuições Do Empregador		57.737.685,00 2,90
Despesas Em Bens E Serviços		580.042.242,00 29,17
Despesas De Capital		544.347.395,00 27,38
Investimentos		544.347.395,00 27,38
Administração Municipal Do Bembe		2.353.769.436,00 100,00
Despesas Correntes		1.866.324.716,00 79,29
Despesas Com O Pessoal		886.987.417,00 37,68
Contribuições Do Empregador		43.100.000,00 1,83
Despesas Em Bens E Serviços		936.237.299,00 39,78
Despesas De Capital		487.444.720,00 20,71
Investimentos		487.444.720,00 20,71
Administração Municipal Do Bungo		2.226.950.090,00 100,00
Despesas Correntes		1.754.558.321,00 78,79
Despesas Com O Pessoal		575.873.881,00 25,86
Contribuições Do Empregador		41.300.000,00 1,85
Despesas Em Bens E Serviços		1.137.384.440,00 51,07
Despesas De Capital		472.391.769,00 21,21
Investimentos		472.391.769,00 21,21

 GOVERNO DE ANGOLA <small>Ministério das Finanças</small>	ORÇAMENTO GERAL DO ESTADO 2024 Dotação Orçamental Por Órgão	
Unidade Orçamental / Natureza	Valor	%
Administração Municipal Do Milunga	2.565.396.859,00	100,00
Despesas Correntes	1.951.689.874,00	76,08
Despesas Com O Pessoal	1.197.352.370,00	46,67
Contribuições Do Empregador	58.750.000,00	2,29
Despesas Em Bens E Serviços	695.587.504,00	27,11
Despesas De Capital	613.706.985,00	23,92
Investimentos	613.706.985,00	23,92
Administração Municipal Do Negage	5.711.412.217,00	100,00
Despesas Correntes	5.136.994.346,00	89,94
Despesas Com O Pessoal	3.273.838.338,00	57,32
Contribuições Do Empregador	267.581.975,00	4,69
Despesas Em Bens E Serviços	1.595.574.033,00	27,94
Despesas De Capital	574.417.871,00	10,06
Investimentos	574.417.871,00	10,06
Administração Municipal Do Puri	2.662.865.852,00	100,00
Despesas Correntes	2.182.651.141,00	81,97
Despesas Com O Pessoal	727.875.712,00	27,33
Contribuições Do Empregador	40.854.214,00	1,53
Despesas Em Bens E Serviços	1.413.921.215,00	53,10
Despesas De Capital	480.214.711,00	18,03
Investimentos	480.214.711,00	18,03
Administração Municipal Do Quitexe	1.870.699.181,00	100,00
Despesas Correntes	1.561.749.947,00	83,48
Despesas Com O Pessoal	780.307.002,00	41,71
Contribuições Do Empregador	41.989.011,00	2,24
Despesas Em Bens E Serviços	739.453.934,00	39,53
Despesas De Capital	308.949.234,00	16,52
Outras Despesas De Capital	500.000,00	0,03
Investimentos	308.449.234,00	16,49
Administração Municipal Do Songó	3.076.013.995,00	100,00
Despesas Correntes	2.547.296.572,00	82,81
Despesas Com O Pessoal	1.389.306.931,00	45,17
Contribuições Do Empregador	153.950.586,00	5,00
Despesas Em Bens E Serviços	1.004.039.055,00	32,64
Despesas De Capital	528.717.423,00	17,19
Investimentos	528.717.423,00	17,19
Administração Municipal Do Uíge	5.351.810.405,00	100,00
Despesas Correntes	4.518.936.372,00	84,44
Despesas Com O Pessoal	2.260.537.586,00	42,24
Contribuições Do Empregador	198.118.261,00	3,70
Despesas Em Bens E Serviços	2.060.261.025,00	38,50
Subsídios E Transferências Correntes	19.500,00	0,00
Despesas De Capital	832.874.033,00	15,56

 ORÇAMENTO GERAL DO ESTADO 2024 Dotação Orçamental Por Órgão		
Unidade Orçamental / Natureza		Valor %
Investimentos		832.874.033,00 15,56
Gabinete Provincial Da Saúde Do Uíge		11.955.368.392,00 100,00
Despesas Correntes		11.955.368.392,00 100,00
Despesas Com O Pessoal		8.074.532.799,00 67,54
Contribuições Do Empregador		998.020.000,00 8,35
Despesas Em Bens E Serviços		2.505.376.508,00 20,96
Subsídios E Transferências Correntes		377.439.085,00 3,16
Gabinete Provincial De Educação Do Uíge		35.381.098.406,00 100,00
Despesas Correntes		35.381.098.406,00 100,00
Despesas Com O Pessoal		30.258.701.929,00 85,52
Contribuições Do Empregador		1.684.364.594,00 4,76
Despesas Em Bens E Serviços		3.060.592.797,00 8,65
Subsídios E Transferências Correntes		377.439.086,00 1,07
Governo Provincial Do Uíge		20.489.943.115,00 100,00
Despesas Correntes		9.054.190.448,00 44,19
Despesas Com O Pessoal		2.442.637.849,00 11,92
Contribuições Do Empregador		210.657.337,00 1,03
Despesas Em Bens E Serviços		3.500.324.325,00 17,08
Subsídios E Transferências Correntes		2.900.570.937,00 14,16
Despesas De Capital		11.435.752.667,00 55,81
Investimentos		11.435.752.667,00 55,81
Hospital Provincial Do Uíge		17.578.518.917,00 100,00
Despesas Correntes		17.578.518.917,00 100,00
Despesas Com O Pessoal		9.923.724.907,00 56,45
Contribuições Do Empregador		98.725.915,00 0,56
Despesas Em Bens E Serviços		7.556.068.095,00 42,98
PROJECTOS DO ORÇAMENTO PARTICIPATIVO / MUNÍCIPE		
Projecto / Actividade		Valor %
Total Geral		369.130.996,00 100,00
Apoio Às Famílias Vulneráveis em 12 Regedorias Do Município/Bungo		18.062.500,00 4,89
Cuidados Primários De Saúde.		25.000.000,00 6,77
Implementação Do Programa De Alfabetização		2.818.500,00 0,76
Limpeza E Saneamento		6.750.000,00 1,83
Operação E Manutenção Geral Dos Ctgom		305.249.996,00 82,69
Promoção Da Actividade Agrícolas Nas 8 Regedorias Do Município/Bungo		3.625.000,00 0,98
Serviço De Assistência Social A Famílias E Pessoas Vulneráveis		2.812.500,00 0,76
Terraplanagem De Vias Secundárias E Terciárias		4.812.500,00 1,30

 GOVERNO DE ANGOLA Ministério das Finanças	ORÇAMENTO GERAL DO ESTADO 2024 Dotação Orçamental Por Órgão	
--	---	--

Órgão do Governo: Governo Provincial Do Bengo

RECEITAS POR NATUREZA ECONÓMICA


Natureza	Valor	%
Total Geral:	6.634.182.996,00	100,00
Receitas Correntes	6.634.182.996,00	100,00
Receitas Tributárias	4.290.378.056,00	64,67
Impostos	3.488.592.015,00	52,59
Taxas, Custas E Emolumentos	606.520.907,00	9,14
Multas E Juros	195.265.134,00	2,94
Receitas De Serviços	2.343.804.940,00	35,33
Receitas De Serviços Comerciais, Registos E Notariado	7.651.236,00	0,12
Receitas De Serviços Locais	213.577.662,00	3,22
Receitas De Serviços Diversos	2.122.576.042,00	31,99

DESPEAS POR NATUREZA ECONÓMICA

Natureza	Valor	%
Total Geral:	65.966.764.899,00	100,00
Despesas Correntes	55.827.167.456,00	84,63
Despesas Com O Pessoal	32.423.769.263,00	49,15
Despesas Com O Pessoal Civil	32.423.769.263,00	49,15
Contribuições Do Empregador	3.570.424.165,00	5,41
Contribuições Do Empregador Para A Segurança Social	3.570.424.165,00	5,41
Despesas Em Bens E Serviços	15.910.310.036,00	24,12
Bens	7.365.202.539,00	11,17
Serviços	8.545.107.497,00	12,95
Subsídios E Transferências Correntes	3.922.663.992,00	5,95
Transferências Correntes	3.922.663.992,00	5,95
Despesas De Capital	10.139.597.443,00	15,37
Investimentos	10.139.597.443,00	15,37
Aquisição De Bens De Capital Fixo	10.139.597.443,00	15,37

DESPEAS POR FUNÇÃO

Função	Valor	%
Total Geral	65.966.764.899,00	100
Serviços Públicos Gerais	13.584.795.025,00	20,59
Órgãos Executivos	13.584.795.025,00	20,59
Educação	26.159.911.995,00	39,66
Ensino Secundário	20.017.139.098,00	30,34
Ensino Técnico-Profissional	340.146.017,00	0,52
Ensino Pré-Escolar E Primário	5.802.626.880,00	8,80
Saúde	17.353.613.905,00	26,31
Serviços Hospitalares Gerais	8.479.896.590,00	12,85
Serviços Hospitalares Especializados	805.278.361,00	1,22
Serviços De Centros Médicos E De Maternidade	404.647.579,00	0,61
Serviços De Saúde Pública	7.663.791.375,00	11,62
Protecção Social	1.026.269.773,00	1,56
Família E Infância	4.000.000,00	0,01

 GOVERNO DE ANGOLA Ministério das Finanças	ORÇAMENTO GERAL DO ESTADO 2024 Dotação Orçamental Por Órgão	
Função		Valor %
Habituação		1.022.269.773,00 1,55
Habituação E Serviços Comunitários		7.087.251.722,00 10,74
Desenvolvimento Habitacional		896.737.403,00 1,36
Abastecimento De Água		1.579.941.277,00 2,40
Desenvolvimento Comunitário		2.467.077.619,00 3,74
Saneamento Básico		1.240.597.837,00 1,88
Infra-Estrutura Urbana		902.897.586,00 1,37
Recreação, Cultura E Religião		263.646.234,00 0,40
Serviços Culturais		50.176.541,00 0,08
Serviços Recreativos E Desportivos		213.469.693,00 0,32
Assuntos Económicos		491.276.245,00 0,74
Combustíveis E Energia		491.276.245,00 0,74
Electricidade		491.276.245,00 0,74
DESPESAS POR PROGRAMA		
Programa / Projecto		Valor %
Total Geral		65.966.764.899,00 100,00
Ações Correntes		53.799.679.358,00 81,56
Administração Geral		39.199.431.188,00 59,42
Operação E Manutenção Geral Dos Serviços		3.881.042.548,00 5,88
Prestação De Serviço Da Saúde		6.988.924.408,00 10,59
Prestação De Serviços De Ensino		3.722.710.686,00 5,64
Prestação De Serviços De Ensino Superior		2.610.527,00 0,00
Prestação De Serviços De Saúde Em Postos De Saúde		4.960.001,00 0,01
Programa De Apoio A Produção, Diversificação Das Exportações Substituição Das Importações(Prodesi)		66.000.000,00 0,10
Monitoria Da Implementação Do Prodesi.		66.000.000,00 0,10
Programa De Capacitação E Modernização Da Administração Pública		64.219.405,00 0,10
Modernização E Reforço Da Capacidade Institucional		64.219.405,00 0,10
Programa De Construção, Reabilitação, Conservação E Manutenção De Infraestruturas Rodoviárias		412.812.060,00 0,63
Asfaldagem E Landlagem De 7 Km De Estrada Na Vila Do Ambriz (Conclusão)		31.215.229,00 0,05
Asfaldagem E Landlagem De 7 Km De Estrada No Município Do Dande		25.676.000,00 0,04
Empreitada De Pavimentação E Asfaldagem E Landlagem Da Sede Municipal (Kibaxe)		100.763.368,00 0,15
Reabilitação Da En 311, Troço Calenque/ Onzo/ Muxaluando/ Nambuagongo (38,50 Km) – Bengo		57.206.468,00 0,09
Reabilitação Do Troço De Estrada De 55 Km, Sede Municipal/Quilage		45.000.000,00 0,07
Terraplanagem Ao Troço De 12 Km De Acesso De 10 Residências Em Caculo Cahenda No Bula Atumba		81.782.968,00 0,12
Terraplanagem De Vias Secundárias E Terciárias		20.321.541,00 0,03
Terraplanagem Do Troço De Estrada Zemba-Muanda		50.846.486,00 0,08
Programa De Construção, Reabilitação, Conservação E Manutenção Dos Edifícios Públicos E Equipamentos Sociais		571.660.102,00 0,87
Conclusão De 2 Residências Protocolares Da Administração Municipal Do Pango Aluquem		82.279.560,00 0,12
Construção De Jangos Comunitários - Sedes Comunaes		1.241.576,00 0,00
Construção De Residência Dos Professores Da Escola Do 1.º Ciclo Na Aldela Do Mangumbo		80.333.000,00 0,12
Construção E Apetrechamento De 8 Gabinetes Anexo Ao Edifício Da Administração Do Dande		29.698.672,00 0,05
Manutenção E Conservação De Equipamentos Públicos		30.536.062,00 0,05
Reabilitação, Ampliação E Apetrechamento Da Administração Municipal De Nambuagongo Na Província Do Bengo		46.111.021,00 0,07

 <p>GOVERNO DE ANGOLA Ministério das Finanças</p>	<p>ORÇAMENTO GERAL DO ESTADO 2024 Dotação Orçamental Por Órgão</p>	
Programa / Projecto		Valor %
	Reabilitação, Ampliação E Apetrechamento Da Administração Municipal Do Dande Na Província Do Bengo	301.460.211,00 0,46
	Programa De Expansão E Melhoria Do Sistema Nacional De Saúde	1.583.003.227,00 2,40
	Construção E Apetrechamento Do Hospital Municipal Do Bula Atumba/Bengo	121.024.250,00 0,18
	Construção E Apetrechamento De Um Centro De Saúde De Referência No Panguilla No Dande	64.640.474,00 0,10
	Construção E Apetrechamento Do Posto De Saúde De Dala Malundo No Bula-Atumba	250.500.000,00 0,38
	Construção E Apetrechamento Do Posto De Saúde De Gombe No Bula – Atumba	26.000.000,00 0,04
	Construção E Apetrechamento Do Posto De Saúde De Quimunga No Bula-Atumba	174.500.000,00 0,26
	Cuidados Primários De Saúde.	699.063.568,00 1,06
	Instalação E Apetrechamento Do Depósito Provincial De Medicamentos (Conclusão) No Dande	25.100.000,00 0,04
	Reabilitação E Apetrechamento Do Centro De Saúde Do Tabi No Ambriz	25.497.000,00 0,04
	Reabilitação E Apetrechamento Do Hospital Municipal De Dembos	150.750.726,00 0,23
	Reabilitação E Apetrechamento Do Hospital Municipal De Pango Aluquem (Conclusão)	45.927.209,00 0,07
	Programa De Expansão E Modernização Do Sector Das Águas	1.833.255.118,00 2,78
	Alargamento Da Rede Estrutural De Água E Saneamento Básico	253.313.841,00 0,38
	Construção Captação, Rede Abastecimento De Água Kicabo	67.324.000,00 0,10
	Construção De 4 Pequenos Sistemas De Água No Município Do Bula Atumba Lote Iv	37.602.572,00 0,06
	Construção De 4 Pequenos Sistemas De Água No Município Do Nambuanguo Lote Viii	49.074.142,00 0,07
	Construção De 4 Pequenos Sistemas De Água No Município Do Nambuanguo Lote Xiv	116.563.418,00 0,18
	Construção De 4 Pequenos Sistemas De Água No Município Dos Dembos Lote Xii	85.654.250,00 0,13
	Construção De 4 Pequenos Sistemas De Água Nos Dembos Lote Xii	105.686.642,00 0,16
	Construção De 5 Pequenos Sistemas De Água No Município Do Dande Lote V	52.537.230,00 0,08
	Construção De 6 Pequenos Sistemas De Água Em Nambuanguo Lote Xv	98.542.502,00 0,15
	Construção De 6 Pequenos Sistemas De Água No Município Do Nambuanguo Lote Xvi	69.438.104,00 0,11
	Construção De 6 Pequenos Sistemas De Água No Município Do Nambuanguo Lote Xvii	77.609.169,00 0,12
	Construção De 8 Pequenos Sistemas De Água No Município Do Ambriz Lote Ii	69.852.321,00 0,11
	Construção Do Sistema De Abastecimento De Água De Canacassala No Nambuanguo	89.016.659,00 0,13
	Construção Do Sistema De Abastecimento De Água De Quixico No Nambuanguo	168.111.309,00 0,25
	Programa Água Para Todos/Bengo	431.389.696,00 0,65
	Reabilitação Do Sistema De Distribuição De Água Ao Domicílio Da Sede Do Município Do Ambriz	61.539.263,00 0,09
	Programa De Expansão E Modernização Do Sistema De Ensino	1.444.622.733,00 2,19
	Conclusão Da Construção Da Escola Do 1.º Do Primeiro Ciclo Com 7 Salas De Aula No Onzo, Comuna Do Gombe	55.423.511,00 0,08
	Construção Da Escola Do I.º Ciclo Com 7 Salas De Aulas E 1 Campo Multiuso Na Comuna Do Quiage	99.835.227,00 0,15
	Construção De Internato Para A Escola Do IIº Ciclo	288.301.215,00 0,44
	Construção De Uma Escola Com 7 Salas De Aulas Na Aldela De Kipetelo Comuna Do Quicabo	75.318.117,00 0,11
	Construção De Uma Escola Do 1.º Ciclo Com 7 Salas De Aulas No Catende	35.243.729,00 0,05
	Construção De Uma Quadra Polidesportiva Na Escola Da Banza	42.746.775,00 0,06
	Construção De Uma Quadra Polidesportiva Na Escola Da Boa Entrada	94.941.143,00 0,14
	Construção Do Internato, Ginásio Do Instituto Politécnico Do Piri	56.291.341,00 0,09
	Construção E Apetrechamento Da Escola De 7 Salas De Aulas Na Comuna Da Barra Do Dande No Bairro S.K.S	27.561.301,00 0,04
	Construção E Apetrechamento Da Escola Do Ensino Primário De 7 Salas De Kassumba Camabalas	37.769.898,00 0,06
	Construção E Apetrechamento Da Escola Do I.º Ciclo Com 12 Salas De Aulas E 1 Campo Multiuso No Sassa Cária	25.431.900,00 0,04
	Construção E Apetrechamento De Uma Escola De 7 Salas De Aulas Na Comuna Da Barra Do Dande No Bairro Ximuto	60.283.779,00 0,09
	Construção E Apetrechamento De Uma Escola De 7 Salas No Bairro Kibonga	111.208.200,00 0,17
	Construção E Apetrechamento De Uma Escola De 7 Salas No Bairro Musseque	40.971.690,00 0,06

 GOVERNO DE ANGOLA Ministério das Finanças	ORÇAMENTO GERAL DO ESTADO 2024 Dotação Orçamental Por Órgão	
Programa / Projecto	Valor	%
Construção E Apetrechamento De Uma Escola De 7 Salas No Bairro Nova Urbanização (200 Fogos)	66.429.813,00	0,10
Construção E Apetrechamento De Uma Escola Primária 7 Salas Na Boa Entrada No Pango Aluquem	98.000.000,00	0,15
Reabilitação E Apetrechamento Da Escola Do Ensino Primário De 3 Salas De B. Quibaxe No Dembos	25.680.000,00	0,04
Reabilitação E Apetrechamento Da Escola Do Ensino Primário De 8 Salas Da Aldela Da Missão-Dembos	145.464.638,00	0,22
Reabilitação E Apetrechamento Da Escola Primária Nº102 De 6 Salas Da Comuna Sede Do Ambriz	25.640.000,00	0,04
Reabilitação E Apetrechamento De Uma Escola De 7 Salas De Aulas No Cazuangongo	32.080.456,00	0,05
Programa De Expansão E Modernização Do Sistema Eléctrico Nacional	491.276.245,00	0,74
Electrificação Do Triângulo Dos Dembos Incluindo Nambuagongo	30.020.211,00	0,05
Electrificação Da Vila De Muxaluando No Nambuagongo	65.422.406,00	0,10
Electrificação Das Casas Azuis No Sector 11 Do Pangulla	26.783.926,00	0,04
Electrificação Do Projecto De Construção De 200 Fogos Habitacionais No Bula-Atumba	25.150.000,00	0,04
Electrificação Do Sector 11 De Pangulla No Dande	65.000.000,00	0,10
Electrificação Do Sector 9 De Pangulla No Dande	74.702.148,00	0,11
Iluminação Pública	40.915.443,00	0,06
Reabilitação Do Sistema De Iluminação E Expansão Da Rede Ao Domicilio De Bela Vista No Ambriz	81.592.124,00	0,12
Reabilitação Do Sistema De Iluminação E Expansão Da Rede Ao Domicilio De Tabi No Ambriz	81.689.987,00	0,12
Programa De Fomento Da Produção Agropecuária	337.254.447,00	0,51
Fomento Da Agricultura, Pecuária, Pescas	337.254.447,00	0,51
Programa De Generalização Da Prática Desportiva E Melhoria Do Desporto De Alto Desempenho	75.781.775,00	0,11
Construção De Uma Quadra Polidesportiva Na Escola Do Pango Velho	75.781.775,00	0,11
Programa De Habitação	1.550.372.961,00	2,35
Conclusão De 10 Residências No Bela Vista/Ambriz, Referente Ao Programa 200 Fogos Habitacionais	48.114.242,00	0,07
Conclusão De 10 Residências No Cage Mazumbo/Nambuagongo Referente Ao Programa 200 Fogos Habitacionais	69.130.805,00	0,10
Conclusão De 11 Residências No Gombe/Nambuagongo Referente Ao Programa 200 Fogos Habitacionais	58.425.943,00	0,09
Conclusão De 13 Residências No Pista/Nambuagongo Referente Ao Programa 200 Fogos Habitacionais	74.438.308,00	0,11
Conclusão De 15 Residências E Construção De 8 Residências No Tabi/Ambriz Referente Ao Programa 200 Fogos Habitacionais	111.430.083,00	0,17
Conclusão De 15 Residências Em Paredes Referente Ao Programa 200 Fogos Habitacionais	34.734.916,00	0,05
Conclusão De 18 Residências No Caliptos/Nambuagongo Referente Ao Programa 200 Fogos Habitacionais	25.560.000,00	0,04
Conclusão De 20 Residências Em Cazuangongo/Pango Aluquem, Referentes Ao Programa 200 Fogos Habitacionais	72.156.401,00	0,11
Construção De 5 Residências No Quibunda-Zala/Nambuagongo, Referente Ao Programa 200 Fogos Habitacionais	34.112.490,00	0,05
Construção De Infra-Estruturas 200 Fogos Bengo	1.022.269.773,00	1,55
Programa De Igualdade De Género	284.476.993,00	0,43
Promoção Do Género E Empoderamento Da Mulher	284.476.993,00	0,43
Programa De Prevenção De Riscos E Protecção Ambiental	911.544.361,00	1,38
Drenagem Da Escola Malhação A Igreja Católica Do Sector 3 Do Pangulla Referente Ao Projecto De Drenagem De Caxito	71.409.677,00	0,11
Drenagem Da Rua Do Cawango, Referente Ao Projecto De Drenagem De Caxito	143.690.574,00	0,22
Drenagem Da Rua Principal Do Sector 10 Do Pangulla, Referente Ao Projecto De Drenagem De Caxito	51.295.434,00	0,08
Drenagem Da Rua Principal Do Sector 4 Do Pangulla, Referente Ao Projecto De Drenagem De Caxito	95.112.421,00	0,14

 GOVERNO DE ANGOLA Ministério da Economia	ORÇAMENTO GERAL DO ESTADO 2024 Dotação Orçamental Por Órgão	
Programa / Projecto		Valor %
Drenagem Da Rua Principal Do Sector 5 Do Pangulla, Referente Ao Projecto De Drenagem De Caxito		245.253.532,00 0,37
Drenagem Da Rua Principal Do Sector 7do Pangulla, Referente Ao Projecto De Drenagem De Caxito		83.872.374,00 0,13
Drenagem Da Rua Principal Do Sector 8 Do Pangulla Referente Ao Projecto De Drenagem De Caxito		112.164.256,00 0,17
Drenagem Do Largo Popalá Ao Gostoso Do Sector 2 Do Pangulla Do Pangulla Referente Ao Projecto De Drenagem De Caxito		108.746.093,00 0,16
Programa De Protecção Da Biodiversidade, Promoção Da Economia Circular, Gestão Das Substâncias Químicas E Educação Ambiental		400.463.153,00 0,61
Limpeza E Saneamento		392.820.198,00 0,60
Limpeza E Saneamento		7.642.955,00 0,01
Programa De Protecção Social E Valorização Da Família		5.799.151,00 0,01
Serviço De Assistência Social A Famílias E Pessoas Vulneráveis		5.799.151,00 0,01
Programa De Reconversão Da Economia (Prel)		41.365.244,00 0,06
Formalização E Fomento Da Actividade Económica		41.365.244,00 0,06
Programa De Reforço Da Promoção Da Cidadania E Da Participação Do Cidadão Na Governação		404.209.033,00 0,61
Apoio As Acções De Cidadania		250.209.033,00 0,38
Fórum Municipal De Recolha De Contribuições		4.000.000,00 0,01
Operação E Manutenção Geral Dos Ctgom		150.000.000,00 0,23
Programa De Valorização E Dinamização Da Cultura		19.500.000,00 0,03
Fomento Das Acções Culturais, Promoção Do Turismo E Práticas Desportivas		19.500.000,00 0,03
Programa Integrado De Desenvolvimento Local E Combate A Pobreza		1.669.469.533,00 2,53
Construção E Reabilitação De Infraestruturas Rurais		283.707.343,00 0,43
Construção E Reabilitação De Infraestruturas Sociais		815.417.842,00 1,24
Encargos Administrativo Com O Programa De Combate A Pobreza No Municipio		178.956.785,00 0,27
Merenda Escolar - Pcp		391.387.563,00 0,59

PROJECTOS DE INVESTIMENTOS PÚBLICOS LOCAL - PROJECTOS PIIM

Município / Projecto / Actividade		Valor
Total Geral		5.462.472.663,00
Ambriz		705.689.368,00
Asfaltagem E Lançamento De 7 Km De Estrada Na Vila Do Ambriz (Conclusão)		31.215.229,00
Conclusão De 10 Residências No Bela Vista/Ambriz, Referente Ao Programa 200 Fogos Habitacionais		48.114.242,00
Conclusão De 15 Residências E Construção De 8 Residências No Tabi/Ambriz Referente Ao Programa 200 Fogos Habitacionais		61.939.499,00
Construção De 8 Pequenos Sistemas De Agua No Municipio Do Ambriz Lote II		69.852.321,00
Construção E Apetrechamento De Uma Escola De 7 Salas No Bairro Kibonga		111.208.200,00
Construção E Apetrechamento De Uma Escola De 7 Salas No Bairro Musseque		40.971.690,00
Construção E Apetrechamento De Uma Escola De 7 Salas No Bairro Nova Urbanização (200 Fogos)		66.429.813,00
Reabilitação Do Sistema De Distribuição De Agua Ao Domicilio Da Sede Do Municipio Do Ambriz		61.539.263,00
Reabilitação Do Sistema De Iluminação E Expansão Da Rede Ao Domicilio De Bela Vista No Ambriz		81.592.124,00
Reabilitação Do Sistema De Iluminação E Expansão Da Rede Ao Domicilio De Tabi No Ambriz		81.689.987,00
Reabilitação E Apetrechamento Da Escola Primária Nº 102 De 6 Salas Da Comuna Sede Do Ambriz		25.640.000,00
Reabilitação E Apetrechamento Do Centro De Saúde Do Tabi No Ambriz		25.497.000,00
Bula-Atumba		859.945.049,00
Construção E Apetrechamento Do Hospital Municipal Do Bula Atumba/Bengo		121.024.250,00
Construção Da Escola Do I.º Ciclo Com 7 Salas De Aulas E 1 Campo Multitudo Na Comuna Do Quiage		99.835.227,00
Construção De 4 Pequenos Sistemas De Agua No Municipio Do Bula Atumba Lote IV		37.602.572,00
Construção De Residência Dos Professores Da Escola Do I.º Ciclo Na Aldeia Do Mangumbo		80.333.000,00

 GOVERNO DE ANGOLA Ministério do Orçamento	ORÇAMENTO GERAL DO ESTADO 2024 Dotação Orçamental Por Órgão	
Município / Projecto / Actividade	Valor	
Construção E Apetrechamento Do Posto De Saúde De Dala Malundo No Bula-Atumba	250.500.000,00	
Construção E Apetrechamento Do Posto De Saúde De Gombe No Bula – Atumba	26.000.000,00	
Construção E Apetrechamento Do Posto De Saúde De Quimunga No Bula-Atumba	174.500.000,00	
Electrificação Do Projecto De Construção De 200 Fogos Habitacionais No Bula-Atumba	25.150.000,00	
Reabilitação Do Troço De Estrada De 55 Km, Sede Municipal/Quilage	45.000.000,00	
Dande	1.407.730.073,00	
Asfaldagem E Landlagem De 7 Km De Estrada No Municipio Do Dande	25.676.000,00	
Construção De Uma Escola Com 7 Salas De Aulas Na Aldela De Kipetelo Comuna Do Quicabo	75.318.117,00	
Construção E Apetrechamento Da Escola De 7 Salas De Aulas Na Comuna Da Barra Do Dande No Bairro S.K.S	27.561.301,00	
Construção E Apetrechamento Da Escola Do 1.º Ciclo Com 12 Salas De Aulas E 1 Campo Multiuso No Sassa Cária	25.431.900,00	
Construção E Apetrechamento De 8 Gabinetes Anexo Ao Edifício Da Administração Do Dande	29.698.672,00	
Construção E Apetrechamento De Um Centro De Saúde De Referência No Pangulla No Dande	64.640.474,00	
Construção E Apetrechamento De Uma Escola De 7 Salas De Aulas Na Comuna Da Barra Do Dande No Bairro Ximuto	60.283.779,00	
Drenagem Da Escola Malhação A Igreja Católica Do Sector 3 Do Pangulla Referente Ao Projecto De Drenagem De Caxito	71.409.677,00	
Drenagem Da Rua Do Cawango, Referente Ao Projecto De Drenagem De Caxito	71.845.287,00	
Drenagem Da Rua Principal Do Sector 10 Do Pangulla, Referente Ao Projecto De Drenagem De Caxito	51.295.434,00	
Drenagem Da Rua Principal Do Sector 4 Do Pangulla, Referente Ao Projecto De Drenagem De Caxito	95.112.421,00	
Drenagem Da Rua Principal Do Sector 5 Do Pangulla, Referente Ao Projecto De Drenagem De Caxito	199.600.240,00	
Drenagem Da Rua Principal Do Sector 7 do Pangulla, Referente Ao Projecto De Drenagem De Caxito	34.039.327,00	
Drenagem Da Rua Principal Do Sector 8 Do Pangulla Referente Ao Projecto De Drenagem De Caxito	112.164.256,00	
Drenagem Do Largo Popalá Ao Gostoso Do Sector 2 Do Pangulla Do Pangulla Referente Ao Projecto De Drenagem De Caxito	60.739.957,00	
Electrificação Do Sector 11 De Pangulla No Dande	65.000.000,00	
Electrificação Do Sector 9 De Pangulla No Dande	74.702.148,00	
Instalação E Apetrechamento Do Depósito Provincial De Medicamentos (Conclusão) No Dande	25.100.000,00	
Reabilitação, Ampliação E Apetrechamento Da Administração Municipal Do Dande Na Província Do Bengo	238.111.083,00	
Dembos	689.835.950,00	
Construção De 4 Pequenos Sistemas De Água No Municipio Dos Dembos Lote XII	85.654.250,00	
Construção De 4 Pequenos Sistemas De Água Nos Dembos Lote XII	105.686.642,00	
Construção De 5 Pequenos Sistemas De Água No Municipio Do Dande Lote V	52.537.230,00	
Construção De Uma Escola Do 1.º Ciclo Com 7 Salas De Aulas No Catende	35.243.729,00	
Construção Do Internato, Ginásio Do Instituto Politécnico Do Plri	56.291.341,00	
Construção E Apetrechamento Da Escola Do Ensino Primário De 7 Salas De Kassumba Camabalas	37.769.898,00	
Empreitada De Pavimentação E Asfaldagem E Landlagem Da Sede Municipal (Kibaxe)	100.763.368,00	
Reabilitação E Apetrechamento Da Escola Do Ensino Primário De 3 Salas De B. Quibaxe No Dembos	25.680.000,00	
Reabilitação E Apetrechamento Da Escola Do Ensino Primário De 8 Salas Da Aldela Da Missão-Dembos	145.464.638,00	
Reabilitação E Apetrechamento Do Hospital Municipal De Dembos	44.744.854,00	
Nambuanguo	1.193.840.062,00	
Conclusão Da Construção Da Escola Do 1.º Do Primeiro Ciclo Com 7 Salas De Aula No Onzo, Comuna Do Gombe	55.423.511,00	
Conclusão De 10 Residências No Cage Mazumbo/Nambuanguo Referente Ao Programa 200 Fogos Habitacionais	69.130.805,00	
Conclusão De 11 Residências No Gombe/Nambuanguo Referente Ao Programa 200 Fogos Habitacionais	58.425.943,00	
Conclusão De 13 Residências No Pista/Nambuanguo Referente Ao Programa 200 Fogos Habitacionais	74.438.308,00	
Conclusão De 18 Residências No Calptos/Nambuanguo Referente Ao Programa 200 Fogos Habitacionais	25.560.000,00	
Construção De 4 Pequenos Sistemas De Agua No Municipio Do Nambuanguo Lote VIII	49.074.142,00	
Construção De 4 Pequenos Sistemas De Água No Municipio Do Nambuanguo Lote XIV	116.563.418,00	
Construção De 5 Residências No Quibunda-Zala/Nambuanguo, Referente Ao Programa 200 Fogos Habitacionais	34.112.490,00	

 GOVERNO DE ANGOLA Ministério do Orçamento	ORÇAMENTO GERAL DO ESTADO 2024 Dotação Orçamental Por Órgão	
--	--	--


Município / Projecto / Actividade	Valor
Construção De 6 Pequenos Sistemas De Água Em Nambuanguo Lote Xv	65.771.735,00
Construção De 6 Pequenos Sistemas De Água No Município Do Nambuanguo Lote Xvi	69.438.104,00
Construção De 6 Pequenos Sistemas De Água No Município Do Nambuanguo Lote Xvii	77.609.169,00
Construção De Internato Para A Escola Do IIº Ciclo	288.301.215,00
Construção Do Sistema De Abastecimento De Água De Quixico No Nambuanguo	47.611.309,00
Electrificação Da Vila De Muxaluando No Nambuanguo	65.422.406,00
Reabilitação, Ampliação E Apetrechamento Da Administração Municipal De Nambuanguo Na Província Do Bengo	46.111.021,00
Terraplanagem Do Troço De Estrada Zemba-Muanda	50.846.486,00
Pango Aluquém	543.913.319,00
Conclusão De 2 Residências Protocolares Da Administração Municipal Do Pango Aluquém	82.279.560,00
Conclusão De 20 Residências Em Cazuanguo/Pango Aluquém, Referentes Ao Programa 200 Fogos Habitacionais	72.156.401,00
Construção De Uma Quadra Polidesportiva Na Escola Da Banza	42.746.775,00
Construção De Uma Quadra Polidesportiva Na Escola Da Boa Entrada	94.941.143,00
Construção De Uma Quadra Polidesportiva Na Escola Do Pango Velho	75.781.775,00
Construção E Apetrechamento De Uma Escola Primária 7 Salas Na Boa Entrada No Pango Aluquém	98.000.000,00
Reabilitação E Apetrechamento De Uma Escola De 7 Salas De Aulas No Cazuanguo	32.080.456,00
Reabilitação E Apetrechamento Do Hospital Municipal De Pango Aluquém (Conclusão)	45.927.209,00
Vários Municípios-Bengo	61.518.842,00
Conclusão De 15 Residências Em Paredes Referente Ao Programa 200 Fogos Habitacionais	34.734.916,00
Electrificação Das Casas Azuis No Sector 11 Do Pangulla	26.783.926,00

PROJECTOS DE INVESTIMENTOS PÚBLICOS LOCAL - OUTROS PROJECTOS

Município / Projecto / Actividade	Valor
Total Geral	3.718.902.914,00
Ambriz	49.490.584,00
Conclusão De 15 Residências E Construção De 8 Residências No Tabi/Ambriz Referente Ao Programa 200 Fogos Habitacionais	49.490.584,00
Bula-Atumba	81.782.968,00
Terraplanagem Ao Troço De 12 Km De Acesso De 10 Residências Em Caculo Cahenda No Bula Atumba	81.782.968,00
Dande	346.010.890,00
Construção Captação, Rede Abastecimento De Água Kicabo	67.324.000,00
Drenagem Da Rua Do Cawango, Referente Ao Projecto De Drenagem De Caxito	71.845.287,00
Drenagem Da Rua Principal Do Sector 5 Do Pangulla, Referente Ao Projecto De Drenagem De Caxito	45.653.292,00
Drenagem Da Rua Principal Do Sector 7do Pangulla, Referente Ao Projecto De Drenagem De Caxito	49.833.047,00
Drenagem Do Largo Popalá Ao Gostoso Do Sector 2 Do Pangulla Do Pangulla Referente Ao Projecto De Drenagem De Caxito	48.006.136,00
Reabilitação, Ampliação E Apetrechamento Da Administração Municipal Do Dande Na Província Do Bengo	63.349.128,00
Dembos	106.005.872,00
Reabilitação E Apetrechamento Do Hospital Municipal De Dembos	106.005.872,00
Nambuanguo	242.287.426,00
Construção De 6 Pequenos Sistemas De Água Em Nambuanguo Lote Xv	32.770.767,00
Construção Do Sistema De Abastecimento De Água De Canacassala No Nambuanguo	89.016.659,00
Construção Do Sistema De Abastecimento De Água De Quixico No Nambuanguo	120.500.000,00
Vários Municípios	1.352.439.026,00
Alargamento Da Rede Estrutural De Água E Saneamento Básico	253.313.841,00
Construção E Reabilitação De Infraestruturas Rurais	283.707.343,00
Construção E Reabilitação De Infraestruturas Sociais	815.417.842,00
Vários Municípios-Bengo	1.540.886.148,00

 ORÇAMENTO GERAL DO ESTADO 2024 Dotação Orçamental Por Órgão		
Município / Projecto / Actividade		Valor
Construção De Infra-Estruturas 200 Fogos Bengo		1.022.269.773,00
Electrificação Do Triângulo Dos Dembos Incluindo Nambuanguo		30.020.211,00
Programa Água Para Todos/Bengo		431.389.696,00
Reabilitação Da En 311, Troço Calenque/ Onzo/ Muxaluando/ Nambuanguo (38,50 Km) – Bengo		57.206.468,00
DESPESAS DE NATUREZA POR UNIDADE ORÇAMENTAL		
Unidade Orçamental / Natureza		Valor %
Administração Municipal De Bula Atumba		3.264.593.588,00 100,00
Despesas Correntes		2.268.615.608,00 69,49
Despesas Com O Pessoal		1.274.445.303,00 39,04
Contribuições Do Empregador		126.000.000,00 3,86
Despesas Em Bens E Serviços		868.170.305,00 26,59
Despesas De Capital		995.977.980,00 30,51
Investimentos		995.977.980,00 30,51
Administração Municipal De Nambuanguo		5.068.114.556,00 100,00
Despesas Correntes		4.043.605.222,00 79,79
Despesas Com O Pessoal		2.314.684.359,00 45,67
Contribuições Do Empregador		121.850.276,00 2,40
Despesas Em Bens E Serviços		1.607.070.587,00 31,71
Despesas De Capital		1.024.509.334,00 20,21
Investimentos		1.024.509.334,00 20,21
Administração Municipal Do Ambriz		3.757.327.631,00 100,00
Despesas Correntes		3.004.372.277,00 79,96
Despesas Com O Pessoal		1.673.720.969,00 44,55
Contribuições Do Empregador		128.000.002,00 3,41
Despesas Em Bens E Serviços		1.201.535.964,00 31,98
Subsídios E Transferências Correntes		1.115.342,00 0,03
Despesas De Capital		752.955.354,00 20,04
Investimentos		752.955.354,00 20,04
Administração Municipal Do Dande		8.443.624.806,00 100,00
Despesas Correntes		7.525.618.198,00 89,13
Despesas Com O Pessoal		4.568.099.133,00 54,10
Contribuições Do Empregador		751.779.783,00 8,90
Despesas Em Bens E Serviços		2.014.833.419,00 23,86
Subsídios E Transferências Correntes		190.905.863,00 2,26
Despesas De Capital		918.006.608,00 10,87
Investimentos		918.006.608,00 10,87
Administração Municipal Do Pango Aluquem		3.975.291.625,00 100,00
Despesas Correntes		3.334.119.330,00 83,87
Despesas Com O Pessoal		1.744.109.916,00 43,87
Contribuições Do Empregador		135.000.000,00 3,40
Despesas Em Bens E Serviços		1.455.009.414,00 36,60
Despesas De Capital		641.172.295,00 16,13
Investimentos		641.172.295,00 16,13

 ORÇAMENTO GERAL DO ESTADO 2024 Dotação Orçamental Por Órgão		
Unidade Orçamental / Natureza		Valor %
Administração Municipal Dos Dombos-Quibax		3.945.182.323,00 100,00
Despesas Correntes		3.203.672.674,00 81,20
Despesas Com O Pessoal		1.935.453.463,00 49,06
Contribuições Do Empregador		173.350.189,00 4,39
Despesas Em Bens E Serviços		1.094.869.022,00 27,75
Despesas De Capital		741.509.649,00 18,80
Investimentos		741.509.649,00 18,80
Gabinete Provincial Da Saúde Do Bengo		2.448.570.638,00 100,00
Despesas Correntes		2.448.570.638,00 100,00
Despesas Com O Pessoal		1.877.181.120,00 76,66
Contribuições Do Empregador		96.463.528,00 3,94
Despesas Em Bens E Serviços		459.925.990,00 18,78
Subsídios E Transferências Correntes		15.000.000,00 0,61
Gabinete Provincial De Educação Do Bengo		19.310.933.227,00 100,00
Despesas Correntes		19.095.433.227,00 98,88
Despesas Com O Pessoal		14.604.412.320,00 75,63
Contribuições Do Empregador		1.742.885.714,00 9,03
Despesas Em Bens E Serviços		2.105.249.479,00 10,90
Subsídios E Transferências Correntes		642.885.714,00 3,33
Despesas De Capital		215.500.000,00 1,12
Investimentos		215.500.000,00 1,12
Governo Provincial Do Bengo		11.239.139.464,00 100,00
Despesas Correntes		6.389.173.241,00 56,85
Despesas Com O Pessoal		685.090.503,00 6,10
Contribuições Do Empregador		108.052.305,00 0,96
Despesas Em Bens E Serviços		2.523.373.360,00 22,45
Subsídios E Transferências Correntes		3.072.657.073,00 27,34
Despesas De Capital		4.849.966.223,00 43,15
Investimentos		4.849.966.223,00 43,15
Hospital Geral Da Barra Do Dande		1.499.230.391,00 100,00
Despesas Correntes		1.499.230.391,00 100,00
Despesas Com O Pessoal		659.900.000,00 44,02
Contribuições Do Empregador		60.000.000,00 4,00
Despesas Em Bens E Serviços		779.230.391,00 51,98
Subsídios E Transferências Correntes		100.000,00 0,01
Hospital Provincial Do Bengo		3.014.756.650,00 100,00
Despesas Correntes		3.014.756.650,00 100,00
Despesas Com O Pessoal		1.086.672.177,00 36,05
Contribuições Do Empregador		127.042.368,00 4,21
Despesas Em Bens E Serviços		1.801.042.105,00 59,74
PROJECTOS DO ORÇAMENTO PARTICIPATIVO / MUNÍCIPE		
Projecto / Actividade		Valor %
Total Geral		151.241.576,00 100,00
Construção De Jangos Comunitários - Sedes Comunais		1.241.576,00 0,82
Operação E Manutenção Geral Dos Ctgom		150.000.000,00 99,18

 <p>GOVERNO DE ANGOLA Ministério das Finanças</p>	<p>ORÇAMENTO GERAL DO ESTADO 2024 Dotação Orçamental Por Órgão</p>	
---	---	--

Órgão do Governo: Governo Provincial Do Cuanza-Norte

RECEITAS POR NATUREZA ECONÓMICA

Natureza	Valor	%
Total Geral:	5.380.220.557,00	100,00
Receitas Correntes	5.380.220.557,00	100,00
Receitas Tributárias	4.018.900.193,00	74,70
Impostos	2.446.318.179,00	45,47
Taxas, Custas E Emolumentos	1.519.748.030,00	28,25
Multas E Juros	52.833.984,00	0,98
Receitas De Serviços	1.361.320.364,00	25,30
Receitas De Serviços Locais	257.688.164,00	4,79
Receitas De Serviços Diversos	1.103.632.200,00	20,51

DESPESAS POR NATUREZA ECONÓMICA

Natureza	Valor	%
Total Geral:	67.563.905.334,00	100,00
Despesas Correntes	55.368.425.173,00	81,95
Despesas Com O Pessoal	33.535.998.531,00	49,64
Despesas Com O Pessoal Civil	33.535.998.531,00	49,64
Contribuições Do Empregador	2.518.159.585,00	3,73
Contribuições Do Empregador Para A Segurança Social	2.518.159.585,00	3,73
Despesas Em Bens E Serviços	18.661.287.167,00	27,62
Bens	9.513.360.251,00	14,08
Serviços	9.147.926.916,00	13,54
Subsídios E Transferências Correntes	652.979.890,00	0,97
Transferências Correntes	652.979.890,00	0,97
Despesas De Capital	12.195.480.161,00	18,05
Investimentos	11.936.717.447,00	17,67
Aquisição De Bens De Capital Fixo	11.936.717.447,00	17,67
Outras Despesas De Capital	258.762.714,00	0,38

DESPESAS POR FUNÇÃO

Função	Valor	%
Total Geral	67.563.905.334,00	100
Serviços Públicos Gerais	12.340.461.071,00	18,26
Órgãos Executivos	12.340.461.071,00	18,26
Educação	23.501.598.169,00	34,78
Ensino Secundário	9.734.697.091,00	14,41
Ensino Técnico-Profissional	99.721.295,00	0,15
Ensino Pré-Escolar E Primário	13.663.563.201,00	20,22
Educação Especial	3.616.582,00	0,01
Saúde	19.288.963.182,00	28,55
Serviços Hospitalares Gerais	7.845.571.867,00	11,61
Serviços Hospitalares Especializados	184.000.000,00	0,27
Serviços De Centros Médicos E De Maternidade	1.366.137.794,00	2,02
Serviços De Saúde Pública	9.893.253.521,00	14,64
Protecção Social	3.784.485,00	0,01

 <p>GOVERNO DE ANGOLA Ministério do Orçamento</p>	<p>ORÇAMENTO GERAL DO ESTADO 2024 Dotação Orçamental Por Órgão</p>
---	---

Função	Valor	%
Família E Infância	3.784.485,00	0,01
Habituação E Serviços Comunitários	7.427.940.707,00	10,99
Desenvolvimento Habitacional	155.207.611,00	0,23
Abastecimento De Água	1.918.895.833,00	2,84
Desenvolvimento Comunitário	4.672.732.441,00	6,92
Saneamento Básico	449.156.223,00	0,66
Infra-Estrutura Urbana	231.948.599,00	0,34
Assuntos Económicos	5.001.157.720,00	7,40
Transportes	65.000.000,00	0,10
Transporte Rodoviário	65.000.000,00	0,10
Combustíveis E Energia	4.867.157.720,00	7,20
Electricidade	4.867.157.720,00	7,20
Indústria Extractiva, Transformadora E Construção	69.000.000,00	0,10
Construção	69.000.000,00	0,10

DESPESAS POR PROGRAMA

Programa / Projecto	Valor	%
Total Geral	67.563.905.334,00	100,00
Ações Correntes	50.886.338.440,00	75,32
Ações De Apoio Ao Carnaval	9.700.000,00	0,01
Administração Geral	37.629.430.546,00	55,89
Celebração De Datas Comemorativas	92.405.080,00	0,14
Operação E Manutenção Geral Dos Serviços	4.201.731.829,00	6,22
Prestação De Serviço Da Saúde	7.448.521.465,00	11,02
Prestação De Serviços De Apoio Social	13.185.161,00	0,02
Prestação De Serviços De Ensino	1.491.364.359,00	2,21
Programa De Apoio A Produção, Diversificação Das Exportações Substituição Das Importações(Prodesi)	66.000.000,00	0,10
Monitoria Da Implementação Do Prodesi.	66.000.000,00	0,10
Programa De Capacitação E Modernização Da Administração Pública	23.000.000,00	0,03
Modernização E Reforço Da Capacidade Institucional	23.000.000,00	0,03
Programa De Construção, Reabilitação, Conservação E Manutenção De Infraestruturas Rodoviárias	470.074.601,00	0,70
Asfaltagem Do Bairro Da Juventude E Hospital Do Sassa	25.000.000,00	0,04
Construção Da Via De Acesso Ao Hospital Municipal De Samba Cajú	65.000.000,00	0,10
Reabilitação E Construção 3 Km Das Artérias, Rede De Esgotos E Valas De Drenagem-Lucala	204.341.948,00	0,30
Reabilitação Estrada Terciária Golungo Alto (Açude Até Cerca)	68.454.146,00	0,10
Terraplanagem Da Estrada Banga/Caboco/Aldeia Nova-Banga	39.588.107,00	0,06
Terraplanagem Das Vias De Acesso Ao Município (60km) - Balongongo/Terreiro/Quiquembá	37.690.400,00	0,06
Terraplanagem De Vias Secundárias E Terciárias	30.000.000,00	0,04
Programa De Construção, Reabilitação, Conservação E Manutenção Dos Edifícios Públicos E Equipamentos Sociais	162.215.946,00	0,24
Construção De Cemitério Municipal Em Ndalatando	101.000.000,00	0,15
Manutenção E Conservação De Equipamentos Públicos	61.215.946,00	0,09
Programa De Expansão E Melhoria Do Sistema Nacional De Saúde	2.003.074.105,00	2,96
Construção De Um Centro De Saúde No Km 11/Município Do Cazengo	84.086.875,00	0,12
Construção De Uma Morgue Municipal Na Sede Municipal Da Banga	25.000.000,00	0,04
Construção E Apetrechamento De Um Centro De Saúde Materno-Infantil, De Referência Na Cidade Do Dondo, Município De Cambambe	159.000.000,00	0,24
Construção E Apetrechamento De Uma Morgue No Hospital Bolongongo (6 Gavetas)	25.819.059,00	0,04

 GOVERNO DE ANGOLA Ministério da Economia	ORÇAMENTO GERAL DO ESTADO 2024 Dotação Orçamental Por Órgão	
Programa / Projecto		Valor %
Construção E Apetrechamento De Uma Morgue No Hospital Sanatório (3 Gavetas)		67.832.753,00 0,10
Cuidados Primários De Saúde.		1.444.568.446,00 2,14
Reabilitação E Apetrechamento Do Hospital Municipal Do Dondo - Cambambe		196.766.972,00 0,29
Programa De Expansão E Modernização Do Sector Das Águas		2.356.964.132,00 3,49
Alargamento Da Rede Estrutural De Água E Saneamento Básico		423.369.520,00 0,63
Construção De 1 Sistema De Aproveitamento Das Águas De Santa Isabel E Reforço Do Abastecimento De Água Em N'Dalatando		26.890.544,00 0,04
Construção De Chafariz No Bairro Bumba		4.000.000,00 0,01
Construção De Chafariz Nos Bairros Tuamutunga E Adissandra		4.000.000,00 0,01
Construção De Uma Estação Compacta De Tratamento De Água (Eta) E 7.7 Km De Conduto Adutora Dn250, Na Cidade De N'Dalatando, Município Do Cazengo		1.035.000.000,00 1,53
Manutenção De Chafariz No Kilondo, Kikidi, Lenvula, Calemba E Kilamba		4.698.779,00 0,01
Manutenção De Chafarizes No Bairro Mbanza De Carlamba		2.000.000,00 0,00
Melhoria E Ampliação Do Sistema De Abastecimento De Água		59.248.828,00 0,09
Programa Água Para Todos Do Município De Lucala		36.672.568,00 0,05
Programa Água Para Todos Do Município De Quiculungo		120.775.265,00 0,18
Programa Água Para Todos Do Município De Samba Caju		28.363.820,00 0,04
Programa Água Para Todos Do Município Do Cazengo		46.543.111,00 0,07
Reabilitação Da Estação De Tratamento De Água Do Golungo Alto, Na Província Do Cuanza Norte		536.490.572,00 0,79
Reabilitação E Expansão Do Sistema Abastecimento De Água De Samba Caju		28.911.125,00 0,04
Programa De Expansão E Modernização Do Sistema De Ensino		1.328.420.199,00 1,97
Conclusão E Apetrechamento De Uma Escola De 16 Salas De Aulas No Bairro Sambizanga (Quibuangoma), Na Cidade De Ndalatando		95.330.370,00 0,14
Construção De 1 Escola Com 30 Salas De Aulas Em Ndalatando		35.000.000,00 0,05
Construção De Escola Primário De 7 Salas De Aulas Na Comuna De Camane		119.686.902,00 0,18
Construção De Uma Escola De 12 Salas De Aulas Em Ndalatando No Município De Cazengo		106.404.582,00 0,16
Construção De Uma Escola De 7 Salas De Aulas No Bairro Pamba Do Sector - Pcep		32.000.000,00 0,05
Construção De Uma Escola Primária De 7 Salas De Aulas No Município De Cazengo		75.261.987,00 0,11
Construção E Apetrechamento Da Escola De 7 Salas De Aulas No Sector Do Mussabo		26.000.000,00 0,04
Construção E Apetrechamento De 1 Escola Primária Com 14 Salas De Aula (Conclusão)		63.000.000,00 0,09
Construção E Apetrechamento De Escola De 7 Salas De Aulas Na Vila Da Camabatela, Bairro Henda (Lote 2)		82.898.951,00 0,12
Construção E Apetrechamento De Uma Escola De 22 Salas De Aula Em Ndalatando		137.461.245,00 0,20
Construção E Apetrechamento De Uma Escola De 22 Salas De Aula No Cazengo		77.962.581,00 0,12
Construção E Apetrechamento De Uma Escola De 22 Salas De Aula/Dondo-Cambambe		71.311.198,00 0,11
Construção E Apetrechamento De Uma Escola De 7 Salas De Aulas Na Comuna De Aldeia Nova		25.000.000,00 0,04
Construção E Apetrechamento De Uma Escola Primária Com 7 Salas De Aula-Golungo Alto		26.545.854,00 0,04
Construção E Apetrechamento De Uma Escola Primária Com 7 Salas De Aula-Ngonguembo		26.033.446,00 0,04
Construção E Apetrechamento De Uma Escola Primária Com 7 Salas De Aula-Samba Caju		25.800.000,00 0,04
Construção E Apetrechamento De Uma Escola Primária Com 7 Salas De Aulas - Aldeia Quindungo		78.003.547,00 0,12
Construção E Apetrechamento De Uma Escola Primária Com 7 Salas De Aulas Na Sede Do Município Do Golungo Alto		52.480.542,00 0,08
Construção E Apetrechamento De Uma Escola Primária Com 7 Salas De Aulas - Mulengo Bairro Praia		75.003.547,00 0,11
Construção E Apetrechamento De Uma Escola Primária De 7 Salas De Aula Na Comuna De Carlamba		53.000.000,00 0,08
Manutenção Da Escola 401 Da Vila Sede Do Município		2.000.000,00 0,00
Manutenção Da Escola Do Bairro Caculo-Cahui		3.000.000,00 0,00
Manutenção Da Escola Do Bairro Capete		3.000.000,00 0,00
Manutenção Da Escola N.º 404-Mbanza De Banze		3.000.000,00 0,00
Reabilitação E Ampliação Da Escola Secundária De 14 Salas Do 1º E 2º Ciclo Do Bairro Tenga		33.235.447,00 0,05


 ORÇAMENTO GERAL DO ESTADO 2024 Dotação Orçamental Por Órgão		
Programa / Projecto		Valor %
Programa De Expansão E Modernização Do Sistema Eléctrico Nacional		4.837.257.649,00 7,16
Aquisição De Lâmpadas Para A Manutenção Das Iluminárias Da Rede Electrica Pública		5.000.000,00 0,01
Construção De Uma Linha De Média Tensão Para Electrificação Da Comuna Do Luínga/Ambaca		100.000.000,00 0,15
Electrificação De Três Municípios Na Província Do Cuanza Norte		1.025.614.000,00 1,52
Electrificação Rural E Local Do Centro De Produção Agroindustrial De Samba Lucala E Zonas Vizinhas		3.528.013.696,00 5,22
Iluminação Pública		176.629.953,00 0,26
Reparação Dos Painéis Solares Do Bairro Bessenguela Na Comuna De Aldeia Nova		2.000.000,00 0,00
Programa De Fomento Da Produção Agropecuária		513.729.848,00 0,76
Fomento Da Agricultura, Pecuária, Pescas		513.729.848,00 0,76
Programa De Habitação		155.207.611,00 0,23
Construção De 150 Casas Sociais, Tipo T3-A, No Bairro Do Km 11 - Cidade De Ndalatando, Município Do Cazengo, Província Do Cuanza Norte, Lote 1		32.000.000,00 0,05
Construção De 150 Casas Sociais, Tipo T3-B, No Bairro Do Km 11 - Cidade De Ndalatando, Município Do Cazengo, Província Do Cuanza Norte, Lote 1		72.000.000,00 0,11
Construção De 150 Casas Sociais, Tipo T3-C, No Bairro Do Km 11 - Cidade De Ndalatando, Município Do Cazengo, Província Do Cuanza Norte, Lote 1		50.000.000,00 0,07
Loteamento De Parcelas De Terreno Para A Auto Construção Dirigida		1.207.611,00 0,00
Programa De Igualdade De Género		624.484.966,00 0,92
Promoção Do Género E Empoderamento Da Mulher		624.484.966,00 0,92
Programa De Ordenamento Do Território, Urbanismo, Cartografia E Cadastro		10.000.000,00 0,01
Plano De Mobilidade Das Cidades		10.000.000,00 0,01
Programa De Protecção Da Biodiversidade, Promoção Da Economia Circular, Gestão Das Substâncias Químicas E Educação Ambiental		244.814.275,00 0,36
Construção De Um Aterro Sanitário-Cazengo		93.203.620,00 0,14
Limpeza E Saneamento		151.610.655,00 0,22
Programa De Protecção Social E Valorização Da Família		43.784.485,00 0,06
Serviço De Assistência Social A Famílias E Pessoas Vulneráveis		43.784.485,00 0,06
Programa De Reconversão Da Economia (Prel)		45.727.952,00 0,07
Formalização E Fomento Da Actividade Económica		45.727.952,00 0,07
Programa De Reforço Da Promoção Da Cidadania E Da Participação Do Cidadão Na Governação		634.291.983,00 0,94
Apoio As Acções De Cidadania		424.934.158,00 0,63
Fórum Municipal De Recolha De Contribuições		1.000.000,00 0,00
Operação E Manutenção Geral Dos Ctgom		208.357.825,00 0,31
Programa De Valorização E Dinamização Da Cultura		31.403.673,00 0,05
Fomento Das Acções Culturais, Promoção Do Turismo E Práticas Desportivas		31.403.673,00 0,05
Programa Integrado De Desenvolvimento Local E Combate À Pobreza		3.127.115.469,00 4,63
Construção E Reabilitação De Infraestruturas Rurais		664.124.411,00 0,98
Construção E Reabilitação De Infraestruturas Sociais		1.326.705.541,00 1,96
Encargos Administrativo Com O Programa De Combate A Pobreza No Município		422.140.083,00 0,62
Merenda Escolar - Pop		714.145.434,00 1,06

PROJECTOS DE INVESTIMENTOS PÚBLICOS LOCAL - PROJECTOS PIIM

Município / Projecto / Actividade	Valor
Total Geral	2.523.094.623,00
Ambaca	182.898.951,00
Construção De Uma Linha De Média Tensão Para Electrificação Da Comuna Do Luínga/Ambaca	100.000.000,00
Construção E Apetrechamento De Escola De 7 Salas De Aulas Na Vila Da Camabatela, Bairro Henda (Lote 2)	82.898.951,00
Banga	142.588.107,00

 GOVERNO DE ANGOLA Ministério do Orçamento	ORÇAMENTO GERAL DO ESTADO 2024 Dotação Orçamental Por Órgão	
Município / Projecto / Actividade	Valor	
Construção De Uma Morgue Municipal Na Sede Municipal Da Banga	25.000.000,00	
Construção E Apetrechamento De Uma Escola De 7 Salas De Aulas Na Comuna De Aldeia Nova	25.000.000,00	
Construção E Apetrechamento De Uma Escola Primária De 7 Salas De Aula Na Comuna De Carlamba	53.000.000,00	
Terraplanagem Da Estrada Banga/Caboco/Aldeia Nova-Banga	39.588.107,00	
Bolongongo	216.516.553,00	
Construção E Apetrechamento De Uma Escola Primária Com 7 Salas De Aulas - Aldeia Quindungo	78.003.547,00	
Construção E Apetrechamento De Uma Escola Primária Com 7 Salas De Aulas – Mulengo Bairro Praia	75.003.547,00	
Construção E Apetrechamento De Uma Morgue No Hospital Bolongongo (6 Gavetas)	25.819.059,00	
Terraplanagem Das Vias De Acesso Ao Município (60km) - Bolongongo/Terreiro/Quiquiamba	37.690.400,00	
Cambambe	347.078.170,00	
Construção E Apetrechamento De Um Centro De Saúde Materno-Infantil, De Referência Na Cidade Do Dondo, Município De Cambambe	79.000.000,00	
Construção E Apetrechamento De Uma Escola De 22 Salas De Aula/Dondo-Cambambe	71.311.198,00	
Reabilitação E Apetrechamento Do Hospital Municipal Do Dondo - Cambambe	196.766.972,00	
Cazengo	924.670.004,00	
Asfaltagem Do Bairro Da Juventude E Hospital Do Sassa	25.000.000,00	
Conclusão E Apetrechamento De Uma Escola De 16 Salas De Aulas No Bairro Sambizanga (Quibuangoma), Na Cidade De Ndalatando	64.330.370,00	
Construção De 1 Escola Com 30 Salas De Aulas Em Ndalatando	35.000.000,00	
Construção De 1 Sistema De Aproveitamento Das Aguas De Santa Isabel E Reforço Do Abastecimento De Agua Em N'Dalatando	26.890.544,00	
Construção De 150 Casas Sociais, Tipo T3-A, No Bairro Do Km 11 - Cidade De Ndalatando, Município Do Cazengo, Província Do Cuanza Norte, Lote 1	32.000.000,00	
Construção De Cemitério Municipal Em Ndalatando	66.000.000,00	
Construção De Um Aterro Sanitário-Cazengo	93.203.620,00	
Construção De Um Centro De Saúde No Km 11/Município Do Cazengo	84.086.875,00	
Construção De Uma Escola De 12 Salas De Aulas Em Ndalatando No Município De Cazengo	106.404.582,00	
Construção De Uma Escola Primária De 7 Salas De Aulas No Município De Cazengo	75.261.987,00	
Construção E Apetrechamento De Uma Escola De 22 Salas De Aula Em Ndalatando	137.461.245,00	
Construção E Apetrechamento De Uma Escola De 22 Salas De Aula No Cazengo	77.962.581,00	
Construção E Apetrechamento De Uma Morgue No Hospital Sanatório (3 Gavetas)	67.832.753,00	
Reabilitação E Ampliação Da Escola Secundária De 14 Salas Do 1º E 2º Ciclo Do Bairro Tenga	33.235.447,00	
Golungo Alto	147.480.542,00	
Construção E Apetrechamento De Uma Escola Primária Com 7 Salas De Aula-Golungo Alto	26.545.854,00	
Construção E Apetrechamento De Uma Escola Primária Com 7 Salas De Aulas Na Sede Do Município Do Golungo Alto	52.480.542,00	
Reabilitação Estrada Terciária Golungo Alto (Açude Até Cerca)	68.454.146,00	
Lucala	236.341.948,00	
Construção De Uma Escola De 7 Salas De Aulas No Bairro Pamba Do Sector - Pcep	32.000.000,00	
Reabilitação E Construção 3 Km Das Artérias, Rede De Esgotos E Valas De Drenagem-Lucala	204.341.948,00	
Ngonguembo	145.720.348,00	
Construção De Escola Primário De 7 Salas De Aulas Na Comuna De Camane	119.686.902,00	
Construção E Apetrechamento De Uma Escola Primária Com 7 Salas De Aula-Ngonguembo	26.033.446,00	
Samba Cajú	179.800.000,00	
Construção Da Via De Acesso Ao Hospital Municipal De Samba Cajú	65.000.000,00	
Construção E Apetrechamento Da Escola De 7 Salas De Aulas No Sector Do Mussabo	26.000.000,00	
Construção E Apetrechamento De 1 Escola Primária Com 14 Salas De Aula (Conclusão)	63.000.000,00	
Construção E Apetrechamento De Uma Escola Primária Com 7 Salas De Aula-Samba Caju	25.800.000,00	

PROJECTOS DE INVESTIMENTOS PÚBLICOS LOCAL - OUTROS PROJECTOS

 ORÇAMENTO GERAL DO ESTADO 2024 Dotação Orçamental Por Órgão		
Município / Projecto / Actividade		Valor
Total Geral		9.068.583.629,00
Cambambe		80.000.000,00
Construção E Apetrechamento De Um Centro De Saúde Materno-Infantil, De Referência Na Cidade Do Dondo, Município De Cambambe		80.000.000,00
Cazengo		1.269.543.111,00
Conclusão E Apetrechamento De Uma Escola De 16 Salas De Aulas No Bairro Sambizanga (Quiuangoma), Na Cidade De Ndalatando		31.000.000,00
Construção De 150 Casas Sociais, Tipo T3-B, No Bairro Do Km 11 - Cidade De Ndalatando, Município Do Cazengo, Província Do Cuanza Norte, Lote 1		72.000.000,00
Construção De 150 Casas Sociais, Tipo T3-C, No Bairro Do Km 11 - Cidade De Ndalatando, Município Do Cazengo, Província Do Cuanza Norte, Lote 1		50.000.000,00
Construção De Cemitério Municipal Em Ndalatando		35.000.000,00
Construção De Uma Estação Compacta De Tratamento De Água (Eta) E 7.7 Km De Conduta Adutora Dn250, Na Cidade De N Dalatando, Município Do Cazengo		1.035.000.000,00
Programa Água Para Todos Do Município Do Cazengo		46.543.111,00
Golungo Alto		536.490.572,00
Reabilitação Da Estação De Tratamento De Água Do Golungo Alto, Na Província Do Cuanza Norte		536.490.572,00
Lucala		4.590.300.264,00
Electrificação De Três Municípios Na Província Do Cuanza Norte		1.025.614.000,00
Electrificação Rural E Local Do Centro De Produção Agroindustrial De Samba Lucala E Zonas Vizinhas		3.528.013.696,00
Programa Água Para Todos Do Município De Lucala		36.672.568,00
Quiculungo		120.775.265,00
Programa Água Para Todos Do Município De Quiculungo		120.775.265,00
Samba Caju		57.274.945,00
Programa Água Para Todos Do Município De Samba Caju		28.363.820,00
Reabilitação E Expansão Do Sistema Abastecimento De Água De Samba Caju		28.911.125,00
Vários Municípios		2.414.199.472,00
Alargamento Da Rede Estrutural De Água E Saneamento Básico		423.369.520,00
Construção E Reabilitação De Infraestruturas Rurais		664.124.411,00
Construção E Reabilitação De Infraestruturas Sociais		1.326.705.541,00

DESPESAS DE NATUREZA POR UNIDADE ORÇAMENTAL

Unidade Orçamental / Natureza	Valor	%
Administração Municipal De Ambaca	5.141.699.628,00	100,00
Despesas Correntes	4.734.419.034,00	92,08
Despesas Com O Pessoal	2.401.817.518,00	46,71
Contribuições Do Empregador	145.447.235,00	2,83
Despesas Em Bens E Serviços	2.177.154.281,00	42,34
Subsídios E Transferências Correntes	10.000.000,00	0,19
Despesas De Capital	407.280.594,00	7,92
Investimentos	407.280.594,00	7,92
Administração Municipal De Benga	2.610.547.890,00	100,00
Despesas Correntes	2.107.095.472,00	80,71
Despesas Com O Pessoal	1.049.901.454,00	40,22
Contribuições Do Empregador	64.321.441,00	2,46
Despesas Em Bens E Serviços	992.851.987,00	38,03
Subsídios E Transferências Correntes	20.590,00	0,00
Despesas De Capital	503.452.418,00	19,29
Investimentos	503.452.418,00	19,29

 GOVERNO DE ANGOLA <small>Ministério das Finanças</small>	ORÇAMENTO GERAL DO ESTADO 2024 Dotação Orçamental Por Órgão	
Unidade Orçamental / Natureza	Valor	%
Administração Municipal De Bolongongo	2.691.785.191,00	100,00
Despesas Correntes	2.027.058.151,00	75,31
Despesas Com O Pessoal	1.068.544.731,00	39,70
Contribuições Do Empregador	65.381.604,00	2,43
Despesas Em Bens E Serviços	893.131.816,00	33,18
Despesas De Capital	664.727.040,00	24,69
Investimentos	664.727.040,00	24,69
Administração Municipal De Cambambe	4.412.666.450,00	100,00
Despesas Correntes	3.904.122.079,00	88,48
Despesas Com O Pessoal	2.280.603.884,00	51,68
Contribuições Do Empregador	154.003.270,00	3,49
Despesas Em Bens E Serviços	1.469.064.925,00	33,29
Subsídios E Transferências Correntes	450.000,00	0,01
Despesas De Capital	508.544.371,00	11,52
Investimentos	508.544.371,00	11,52
Administração Municipal De Cazengo	9.195.115.803,00	100,00
Despesas Correntes	7.956.922.855,00	86,53
Despesas Com O Pessoal	6.045.646.683,00	65,75
Contribuições Do Empregador	381.395.727,00	4,15
Despesas Em Bens E Serviços	1.529.880.445,00	16,64
Despesas De Capital	1.238.192.948,00	13,47
Investimentos	1.238.192.948,00	13,47
Administração Municipal De Lucala	3.808.841.303,00	100,00
Despesas Correntes	3.316.523.227,00	87,07
Despesas Com O Pessoal	1.706.670.122,00	44,81
Contribuições Do Empregador	110.000.000,00	2,89
Despesas Em Bens E Serviços	1.498.843.105,00	39,35
Subsídios E Transferências Correntes	1.010.000,00	0,03
Despesas De Capital	492.318.076,00	12,93
Investimentos	492.318.076,00	12,93
Administração Municipal De Ngonguambo	2.951.166.438,00	100,00
Despesas Correntes	2.516.728.251,00	85,28
Despesas Com O Pessoal	1.045.474.523,00	35,43
Contribuições Do Empregador	64.000.000,00	2,17
Despesas Em Bens E Serviços	1.403.752.228,00	47,57
Subsídios E Transferências Correntes	3.501.500,00	0,12
Despesas De Capital	434.438.187,00	14,72
Investimentos	434.438.187,00	14,72
Administração Municipal De Quiculungo	3.765.020.782,00	100,00
Despesas Correntes	3.202.656.007,00	85,06
Despesas Com O Pessoal	1.204.895.110,00	32,00
Contribuições Do Empregador	189.345.872,00	5,03
Despesas Em Bens E Serviços	1.808.415.025,00	48,03

 GOVERNO DE ANGOLA <small>Ministério das Finanças</small>	ORÇAMENTO GERAL DO ESTADO 2024 Dotação Orçamental Por Órgão	
Unidade Orçamental / Natureza	Valor	%
Despesas De Capital	562.364.775,00	14,94
Outras Despesas De Capital	258.762.714,00	6,87
Investimentos	303.602.061,00	8,06
Administração Municipal De Samba Cajú	2.941.391.207,00	100,00
Despesas Correntes	2.330.247.166,00	79,22
Despesas Com O Pessoal	1.559.311.819,00	53,01
Contribuições Do Empregador	110.712.220,00	3,76
Despesas Em Bens E Serviços	660.223.127,00	22,45
Despesas De Capital	611.144.041,00	20,78
Investimentos	611.144.041,00	20,78
Administração Municipal Do Golungo Alto	3.440.695.215,00	100,00
Despesas Correntes	3.035.792.968,00	88,23
Despesas Com O Pessoal	1.397.047.306,00	40,60
Contribuições Do Empregador	130.000.000,00	3,78
Despesas Em Bens E Serviços	1.508.740.662,00	43,85
Subsídios E Transferências Correntes	5.000,00	0,00
Despesas De Capital	404.902.247,00	11,77
Investimentos	404.902.247,00	11,77
Gabinete Provincial Da Saúde Cuanza Norte	1.540.139.617,00	100,00
Despesas Correntes	1.540.139.617,00	100,00
Despesas Com O Pessoal	1.200.474.692,00	77,95
Contribuições Do Empregador	109.475.308,00	7,11
Despesas Em Bens E Serviços	230.139.617,00	14,94
Subsídios E Transferências Correntes	50.000,00	0,00
Gabinete Provincial De Educação Do Cuanza Norte	7.833.019.276,00	100,00
Despesas Correntes	7.833.019.276,00	100,00
Despesas Com O Pessoal	6.986.296.596,00	89,19
Contribuições Do Empregador	560.000.000,00	7,15
Despesas Em Bens E Serviços	286.704.680,00	3,66
Subsídios E Transferências Correntes	18.000,00	0,00
Governo Provincial Do Cuanza-Norte	14.565.807.339,00	100,00
Despesas Correntes	8.197.691.875,00	56,28
Despesas Com O Pessoal	4.429.125.724,00	30,41
Contribuições Do Empregador	384.640.908,00	2,64
Despesas Em Bens E Serviços	2.746.018.443,00	18,85
Subsídios E Transferências Correntes	637.906.800,00	4,38
Despesas De Capital	6.368.115.464,00	43,72
Investimentos	6.368.115.464,00	43,72
Hospital Provincial Do Cuanza-Norte	2.274.783.135,00	100,00
Despesas Correntes	2.274.783.135,00	100,00
Despesas Com O Pessoal	983.393.092,00	43,23
Contribuições Do Empregador	29.000.000,00	1,27


 GOVERNO DE ANGOLA Ministério das Finanças	ORÇAMENTO GERAL DO ESTADO 2024 Dotação Orçamental Por Órgão	
--	--	--

Unidade Orçamental / Natureza	Valor	%
Despesas Em Bens E Serviços	1.262.372.043,00	55,49
Subsídios E Transferências Correntes	18.000,00	0,00

Instituto Técnico Agrário Do Cuanza Norte	391.226.060,00	100,00
Despesas Correntes	391.226.060,00	100,00
Despesas Com O Pessoal	176.795.277,00	45,19
Contribuições Do Empregador	20.436.000,00	5,22
Despesas Em Bens E Serviços	193.994.783,00	49,59

PROJECTOS DO ORÇAMENTO PARTICIPATIVO / MUNÍCIPE

Projecto / Actividade	Valor	%
Total Geral	236.056.604,00	100,00
Construção De Chafariz No Bairro Bumba	4.000.000,00	1,69
Construção De Chafariz Nos Bairros Tuamutunga E Adseandra	4.000.000,00	1,69
Manutenção Da Escola 401 Da Vila Sede Do Municipio	2.000.000,00	0,85
Manutenção Da Escola Do Bairro Caculo-Cahul	3.000.000,00	1,27
Manutenção Da Escola Do Bairro Capete	3.000.000,00	1,27
Manutenção Da Escola N.º 404-Mbanza De Banze	3.000.000,00	1,27
Manutenção De Chafariz No Kilondo, Kidid, Lenvula, Calemba E Kilamba	4.698.779,00	1,99
Manutenção De Chafarizes No Bairro Mbanza De Carlamba	2.000.000,00	0,85
Operação E Manutenção Geral Dos Ctgom	208.357.825,00	88,27
Reparação Dos Painéis Solares Do Bairro Bessengueta Na Comuna De Aldeia Nova	2.000.000,00	0,85

 GOVERNO DE ANGOLA Ministério das Finanças	ORÇAMENTO GERAL DO ESTADO 2024 Dotação Orçamental Por Órgão
--	---

Órgão do Governo: Governo Provincial De Malanje

RECEITAS POR NATUREZA ECONÓMICA


Natureza	Valor	%
Total Geral:	108.458.367.483,00	100,00
Receitas Correntes	108.458.367.483,00	100,00
Receitas Tributárias	78.577.689.781,00	72,45
Impostos	2.804.632.123,00	2,59
Taxas, Custas E Emolumentos	75.332.175.138,00	69,46
Multas E Juros	440.882.520,00	0,41
Receitas Patrimoniais	200.000.000,00	0,18
Rendas De Casa	200.000.000,00	0,18
Receitas De Serviços	29.680.677.702,00	27,37
Receitas De Serviços Comerciais, Registos E Notariado	20.293.762.100,00	18,71
Receitas De Serviços Locais	1.193.230.380,00	1,10
Receitas De Serviços Diversos	8.193.685.222,00	7,55

DESPESAS POR NATUREZA ECONÓMICA

Natureza	Valor	%
Total Geral:	96.993.142.021,00	100,00
Despesas Correntes	83.270.053.398,00	85,85
Despesas Com O Pessoal	44.849.221.737,00	46,24
Despesas Com O Pessoal Civil	44.849.221.737,00	46,24
Contribuições Do Empregador	2.435.618.888,00	2,51
Contribuições Do Empregador Para A Segurança Social	2.435.618.888,00	2,51
Despesas Em Bens E Serviços	34.127.577.915,00	35,19
Bens	19.360.479.088,00	19,96
Serviços	14.767.098.827,00	15,22
Subsídios E Transferências Correntes	1.857.634.858,00	1,92
Transferências Correntes	1.857.634.858,00	1,92
Despesas De Capital	13.723.088.623,00	14,15
Investimentos	13.691.246.113,00	14,12
Aquisição De Bens De Capital Fixo	13.691.246.113,00	14,12
Outras Despesas De Capital	31.842.510,00	0,03

DESPESAS POR FUNÇÃO

Função	Valor	%
Total Geral	96.993.142.021,00	100
Serviços Públicos Gerais	22.123.807.463,00	22,81
Órgãos Executivos	22.123.807.463,00	22,81
Educação	37.028.120.457,00	38,18
Ensino Secundário	30.842.752.792,00	31,80
Ensino Técnico-Profissional	309.744.901,00	0,32
Ensino Pré-Escolar E Primário	5.757.783.232,00	5,94
Educação Especial	117.839.532,00	0,12
Saúde	22.822.411.495,00	23,53
Serviços Hospitalares Gerais	10.014.533.833,00	10,32
Serviços Hospitalares Especializados	1.384.294.115,00	1,43

	ORÇAMENTO GERAL DO ESTADO 2024 Dotação Orçamental Por Órgão	
Função		Valor %
Serviços De Centros Médicos E De Maternidade		147.184.797,00 0,15
Serviços De Saúde Pública		11.276.398.750,00 11,63
Protecção Social		531.329.416,00 0,55
Familia E Infância		476.929.416,00 0,49
Habitacção		54.400.000,00 0,06
Habitacção E Serviçoes Comunitários		11.545.187.427,00 11,90
Desenvolvimento Habitacional		1.500.000,00 0,00
Abastecimento De Água		329.493.788,00 0,34
Desenvolvimento Comunitário		8.479.984.509,00 8,74
Saneamento Básico		578.101.237,00 0,60
Infra-Estrutura Urbana		2.156.107.893,00 2,22
Recreacção, Cultura E Religião		46.357.425,00 0,05
Serviços Culturais		18.507.425,00 0,02
Serviços Recreativos E Desportivos		27.850.000,00 0,03
Assuntos Económicos		2.895.928.338,00 2,99
Agricultura, Silvicultura, Pesca E Caça		122.000.000,00 0,13
Agricultura		120.000.000,00 0,12
Silvicultura		2.000.000,00 0,00
Combustíveis E Energia		2.773.928.338,00 2,86
Electricidade		2.773.928.338,00 2,86

DESPESAS POR PROGRAMA

Programa / Projecto		Valor %
Total Geral		96.993.142.021,00 100,00
Açções Correntes		73.906.918.936,00 76,20
Administração Geral		47.042.165.919,00 48,50
Celebração De Datas Comemorativas		180.926.725,00 0,19
Operação E Manutenção Geral Dos Serviçoes		5.814.801.429,00 6,00
Prestação De Serviço Da Saúde		14.287.253.364,00 14,73
Prestação De Serviçoes De Ensino		6.581.771.499,00 6,79
Programa De Apoio A Produçao, Diversificacção Das Exportações Substituição Das Importações(Prodesi)		33.000.000,00 0,03
Monitoria Da Implementacção Do Prodesi.		33.000.000,00 0,03
Programa De Capacitacção E Modernizacção Da Administracção Pública		112.366.039,00 0,12
Modernizacção E Reforcço Da Capacidade Institucional		112.366.039,00 0,12
Programa De Construcção, Reabilitacção, Conservacção E Manutençao De Infraestruturas Rodoviárias		1.560.576.094,00 1,61
Asfaltagem (Resselagem) De 50 Km De Estrada Na Cidade De Malanje		9.320.254,00 0,01
Construcção De Uma Ponte Metalica De 20m Sobre O Rio Cole		25.000.000,00 0,03
Reabilitacção Da Estrada Quirima - Sautar (58 Km)		27.405.000,00 0,03
Reabilitacção Da Estrada Quirima/Luquembo (60km)		32.329.784,00 0,03
Reabilitacção Das Vias (62 Km) Massango Kihuhu E Davio A Kinguengue 85 Km		45.890.000,00 0,05
Terraplanagem (53 Km) De Construcção De 2 Pontecos (5 Metros), Uma Ponte (5 Metros) E Passagens Hidráulicas Do Troço Que Liga A Sede Municipal E A Comuna Da Missao Dos Bángalas		26.607.728,00 0,03
Terraplanagem (53 Km) De Construcção De 4 Pontecos (5 Metros), Uma Ponte (10 Metros) E Passagens Hidráulicas Do Troço Que Liga As Comunas Do Xandel E Moma		25.763.638,00 0,03
Terraplanagem Da Estrada De Cunga Palanca 60 Km Capunda/Cunga Palanca		101.000.000,00 0,10
Terraplanagem Da Estrada De Quimbango (60 Km) Capunda/Quimbango		101.055.347,00 0,10
Terraplanagem Da Via Da Comuna Luquinje (75km) Com 12 Pontões De 4m Cada		213.954.177,00 0,22
Terraplanagem Da Vias Cangandala /Caribo/Culamajia 60 Km (9 Pontes)		61.000.000,00 0,06

 GOVERNO DE ANGOLA Ministério do Orçamento	ORÇAMENTO GERAL DO ESTADO 2024 Dotação Orçamental Por Órgão	
Programa / Projecto		Valor %
Terraplanagem Das Vias Cangandala/Bembo 85 Km (6 Pontes)		68.042.087,00 0,07
Terraplanagem Das Vias Terciárias Da Comuna De Quitapa (100 Km) E Uma Ponte De 20m		70.270.376,00 0,07
Terraplanagem Das Vias Terciárias De Tondcurindil Comuna Sede (65 Km) E 19 Pontecos		150.000.000,00 0,15
Terraplanagem De 135 Km De Estrada Com 24 Pontes De 15m E 20 Pontões De 30m		75.914.088,00 0,08
Terraplanagem De 25 Km No Sector De Luquembo Soba		110.500.000,00 0,11
Terraplanagem De 35 Km De Estrada Com Passagens Hidráulicas De Pequeno Porte		34.500.000,00 0,04
Terraplanagem De 67 Km De Estrada E Construção De 4 Pontes De 6m Cada Uma		32.000.000,00 0,03
Terraplanagem De Vias No Município 45,4 Km E 18,59 Km Com 5 Passagens Hidráulicas E 9,3 Km De Valetas		11.326.545,00 0,01
Terraplanagem De Vias Secundárias E Terciárias		167.398.259,00 0,17
Terraplanagem Do Troço Marimba / Cambo-Sunjinje, 66 Km		72.438.811,00 0,07
Terraplanagem Do Troço Marimba / Dala Samba, 124 Km		42.800.000,00 0,04
Terraplanagem Do Troço Marimba / Tembo-Aluma, 115 Km		30.000.000,00 0,03
Terraplanagem E Reabilitação De 83 Km De Estrada E Quatro Pontes (Duas Com 6m E Duas Com 8m E 10m)		26.060.000,00 0,03
Programa De Construção, Reabilitação, Conservação E Manutenção Dos Edifícios Públicos E Equipamentos Sociais		767.878.944,00 0,79
Apetrechamento Das Unidades Escolares		141.147.145,00 0,15
Conclusão E Apetrechamento Da Residência Dos Enfermeiros Do Bairro Sassa Damba		28.600.000,00 0,03
Conclusão E Apetrechamento Da Residência Dos Enfermeiros Do Bairro Xissa		25.800.000,00 0,03
Conclusão E Apetrechamento Do Edifício Da Administração Municipal		39.200.000,00 0,04
Construção De Um Parque Infantil		27.850.000,00 0,03
Manutenção E Conservação De Equipamentos Públicos		493.575.254,00 0,51
Reabilitação E Apetrechamento Da Residência Dos Professores Na Comuna Do Xandel		1.450.000,00 0,00
Requalificação Do Parque Infantil Pioneiro Zeca		10.256.545,00 0,01
Programa De Desenvolvimento Integral Da Juventude		2.000.000.000,00 2,06
Construção Apetrechamento Casa Da Juventude De Malanje		2.000.000.000,00 2,06
Programa De Expansão E Melhoria Do Sistema Nacional De Saúde		4.338.129.842,00 4,47
Conclusão E Apetrechamento Do Posto De Saúde Do Bairro Sassa Damba		25.100.000,00 0,03
Conclusão E Apetrechamento Do Posto De Saúde Do Bairro Xissa		26.100.000,00 0,03
Construção De Um Centro De Saúde No Sautar		33.662.988,00 0,03
Construção De Um Posto De Saúde Tipo A		45.550.684,00 0,05
Construção Do Hospital Municipal De Marimba		33.578.826,00 0,03
Construção E Apetrechamento Centro Materno Infantil/ Luquembo		2.164.148.888,00 2,23
Construção E Apetrechamento De 1 Posto De Saúde Tipo A - Quirima		32.550.000,00 0,03
Construção E Apetrechamento De Um Posto De Saúde Do Tipo A		99.700.000,00 0,10
Construção E Apetrechamento De Um Posto De Saúde Do Tipo A Cacuso - Malanje		51.256.545,00 0,05
Construção E Apetrechamento De Um Posto De Saúde Do Tipo B Cacuso - Malanje		49.965.000,00 0,05
Construção E Apetrechamento De Uma Sala Para Pequenas Cirurgias		99.200.544,00 0,10
Construção E Apetrechamento Do Centro Médico Polivalente De Kalandula/Malanje		187.019.633,00 0,19
Cuidados Primários De Saúde.		1.490.296.734,00 1,54
Programa De Expansão E Modernização Das Comunicações		33.000.000,00 0,03
Construção De Um Cyber Com Internet Pública - Quirima		33.000.000,00 0,03
Programa De Expansão E Modernização Do Sector Das Aguas		1.030.036.776,00 1,06
Alargamento Da Rede Estrutural De Agua E Saneamento Básico		691.909.549,00 0,71
Construção De 1 Pequeno Sistema De Abastecimento De Agua, Incluindo 4 Chafarizes E 4 Tomelras De Cada, Na Aldela De Ngana Muango		2.154.628,00 0,00
Construção De 1 Pequeno Sistema De Abastecimento De Água, Incluindo 4 Chafarizes E 4 Tomelras De Cada, Na Aldela Do Seta		3.484.620,00 0,00

 GOVERNO DE ANGOLA Ministério do Orçamento	ORÇAMENTO GERAL DO ESTADO 2024 Dotação Orçamental Por Órgão	
Programa / Projecto	Valor	%
Construção De 1 Pequeno Sistema De Abastecimento De Água, Incluindo 4 Chafarizes E 4 Torneiras De Cada, Na Aldeia Do Suco	2.174.500,00	0,00
Construção De 2 Pequenos Sistemas De Água - Quirima	35.450.000,00	0,04
Construção De 2 Pequenos Sistemas De Água Na Comuna Sede - Aldeias De Xibenga E Mussumba	26.000.000,00	0,03
Construção De 4 Pequenos Sistemas De Água (Psa) E 10 Furos Com Bombas Manuais - Mucari	25.647.096,00	0,03
Construção De 5 Pontos De Água Na Sede Municipal	8.633.439,00	0,01
Construção De Dois Sistema De Água Nos Bairros Cambundi Do Cuije E Vila Matilde E Reabilitação De 10 Pontos De Água Com Bombas Manuais	25.500.000,00	0,03
Construção De Um Pequeno Sistema De Abastecimento De Água, Na Aldeia De Bamba	25.600.000,00	0,03
Construção De Um Pequeno Sistema De Abastecimento De Água, Na Aldeia De Banda	25.362.782,00	0,03
Construção De Um Pequeno Sistema De Abastecimento De Água, Na Aldeia De Katuril	26.340.541,00	0,03
Construção De Um Pequeno Sistema De Abastecimento De Água, Na Aldeia De Kissua Kinguangua	4.550.000,00	0,00
Construção De Um Pequeno Sistema De Abastecimento De Água, Na Aldeia De Kuku Bangu	7.062.000,00	0,01
Construção De Um Pequeno Sistema De Abastecimento De Água, Na Aldeia De Muanda Kissua	2.194.737,00	0,00
Construção De Um Pequeno Sistema De Abastecimento De Água, Na Aldeia De Muanha Muxica	2.600.000,00	0,00
Construção De Um Pequeno Sistema De Abastecimento De Água, Na Aldeia De Mufuma	6.500.000,00	0,01
Construção De Um Sistema De Água No Kinguengue	25.923.693,00	0,03
Construção De Um Sistema De Captação E Abastecimento De Água Na Comuna Da Missão Dos Bângalas	25.341.712,00	0,03
Reabilitação E Expansão Do Sistema De Abastecimento Agua De Cacusó	57.607.479,00	0,06
Programa De Expansão E Modernização Do Sistema De Ensino	2.165.695.006,00	2,23
Apetreçamento Das Unidades Escolares	2.200.000,00	0,00
Concepção, Construção E Apetreçamento De Uma Escola De 7 Salas Na Comuna De Quizenga	66.013.176,00	0,07
Conclusão Da Escola Esquadraão Bomboco/Malanje	62.633.010,00	0,06
Construção De 1 Escola De 7 Salas De Aulas No Município De Cunda Dia Base Na Sede Do Município	43.800.000,00	0,05
Construção De 1 Escola De 12 Salas De Aulas Na Comuna Sede, Bairro Kilamba Kiaxi	55.272.343,00	0,06
Construção De 1 Escola De 7 Salas De Aulas Na Comuna Do Pungo Andongo, Bairro Kitexe	27.985.654,00	0,03
Construção De 1 Escola De 7 Salas De Aulas Na Comuna Sede, Sector De Matete	55.300.000,00	0,06
Construção De 1 Escola De 7 Salas De Aulas No Município De Cunda Dia Base Na Comuna De Milando	77.756.700,00	0,08
Construção De Escolas De 12 Salas De Aulas No Município De Calandula /Pcep	47.700.000,00	0,05
Construção De Escolas De 12 Salas De Aulas No Município De Cangandala /Pcep	30.000.000,00	0,03
Construção De Escolas De 12 Salas De Aulas No Município De Mucari /Pcep	25.650.100,00	0,03
Construção De Escolas De 7 Salas De Aulas No Município De Calandula /Pcep	136.922.942,00	0,14
Construção De Escolas De 7 Salas De Aulas No Município De Cangandala /Pcep	30.000.000,00	0,03
Construção De Escolas De 7 Salas De Aulas No Município De Massango /Pcep	72.300.000,00	0,07
Construção De Escolas De 7 Salas De Aulas No Município De Mucari /Pcep	25.390.000,00	0,03
Construção De Escolas De 7 Salas De Aulas No Município De Quirima /Pcep	44.678.157,00	0,05
Construção De Um Complexo Escolar Com 12 Salas No Município De Cahombo	25.000.000,00	0,03
Construção De Uma Escola De 12 Salas De Aulas No Município De Marimba - Pcep	39.525.836,00	0,04
Construção De Uma Escola De 12 Salas De Aulas No Município De Massango	41.000.000,00	0,04
Construção De Uma Escola De 7 Salas De Aulas No Município De Cahombo - Pcep	28.000.000,00	0,03
Construção De Uma Escola De 7 Salas De Aulas No Município De Marimba - Pcep	45.144.139,00	0,05
Construção De Uma Escola De Ensino Especial Em Malanje	70.000.000,00	0,07
Construção E Apetreçamento De 1 Escola De 12 Salas De Aulas Na Sede Da Comuna Do Lombe	27.355.000,00	0,03
Construção E Apetreçamento De 1 Escola De 12 Salas De Aulas No Bairro Gajajira Na Sede Do Município	78.550.000,00	0,08
Construção E Apetreçamento De Uma Escola De 12 Salas De Aulas No Município De Camabundi-Catambo/Pcep	50.000.000,00	0,05

 ORÇAMENTO GERAL DO ESTADO 2024 Dotação Orçamental Por Órgão		
Programa / Projecto		Valor %
Construção E Apetrechamento De Uma Escola Do Ensino Primário De 7 De Salas De Aulas Na Comuna Do Xandel		25.469.880,00 0,03
Construção E Apetrechamento De Uma Escola Do Segundo Cido De 12 Salas De Aulas Na Sede Municipal		29.322.177,00 0,03
Construção E Apetrechamento De Uma Escola Primária De 7 Salas De Aulas No Municipio De Cambund -Catembo/Pcep		26.000.000,00 0,03
Construção E Apetrechamento De Uma Escola Secundária Em Malanje		351.970.345,00 0,36
Reabilitação Da Escola Amilcar Cabral - Fase II Malanje		321.001.000,00 0,33
Reabilitação E Apetrechamento Da Escola Comandante Gilka Nº 108		25.500.000,00 0,03
Reabilitação E Apetrechamento Da Escola Primária Comandante Kwenha Nº 129 No Casco De Malanje - Lote 5		10.254.547,00 0,01
Reabilitação E Apetrechamento Da Escola Primária De Kizanga Nº149		28.000.000,00 0,03
Reabilitação E Apetrechamento Da Escola Primária Kabwabwata No Casco De Malanje - Lote 6		30.000.000,00 0,03
Reconstrução Da Escola Hoji Ya Henda Em Malanje		110.000.000,00 0,11
Programa De Expansão E Modernização Do Sistema Eléctrico Nacional		2.774.442.338,00 2,86
Ampliação Do Sistema De Iluminação Pública Na Sede Municipal		32.726.393,00 0,03
Iluminação Pública		2.741.715.945,00 2,83
Programa De Fomento Da Produção Agropecuária		1.322.192.539,00 1,36
Campanha De Vacinação Animal		122.000.000,00 0,13
Fomento Da Agricultura, Pecuária, Pescas		1.200.192.539,00 1,24
Programa De Igualdade De Género		616.797.101,00 0,64
Promoção Do Genero E Empoderamento Da Mulher		616.797.101,00 0,64
Programa De Prevenção De Riscos E Protecção Ambiental		354.988.449,00 0,37
Desassoreamento Do Rio Malanje		354.988.449,00 0,37
Programa De Protecção Da Biodiversidade, Promoção Da Economia Circular, Gestão Das Substâncias Químicas E Educação Ambiental		229.112.788,00 0,24
Limpeza E Saneamento		229.112.788,00 0,24
Programa De Protecção Social E Valorização Da Família		557.231.416,00 0,57
Construção Casa Apoio A Crianças Sem Cuidados Parentais Malanje		424.500.000,00 0,44
Serviço De Assistência Social A Famílias E Pessoas Vulneráveis		132.731.416,00 0,14
Programa De Reconversão Da Economia (Prel)		103.007.247,00 0,11
Formalização E Fomento Da Actividade Económica		103.007.247,00 0,11
Programa De Reforço Da Promoção Da Cidadania E Da Participação Do Cidadão Na Governação		685.752.392,00 0,71
Apoio As Acções De Cidadania		417.720.298,00 0,43
Fórum Municipal De Recolha De Contribuições		26.681.925,00 0,03
Operação E Manutenção Geral Dos Ctgom		241.350.169,00 0,25
Programa De Valorização E Dinamização Da Cultura		182.835.970,00 0,19
Fomento Das Ações Culturais, Promoção Do Turismo E Práticas Desportivas		182.835.970,00 0,19
Programa Integrado De Desenvolvimento Local E Combate A Pobreza		4.219.180.144,00 4,35
Construção E Reabilitação De Infraestruturas Rurais		943.342.330,00 0,97
Construção E Reabilitação De Infraestruturas Sociais		1.606.820.083,00 1,66
Encargos Administrativo Com O Programa De Combate A Pobreza No Municipio		522.439.914,00 0,54
Merenda Escolar - Pcp		1.146.577.817,00 1,18

PROJECTOS DE INVESTIMENTOS PÚBLICOS LOCAL - PROJECTOS PIIM

Município / Projecto / Actividade	Valor
Total Geral	7.171.278.401,00
Cacuso	469.305.197,00
Concepção, Construção E Apetrechamento De Uma Escola De 7 Salas Na Comuna De Quizenga	66.013.176,00

 GOVERNO DE ANGOLA <small>Ministério do Orçamento</small>	ORÇAMENTO GERAL DO ESTADO 2024 Dotação Orçamental Por Órgão	
Município / Projecto / Actividade	Valor	
Construção De 1 Escola De 12 Salas De Aulas Na Comuna Sede, Bairro Kilamba Klaxl	55.272.343,00	
Construção De 1 Escola De 7 Salas De Aulas Na Comuna Do Pungo Andongo, Bairro Kitexe	27.985.654,00	
Construção De 1 Escola De 7 Salas De Aulas Na Comuna Sede, Sector De Matete	55.300.000,00	
Construção E Apetrechamento De 1 Escola De 12 Salas De Aulas Na Sede Da Comuna Do Lombe	27.355.000,00	
Construção E Apetrechamento De 1 Escola De 12 Salas De Aulas No Bairro Gajajeira Na Sede Do Municipio	78.550.000,00	
Construção E Apetrechamento De Um Posto De Saúde Do Tipo A Cacuso - Malanje	51.256.545,00	
Construção E Apetrechamento De Um Posto De Saúde Do Tipo B Cacuso - Malanje	49.965.000,00	
Reabilitação E Expansão Do Sistema De Abastecimento Água De Cacuso	57.607.479,00	
Cahombo	228.114.632,00	
Construção De Um Complexo Escolar Com 12 Salas No Municipio De Cahombo	25.000.000,00	
Construção De Uma Escola De 7 Salas De Aulas No Municipio De Cahombo - Pcep	28.000.000,00	
Construção E Apetrechamento De Uma Sala Para Pequenas Cirurgias	99.200.544,00	
Terraplanagem De 135 Km De Estrada Com 24 Pontes De 15m E 20 Pontões De 30m	75.914.088,00	
Calandula	585.596.752,00	
Construção De Escolas De 12 Salas De Aulas No Municipio De Calandula /Pcep	47.700.000,00	
Construção De Escolas De 7 Salas De Aulas No Municipio De Calandula /Pcep	136.922.942,00	
Construção E Apetrechamento Do Centro Médico Polivalente De Kalandula/Malanje	187.019.633,00	
Terraplanagem Da Via Da Comuna Luquinje (75km) Com 12 Pontões De 4m Cada	213.954.177,00	
Cambundi Catembo	435.170.376,00	
Conclusão E Apetrechamento Do Edifício Da Administração Municipal	39.200.000,00	
Construção E Apetrechamento De Um Posto De Saúde Do Tipo A	99.700.000,00	
Construção E Apetrechamento De Uma Escola De 12 Salas De Aulas No Municipio De Cambundi-Catembo/Pcep	50.000.000,00	
Construção E Apetrechamento De Uma Escola Primária De 7 Salas De Aulas No Municipio De Cambundi-Catembo/Pcep	26.000.000,00	
Terraplanagem Das Vias Terciárias Da Comuna De Quitapa (100 Km) E Uma Ponte De 20m	70.270.376,00	
Terraplanagem Das Vias Terciárias De Tondcurindil Comuna Sede (65 Km) E 19 Pontecos	150.000.000,00	
Cangandala	189.042.087,00	
Construção De Escolas De 12 Salas De Aulas No Municipio De Cangandala /Pcep	30.000.000,00	
Construção De Escolas De 7 Salas De Aulas No Municipio De Cangandala /Pcep	30.000.000,00	
Terraplanagem Da Vias Cangandala /Caribo/Culamajia 60 Km (9 Pontes)	61.000.000,00	
Terraplanagem Das Vias Cangandala/Bembo 85 Km (6 Pontes)	68.042.087,00	
Kunda Dya Baze	188.056.700,00	
Construção De 1 Escola De 7 Salas De Aulas No Municipio De Cunda Dia Base Na Sede Do Municipio	43.800.000,00	
Construção De 1 Escola De 7 Salas De Aulas No Municipio De Cunda Dia Base Na Comuna De Milando	77.756.700,00	
Terraplanagem De 35 Km De Estrada Com Passagens Hidráulicas De Pequeno Porte	34.500.000,00	
Terraplanagem De 67 Km De Estrada E Construção De 4 Pontes De 6m Cada Uma	32.000.000,00	
Luquembo	2.350.549.961,00	
Construção E Apetrechamento Centro Materno Infantil/ Luquembo	2.037.994.614,00	
Terraplanagem Da Estrada De Cunga Palanca 60 Km Capunda/Cunga Palanca	101.000.000,00	
Terraplanagem Da Estrada De Quimbango (60 Km) Capunda/Quimbango	101.055.347,00	
Terraplanagem De 25 Km No Sector De Luquembo Soba	110.500.000,00	
Malanje	1.456.762.246,00	
Asfaltagem (Resselagem) De 50 Km De Estrada Na Cidade De Malanje	9.320.254,00	
Conclusão Da Escola Esquadrão Bomboco/Malanje	62.633.010,00	
Construção Casa Apoio A Crianças Sem Cuidados Parentais Malanje	366.000.000,00	
Construção De Dois Sistema De Agua Nos Bairros Cambundi Do Cuije E Vila Matilde E Reabilitação De 10 Pontos De Água Com Bombas Manuais	25.500.000,00	
Construção De Uma Escola De Ensino Especial Em Malanje	70.000.000,00	

 GOVERNO DE ANGOLA Ministério do Orçamento	ORÇAMENTO GERAL DO ESTADO 2024 Dotação Orçamental Por Órgão	
Município / Projecto / Actividade	Valor	
Construção De Uma Ponte Metalica De 20m Sobre O Rio Cole	25.000.000,00	
Construção E Apetrechamento De Uma Escola Secundária Em Malanje	351.970.345,00	
Reabilitação Da Escola Amilcar Cabral - Fase II Malanje	321.001.000,00	
Reabilitação E Apetrechamento Da Escola Comandante Gilka Nº 108	25.500.000,00	
Reabilitação E Apetrechamento Da Escola Primária Comandante Kwenha Nº 129 No Casco De Malanje - Lote 5	10.254.547,00	
Reabilitação E Apetrechamento Da Escola Primária De Kizanga Nº149	28.000.000,00	
Reabilitação E Apetrechamento Da Escola Primária Kabwabwata No Casco De Malanje - Lote 6	30.000.000,00	
Reconstrução Da Escola Hoji Ya Henda Em Malanje	110.000.000,00	
Requalificação Do Parque Infantil Pioneiro Zeca	10.256.545,00	
Terraplanagem De Vias No Município 45,4 Km E 18,59 Km Com 5 Passagens Hidráulicas E 9,3 Km De Valetas	11.326.545,00	
Marimba	263.487.612,00	
Construção De Uma Escola De 12 Salas De Aulas No Município De Marimba - Pcep	39.525.836,00	
Construção De Uma Escola De 7 Salas De Aulas No Município De Marimba - Pcep	45.144.139,00	
Construção Do Hospital Municipal De Marimba	33.578.826,00	
Terraplanagem Do Troço Marimba / Camba-Sunjinje, 66 Km	72.438.811,00	
Terraplanagem Do Troço Marimba / Dala Samba, 124 Km	42.800.000,00	
Terraplanagem Do Troço Marimba / Tembo-Aluma, 115 Km	30.000.000,00	
Massango	230.664.377,00	
Construção De Escolas De 7 Salas De Aulas No Município De Massango /Pcep	72.300.000,00	
Construção De Um Posto De Saúde Tipo A	45.550.684,00	
Construção De Um Sistema De Agua No Kinguengue	25.923.693,00	
Construção De Uma Escola De 12 Salas De Aulas No Município De Massango	41.000.000,00	
Reabilitação Das Vias (62 Km) Massango Kihuhu E Davio A Kinguengue 85 Km	45.890.000,00	
Mucari	208.347.196,00	
Conclusão E Apetrechamento Da Residência Dos Enfermeiros Do Bairro Sassa Damba	28.600.000,00	
Conclusão E Apetrechamento Da Residência Dos Enfermeiros Do Bairro Xissa	25.800.000,00	
Conclusão E Apetrechamento Do Posto De Saúde Do Bairro Sassa Damba	25.100.000,00	
Conclusão E Apetrechamento Do Posto De Saúde Do Bairro Xissa	26.100.000,00	
Construção De 4 Pequenos Sistemas De Agua (Psa) E 10 Furos Com Bombas Manuais - Mucari	25.647.096,00	
Construção De Escolas De 12 Salas De Aulas No Município De Mucari /Pcep	25.650.100,00	
Construção De Escolas De 7 Salas De Aulas No Município De Mucari /Pcep	25.390.000,00	
Terraplanagem E Reabilitação De 83 Km De Estrada E Quatro Pontes (Duas Com 6m E Duas Com 8m E 10m)	26.060.000,00	
Quela	240.528.943,00	
Construção De 1 Pequeno Sistema De Abastecimento De Agua, Incluindo 4 Chafarizes E 4 Tomeiras De Cada, Na Aldela De Ngana Muango	2.154.628,00	
Construção De 1 Pequeno Sistema De Abastecimento De Agua, Incluindo 4 Chafarizes E 4 Tomeiras De Cada, Na Aldela Do Seta	3.484.620,00	
Construção De 1 Pequeno Sistema De Abastecimento De Agua, Incluindo 4 Chafarizes E 4 Tomeiras De Cada, Na Aldela Do Suco	2.174.500,00	
Construção De Um Pequeno Sistema De Abastecimento De Agua, Na Aldela De Bamba	25.600.000,00	
Construção De Um Pequeno Sistema De Abastecimento De Agua, Na Aldela De Banda	25.362.782,00	
Construção De Um Pequeno Sistema De Abastecimento De Agua, Na Aldela De Katuril	26.340.541,00	
Construção De Um Pequeno Sistema De Abastecimento De Agua, Na Aldela De Kissua Kinguangua	4.550.000,00	
Construção De Um Pequeno Sistema De Abastecimento De Agua, Na Aldela De Kuku Bangu	7.062.000,00	
Construção De Um Pequeno Sistema De Abastecimento De Agua, Na Aldela De Muanda Kissua	2.194.737,00	
Construção De Um Pequeno Sistema De Abastecimento De Agua, Na Aldela De Muanha Muxica	2.600.000,00	
Construção De Um Pequeno Sistema De Abastecimento De Agua, Na Aldela De Mufuma	6.500.000,00	
Construção De Um Sistema De Captação E Abastecimento De Agua Na Comuna Da Missão Dos Bângalas	25.341.712,00	

 GOVERNO DE ANGOLA Ministério da Economia	ORÇAMENTO GERAL DO ESTADO 2024 Dotação Orçamental Por Órgão	
---	--	--

Município / Projecto / Actividade	Valor
Construção E Apetrechamento De Uma Escola Do Ensino Primário De 7 De Salas De Aulas Na Comuna Do Xandel	25.469.880,00
Construção E Apetrechamento De Uma Escola Do Segundo Cido De 12 Salas De Aulas Na Sede Municipal	29.322.177,00
Terraplanagem (53 Km) De Construção De 2 Pontecos (5 Metros), Uma Ponte (5 Metros) E Passagens Hidráulicas Do Troço Que Liga A Sede Municipal E A Comuna Da Missão Dos Bângalas	26.607.728,00
Terraplanagem (53 Km) De Construção De 4 Pontecos (5 Metros), Uma Ponte (10 Metros) E Passagens Hidráulicas Do Troço Que Liga As Comunas Do Xandel E Moma	25.763.638,00
Quirima	325.652.322,00
Ampliação Do Sistema De Iluminação Pública Na Sede Municipal	32.726.393,00
Construção De 2 Pequenos Sistemas De Água - Quirima	35.450.000,00
Construção De 2 Pequenos Sistemas De Água Na Comuna Sede - Aldeias De Xibenga E Musumba	26.000.000,00
Construção De Escolas De 7 Salas De Aulas No Município De Quirima /Pcep	44.678.157,00
Construção De Um Centro De Saúde No Sautar	33.662.988,00
Construção De Um Cyber Com Internet Pública - Quirima	33.000.000,00
Construção De Um Parque Infantil	27.850.000,00
Construção E Apetrechamento De 1 Posto De Saúde Tipo A - Quirima	32.550.000,00
Reabilitação Da Estrada Quirima - Sautar (58 Km)	27.405.000,00
Reabilitação Da Estrada Quirima/Luquembo (60km)	32.329.784,00

PROJECTOS DE INVESTIMENTOS PÚBLICOS LOCAL - OUTROS PROJECTOS

Município / Projecto / Actividade	Valor
Total Geral	5.781.714.685,00
Luquembo	126.154.274,00
Construção E Apetrechamento Centro Materno Infantil/ Luquembo	126.154.274,00
Malanje	2.413.488.449,00
Construção Apetrechamento Casa Da Juventude De Malanje	2.000.000.000,00
Construção Casa Apoio A Crianças Sem Cuidados Parentais Malanje	58.500.000,00
Desassoreamento Do Rio Malanje	354.988.449,00
Vários Municípios	3.242.071.962,00
Alargamento Da Rede Estrutural De Água E Saneamento Básico	691.909.549,00
Construção E Reabilitação De Infraestruturas Rurais	943.342.330,00
Construção E Reabilitação De Infraestruturas Sociais	1.606.820.083,00


DESPESAS DE NATUREZA POR UNIDADE ORÇAMENTAL


Unidade Orçamental / Natureza	Valor	%
Administração Municipal De Cacuso	2.976.996.952,00	100,00
Despesas Correntes	2.288.269.812,00	76,87
Despesas Com O Pessoal	872.397.682,00	29,30
Contribuições Do Empregador	97.293.011,00	3,27
Despesas Em Bens E Serviços	1.307.050.979,00	43,91
Subsídios E Transferências Correntes	11.528.140,00	0,39
Despesas De Capital	688.727.140,00	23,13
Outras Despesas De Capital	1.842.510,00	0,06
Investimentos	686.884.630,00	23,07
Administração Municipal De Cahombo	2.240.143.600,00	100,00
Despesas Correntes	1.813.546.729,00	80,96
Despesas Com O Pessoal	576.217.773,00	25,72
Contribuições Do Empregador	44.000.000,00	1,96

		ORÇAMENTO GERAL DO ESTADO 2024 Dotação Orçamental Por Órgão	
Unidade Orçamental / Natureza	Valor	%	
Despesas Em Bens E Serviços	1.167.328.956,00	52,11	
Subsídios E Transferências Correntes	26.000.000,00	1,16	
Despesas De Capital	426.596.871,00	19,04	
Investimentos	426.596.871,00	19,04	
Administração Municipal De Calandula	2.901.933.167,00	100,00	
Despesas Correntes	2.180.475.305,00	75,14	
Despesas Com O Pessoal	953.702.626,00	32,86	
Contribuições Do Empregador	74.845.683,00	2,58	
Despesas Em Bens E Serviços	1.150.957.896,00	39,66	
Subsídios E Transferências Correntes	969.100,00	0,03	
Despesas De Capital	721.457.862,00	24,86	
Investimentos	721.457.862,00	24,86	
Administração Municipal De Cambundi Catembo	2.613.951.823,00	100,00	
Despesas Correntes	1.847.069.295,00	70,66	
Despesas Com O Pessoal	633.321.471,00	24,23	
Contribuições Do Empregador	31.100.000,00	1,19	
Despesas Em Bens E Serviços	1.176.044.099,00	44,99	
Subsídios E Transferências Correntes	6.603.725,00	0,25	
Despesas De Capital	766.882.528,00	29,34	
Investimentos	766.882.528,00	29,34	
Administração Municipal De Cangandala	2.717.084.033,00	100,00	
Despesas Correntes	2.266.601.891,00	83,42	
Despesas Com O Pessoal	930.539.236,00	34,25	
Contribuições Do Empregador	11.000.000,00	0,40	
Despesas Em Bens E Serviços	1.323.062.655,00	48,69	
Subsídios E Transferências Correntes	2.000.000,00	0,07	
Despesas De Capital	450.482.142,00	16,58	
Investimentos	450.482.142,00	16,58	
Administração Municipal De Kiwaba Nzoji	2.043.443.216,00	100,00	
Despesas Correntes	1.800.546.190,00	88,11	
Despesas Com O Pessoal	677.900.868,00	33,17	
Contribuições Do Empregador	39.200.000,00	1,92	
Despesas Em Bens E Serviços	1.079.389.053,00	52,82	
Subsídios E Transferências Correntes	4.056.269,00	0,20	
Despesas De Capital	242.897.026,00	11,89	
Investimentos	242.897.026,00	11,89	
Administração Municipal De Kunda Dya Base	1.996.932.736,00	100,00	
Despesas Correntes	1.593.548.329,00	79,80	
Despesas Com O Pessoal	533.024.231,00	26,69	
Contribuições Do Empregador	25.780.000,00	1,29	
Despesas Em Bens E Serviços	1.028.144.098,00	51,49	
Subsídios E Transferências Correntes	6.600.000,00	0,33	
Despesas De Capital	403.384.407,00	20,20	

 GOVERNO DE ANGOLA <small>Ministério das Finanças</small>	ORÇAMENTO GERAL DO ESTADO 2024 Dotação Orçamental Por Órgão	
Unidade Orçamental / Natureza	Valor	%
Investimentos	403.384.407,00	20,20
Administração Municipal De Luquembo	2.589.814.266,00	100,00
Despesas Correntes	2.119.360.746,00	81,83
Despesas Com O Pessoal	870.022.577,00	33,59
Contribuições Do Empregador	43.000.000,00	1,66
Despesas Em Bens E Serviços	1.172.338.169,00	45,27
Subsídios E Transferências Correntes	34.000.000,00	1,31
Despesas De Capital	470.453.520,00	18,17
Investimentos	470.453.520,00	18,17
Administração Municipal De Malanje	4.805.364.269,00	100,00
Despesas Correntes	4.389.183.106,00	91,34
Despesas Com O Pessoal	2.412.363.820,00	50,20
Contribuições Do Empregador	266.394.519,00	5,54
Despesas Em Bens E Serviços	1.657.449.482,00	34,49
Subsídios E Transferências Correntes	52.975.285,00	1,10
Despesas De Capital	416.181.163,00	8,66
Investimentos	416.181.163,00	8,66
Administração Municipal De Marimba	2.038.339.861,00	100,00
Despesas Correntes	1.590.917.839,00	78,05
Despesas Com O Pessoal	467.088.612,00	22,92
Contribuições Do Empregador	28.000.000,00	1,37
Despesas Em Bens E Serviços	1.091.829.227,00	53,56
Subsídios E Transferências Correntes	4.000.000,00	0,20
Despesas De Capital	447.422.022,00	21,95
Outras Despesas De Capital	30.000.000,00	1,47
Investimentos	417.422.022,00	20,48
Administração Municipal De Massango	2.406.826.307,00	100,00
Despesas Correntes	1.876.267.998,00	77,96
Despesas Com O Pessoal	567.207.437,00	23,57
Contribuições Do Empregador	103.361.270,00	4,29
Despesas Em Bens E Serviços	1.200.499.291,00	49,88
Subsídios E Transferências Correntes	5.200.000,00	0,22
Despesas De Capital	530.558.309,00	22,04
Investimentos	530.558.309,00	22,04
Administração Municipal De Mucari	2.811.378.314,00	100,00
Despesas Correntes	2.292.266.937,00	81,54
Despesas Com O Pessoal	860.452.763,00	30,61
Contribuições Do Empregador	56.000.000,00	1,99
Despesas Em Bens E Serviços	1.373.314.174,00	48,85
Subsídios E Transferências Correntes	2.500.000,00	0,09
Despesas De Capital	519.111.377,00	18,46
Investimentos	519.111.377,00	18,46

 GOVERNO DE ANGOLA <small>Ministério das Finanças</small>	ORÇAMENTO GERAL DO ESTADO 2024 Dotação Orçamental Por Órgão	
Unidade Orçamental / Natureza	Valor	%
Administração Municipal De Quela	2.459.654.002,00	100,00
Despesas Correntes	1.899.036.743,00	77,21
Despesas Com O Pessoal	652.495.971,00	26,53
Contribuições Do Empregador	30.849.356,00	1,25
Despesas Em Bens E Serviços	1.191.675.816,00	48,45
Subsídios E Transferências Correntes	24.015.600,00	0,98
Despesas De Capital	560.617.259,00	22,79
Investimentos	560.617.259,00	22,79
Administração Municipal De Quirima	2.180.310.979,00	100,00
Despesas Correntes	1.651.354.695,00	75,74
Despesas Com O Pessoal	524.640.865,00	24,06
Contribuições Do Empregador	50.832.000,00	2,33
Despesas Em Bens E Serviços	1.054.711.363,00	48,37
Subsídios E Transferências Correntes	21.170.467,00	0,97
Despesas De Capital	528.956.284,00	24,26
Investimentos	528.956.284,00	24,26
Gabinete Provincial Da Saúde De Malanje	3.224.927.378,00	100,00
Despesas Correntes	3.224.927.378,00	100,00
Despesas Com O Pessoal	1.137.354.186,00	35,27
Contribuições Do Empregador	112.000.000,00	3,47
Despesas Em Bens E Serviços	1.930.573.192,00	59,86
Subsídios E Transferências Correntes	45.000.000,00	1,40
Gabinete Provincial De Educação De Malanje	26.839.124.171,00	100,00
Despesas Correntes	26.839.124.171,00	100,00
Despesas Com O Pessoal	22.340.843.798,00	83,24
Contribuições Do Empregador	973.890.773,00	3,63
Despesas Em Bens E Serviços	3.509.389.600,00	13,08
Subsídios E Transferências Correntes	15.000.000,00	0,06
Governo Provincial De Malanje	16.681.541.275,00	100,00
Despesas Correntes	10.132.180.562,00	60,74
Despesas Com O Pessoal	4.801.628.807,00	28,78
Contribuições Do Empregador	255.250.000,00	1,53
Despesas Em Bens E Serviços	3.489.785.483,00	20,92
Subsídios E Transferências Correntes	1.585.516.272,00	9,50
Despesas De Capital	6.549.360.713,00	39,26
Investimentos	6.549.360.713,00	39,26
Hospital Provincial De Malanje	6.696.709.401,00	100,00
Despesas Correntes	6.696.709.401,00	100,00
Despesas Com O Pessoal	3.049.304.468,00	45,53
Contribuições Do Empregador	148.090.223,00	2,21
Despesas Em Bens E Serviços	3.495.314.710,00	52,19
Subsídios E Transferências Correntes	4.000.000,00	0,06

 GOVERNO DE ANGOLA <small>Ministério das Finanças</small>	ORÇAMENTO GERAL DO ESTADO 2024 Dotação Orçamental Por Órgão	
Unidade Orçamental / Natureza		Valor %
Hospital Provincial Materno Infantil/Malanje		3.289.012.316,00 100,00
Despesas Correntes		3.289.012.316,00 100,00
Despesas Com O Pessoal		1.123.716.657,00 34,17
Despesas Em Bens E Serviços		2.165.295.659,00 65,83
Hospital Sanatório De Malanje		1.379.710.156,00 100,00
Despesas Correntes		1.379.710.156,00 100,00
Despesas Com O Pessoal		429.900.254,00 31,16
Contribuições Do Empregador		20.000.000,00 1,45
Despesas Em Bens E Serviços		924.809.902,00 67,03
Subsídios E Transferências Correntes		5.000.000,00 0,36
Instituto Médio Agrário De Malanje		2.099.943.799,00 100,00
Despesas Correntes		2.099.943.799,00 100,00
Despesas Com O Pessoal		435.097.635,00 20,72
Contribuições Do Empregador		24.732.053,00 1,18
Despesas Em Bens E Serviços		1.638.614.111,00 78,03
Subsídios E Transferências Correntes		1.500.000,00 0,07
PROJECTOS DO ORÇAMENTO PARTICIPATIVO / MUNÍCIPE		
Projecto / Actividade		Valor %
Total Geral		262.598.740,00 100,00
Apetreçamento Das Unidades Escolares		2.200.000,00 0,84
Campanha De Vacinação Animal		2.000.000,00 0,76
Construção De 5 Pontos De Água Na Sede Municipal		8.633.439,00 3,29
Iluminação Pública		514.000,00 0,20
Limpeza E Saneamento		4.000.000,00 1,52
Modernização E Reforço Da Capacidade Institucional		2.151.132,00 0,82
Operação E Manutenção Geral Dos Ctgom		241.350.169,00 91,91
Reabilitação E Apetreçamento Da Residência Dos Professores Na Comuna Do Xandel		1.450.000,00 0,55
Serviço De Assistência Social A Famílias E Pessoas Vulneráveis		300.000,00 0,11

 GOVERNO DE ANGOLA Ministério das Finanças	ORÇAMENTO GERAL DO ESTADO 2024 Dotação Orçamental Por Órgão
--	---

Órgão do Governo: Governo Provincial Da Lunda-Norte

RECEITAS POR NATUREZA ECONÓMICA

Natureza	Valor	%
Total Geral:	3.421.464.757,00	100,00
Receitas Correntes	3.421.464.757,00	100,00
Receitas Tributárias	2.947.321.937,00	86,14
Impostos	2.689.971.768,00	78,62
Taxas, Custas E Emolumentos	169.300.000,00	4,95
Multas E Juros	88.050.169,00	2,57
Receitas De Serviços	474.142.820,00	13,86
Receitas De Serviços Locais	297.283.566,00	8,69
Receitas De Serviços Diversos	176.859.254,00	5,17

DESPESAS POR NATUREZA ECONÓMICA

Natureza	Valor	%
Total Geral:	84.692.782.146,00	100,00
Despesas Correntes	70.301.729.865,00	83,01
Despesas Com O Pessoal	33.551.334.572,00	39,62
Despesas Com O Pessoal Civil	33.371.112.352,00	39,40
Despesas Com O Pessoal Paramilitar	180.222.220,00	0,21
Contribuições Do Empregador	2.323.971.972,00	2,74
Contribuições Do Empregador Para A Segurança Social	2.323.971.972,00	2,74
Despesas Em Bens E Serviços	28.440.719.655,00	33,58
Bens	17.413.247.328,00	20,56
Serviços	11.027.472.327,00	13,02
Subsídios E Transferências Correntes	5.985.703.666,00	7,07
Transferências Correntes	5.985.703.666,00	7,07
Despesas De Capital	14.391.052.281,00	16,99
Investimentos	14.330.518.659,00	16,92
Aquisição De Bens De Capital Fixo	14.330.518.659,00	16,92
Outras Despesas De Capital	60.533.622,00	0,07

DESPESAS POR FUNÇÃO

Função	Valor	%
Total Geral	84.692.782.146,00	100
Serviços Públicos Gerais	24.453.967.159,00	28,87
Órgãos Executivos	24.453.967.159,00	28,87
Educação	23.135.528.953,00	27,32
Ensino Secundário	6.616.932.167,00	7,81
Ensino Técnico-Profissional	479.566.735,00	0,57
Ensino Pré-Escolar E Primário	16.039.030.051,00	18,94
Saúde	26.201.173.278,00	30,94
Serviços Hospitalares Gerais	8.023.788.470,00	9,47
Serviços Hospitalares Especializados	1.637.965.125,00	1,93
Serviços De Centros Médicos E De Maternidade	6.145.819.553,00	7,26
Serviços De Saúde Pública	10.393.600.130,00	12,27
Protecção Social	526.930.729,00	0,62

 GOVERNO DE ANGOLA Ministério das Finanças	ORÇAMENTO GERAL DO ESTADO 2024 Dotação Orçamental Por Órgão	
Função		Valor %
Família E Infância		328.511.620,00 0,39
Habituação		198.419.109,00 0,23
Habituação E Serviços Comunitários		9.697.804.059,00 11,45
Desenvolvimento Habitacional		481.621.830,00 0,57
Abastecimento De Água		469.936.494,00 0,55
Desenvolvimento Comunitário		5.476.077.638,00 6,47
Saneamento Básico		930.107.933,00 1,10
Infra-Estrutura Urbana		2.340.060.164,00 2,76
Recreação, Cultura E Religião		331.234.051,00 0,39
Serviços Recreativos E Desportivos		302.745.625,00 0,36
Serviços De Difusão E Publicação		28.488.426,00 0,03
Assuntos Económicos		346.143.917,00 0,41
Combustíveis E Energia		275.356.954,00 0,33
Electricidade		275.356.954,00 0,33
Indústria Extractiva, Transformadora E Construção		70.786.963,00 0,08
Construção		70.786.963,00 0,08
DESPESAS POR PROGRAMA		
Programa / Projecto		Valor %
Total Geral		84.692.782.146,00 100,00
Ações Correntes		64.494.305.641,00 76,15
Administração Geral		41.292.760.183,00 48,76
Celebração De Datas Comemorativas		299.337.069,00 0,35
Operação E Manutenção Geral Dos Serviços		8.472.200.148,00 10,00
Prestação De Serviço Da Saúde		11.486.088.693,00 13,56
Prestação De Serviços De Ensino		2.943.939.548,00 3,48
Programa De Apoio A Produção, Diversificação Das Exportações Substituição Das Importações(Prodesi)		66.000.000,00 0,08
Monitoria Da Implementação Do Prodesi.		66.000.000,00 0,08
Programa De Capacitação E Modernização Da Administração Pública		21.442.321,00 0,03
Modernização E Reforço Da Capacidade Institucional		21.442.321,00 0,03
Programa De Construção, Reabilitação, Conservação E Manutenção De Infraestruturas Rodoviárias		1.089.684.356,00 1,29
Reab. Precária E Fiscaliz De 104km De Troço Secundario Caluango/Cuiló		60.210.000,00 0,07
Reabilitação Precária De 150km Do Troço Caungula/Zono		57.159.842,00 0,07
Reabilitação Precária De 95km De Troço Lubalo/Muvulueji		99.778.000,00 0,12
Terraplanagem De Via Ligação Cuango, Cafunfo E Loremo (200km)		716.239.088,00 0,85
Terraplanagem De Vias Secundárias E Terciárias		156.297.426,00 0,18
Programa De Construção, Reabilitação, Conservação E Manutenção Dos Edifícios Públicos E Equipamentos Sociais		1.099.968.182,00 1,30
Conclusão Dos Anexos Da Residência Do Administrador Municipal Do Lubalo		10.001.833,00 0,01
Conclusão E Apetrechamento Da Casa De Função T12		15.627.964,00 0,02
Conclusão E Apetrechamento De 1 Casa De Função Na Sede Municipal Do Lubalo		7.002.000,00 0,01
Conclusão E Apetrechamento De 1 Residência Protocolar Na Comuna Do Muvulege		18.761.000,00 0,02
Construção Da Residência Do Administrador Comunal Do Muvulueji		3.034.300,00 0,00
Construção Da Segunda Casa De Função Tipologia T3 No Muvuluege		29.058.709,00 0,03
Construção De Uma Casa De Função (T3) E Anexos Na Comuna Do Luila		28.555.980,00 0,03
Construção De Uma Casa De Função De Tipologia T3 Na Carimbula		25.333.000,00 0,03
Construção De Uma Casa De Função De Tipologia T3 No Muvuluege		19.832.420,00 0,02

 <p>GOVERNO DE ANGOLA Ministério do Orçamento</p>	<p>ORÇAMENTO GERAL DO ESTADO 2024 Dotação Orçamental Por Órgão</p>	
Programa / Projecto		Valor %
Construção De Uma Casa De Função De Tipologia T3 No Saimbuanda		28.654.000,00 0,03
Construção De Uma Casa De Função Tipologia T3 No Lubalo Sede		19.916.447,00 0,02
Construção E Apetrechamento Da Administração Municipal Do Lóvua		108.508.861,00 0,13
Construção E Apetrechamento De 1 Residência Do Chefe Da Esquadra-Chitato		62.000.000,00 0,07
Construção E Apetrechamento De Uma Sala De Reuniões Na Administração Municipal		78.900.000,00 0,09
Manutenção E Conservação De Equipamentos Públicos		38.135.150,00 0,05
Reabilitação De 1 Residência Protocolar		79.000.000,00 0,09
Reabilitação E Apetrechamento De 1 Residência Protocolar		43.981.130,00 0,05
Reabilitação, Ampliação E Apetrechamento Da Administração Municipal De Capenda Camulemba Na Província Da Lunda-Norte		260.500.000,00 0,31
Reabilitação, Ampliação E Apetrechamento Da Administração Municipal Do Lubalo, Na Província Da Lunda Norte		189.600.333,00 0,22
Requalificação Do Cemitério Municipal Do Chitato		33.565.055,00 0,04
Programa De Expansão E Melhoria Do Sistema Nacional De Saúde		5.537.140.001,00 6,54
Apetrechamento De Unidades Hospitalares		221.332.305,00 0,26
Conclusão Do Posto De Saúde No Bairro Caungula, Culo Velho		31.500.000,00 0,04
Conclusão E Apetrechamento Do Centro Médico Do Bairro Aeroporto		31.626.866,00 0,04
Construção Da Ala Para Infância No Hospital Sanatório Provincial		99.002.350,00 0,12
Construção De Centro De Saúde - Chitato		119.681.348,00 0,14
Construção De Um Depósito De Medicamentos		29.926.338,00 0,04
Construção Do Hospital Materno Infantil - Cambulo		3.981.133.984,00 4,70
Construção Do Hospital Materno Infantil - Capenda		78.578.350,00 0,09
Construção Do Hospital Materno Infantil - Culo		88.649.794,00 0,10
Construção Do Posto De Saúde No Muvuluege Lunda Norte		13.800.000,00 0,02
Construção Do Posto De Saúde No Yongo Lunda Norte		50.033.000,00 0,06
Construção E Apetrechamento Da Morgue Municipal-Caungula		45.652.545,00 0,05
Construção E Apetrechamento De Um Posto De Saúde Na Localidade De Muaquesse/Comuna De Canzar		25.690.850,00 0,03
Construção E Apetrechamento De Um Posto De Saúde Na Localidade Do Caquema (4 De Abril), Comuna Do Luila-Cambulo		27.374.742,00 0,03
Construção E Apetrechamento De Um Posto De Saúde Na Localidade Do Itanda Comuna De Canzar Cambulo		35.389.728,00 0,04
Construção E Apetrechamento Do Laboratório De Análises Clínicas		10.280.050,00 0,01
Cuidados Primários De Saúde.		581.933.132,00 0,69
Reabilitação E Apetrechamento Do Centro Médico Do Bairro Caíta		65.554.619,00 0,08
Programa De Expansão E Modernização Das Comunicações		28.488.426,00 0,03
Construção E Apetrechamento Da Rádio Comunitária-Caungula		28.488.426,00 0,03
Programa De Expansão E Modernização Do Sector Das Aguas		1.125.577.226,00 1,33
Alargamento Da Rede Estrutural De Agua E Saneamento Básico		400.612.901,00 0,47
Construção De 1 Furo De Agua Com Tanque Elevado E 5 Chafarizes		50.053.857,00 0,06
Construção De Quatro Furos De Agua		25.000.000,00 0,03
Construção De Um (1) Furo De Agua E Fontenário Na Comuna Do Camaxilo		28.754.565,00 0,03
Construção De Um (1) Furo De Agua E Fontenário No Bairro Catanga		27.545.854,00 0,03
Construção De Um (1) Furo De Agua E Fontenário No Complexo Escolar Santo Amald Janssen		40.499.518,00 0,05
Construção De Um Furo De Agua Na Comuna Do Luangue, No Município Do Lubalo		26.685.000,00 0,03
Construção De Um Furo De Agua Na Localidade De Caquema Comuna Do Luila		25.000.000,00 0,03
Construção De Um Furo De Agua Na Localidade De Itanda Comuna Do Canzar		25.000.000,00 0,03
Construção De Um Furo De Agua Na Localidade De Muaquesse Comuna Do Canzar		25.000.000,00 0,03
Construção De Um Furo De Agua Na Sede Da Comuna Do Cachimo		26.235.700,00 0,03
Construção De Um Furo De Água No Bairro Muangonga, No Município Do Lubalo		25.172.195,00 0,03


 GOVERNO DE ANGOLA Ministério da Economia	ORÇAMENTO GERAL DO ESTADO 2024 Dotação Orçamental Por Órgão	
Programa / Projecto	Valor	%
Melhoria E Ampliação Do Sistema De Abastecimento De Água	148.989.805,00	0,18
Reabilitação E Expansão Sistema Abastecimento Água Do Cuango	251.027.831,00	0,30
Programa De Expansão E Modernização Do Sistema De Ensino	2.648.062.780,00	3,13
Conclusão De 1 Escola De 4 Salas No Bairro Calta	46.698.524,00	0,06
Conclusão De Uma Escola De 10 Salas De Aulas No Bairro 11 De Novembro	39.420.000,00	0,05
Conclusão De Uma Escola De 10 Salas De Aulas No Bairro Cambimbi	25.193.000,00	0,03
Conclusão De Uma Escola De 5 Salas De Aulas No Bairro Chicopa	26.000.000,00	0,03
Conclusão E Apetrechamento De 1 Escola De 8 Salas De Aulas	65.458.985,00	0,08
Conclusão E Apetrechamento Da Escola De 4 Salas De Aulas No Lubalo	19.500.000,00	0,02
Construção De 1 Escola De Formação Técnica Lunda Norte	26.599.337,00	0,03
Construção De Escola 10 Salas Ensino Primário - Cullio	83.849.957,00	0,10
Construção De Escola 10 Salas Ensino Primário - Xa-Muteba	30.571.586,00	0,04
Construção De Escola De 12 Salas De Aulas Na Comuna De Chitato	29.856.545,00	0,04
Construção De Escola De 6 Salas No Muvuluegi Lunda Norte	6.550.000,00	0,01
Construção De Escola De 6 Salas De Aulas No Yongo Lunda Norte	36.000.000,00	0,04
Construção De Escola De 7 Salas De Aulas Na Comuna De Cassaje Calucala	34.500.000,00	0,04
Construção De Escola De 7 Salas De Aulas Na Comuna De Chitato	80.627.184,00	0,10
Construção De Escola De 7 Salas De Aulas Na Comuna De Luachimo-Chitato	28.652.452,00	0,03
Construção De Escola De 7 Salas De Aulas Na Comuna Do Longo, Bairro São João	25.467.000,00	0,03
Construção De Escola Do 2º Ciclo - Cuango	93.595.013,00	0,11
Construção De Escola Do II Ciclo - Xa-Muteba	69.956.850,00	0,08
Construção De Escola Do IIº Ciclo - Lubalo	88.706.850,00	0,10
Construção De Escolas De 7 Salas De Aulas No Municipio De Cullio Pcep	25.000.958,00	0,03
Construção De Escolas De 7 Salas De Aulas No Municipio Do Cuango Pcep	50.500.000,00	0,06
Construção De Instituto Médio De Saúde Do Cuango	351.428.043,00	0,41
Construção De Uma Escola Para Deficientes	74.655.435,00	0,09
Construção De Uma Escola De 7 Salas De Aula, No Bairro Muxinda	89.650.947,00	0,11
Construção De Uma Escola De 7 Salas De Aula, No Bairro Xamiquelengue Na Comuna Do Xinge	28.221.857,00	0,03
Construção De Uma Escola De 7 Salas De Aulas No Municipio De Lucapa	74.000.000,00	0,09
Construção Do Instituto Médio De Saúde-Dundo	110.335.276,00	0,13
Construção Do Instituto Médio Politécnico Do Lucapa	136.948.912,00	0,16
Construção E Apetrechamento Da Escola De 7 Salas Ensino Primário	124.048.454,00	0,15
Construção E Apetrechamento De 1 Escola Primária De 10 Salas De Aulas Na Comuna De Camaxilo	29.654.587,00	0,04
Construção E Apetrechamento De Escola De 12 Salas De Aulas Na Vila Do N Zagi, Cambulo	27.980.500,00	0,03
Construção E Apetrechamento De Escola Do II Ciclo Do Lóvua	101.949.803,00	0,12
Construção E Apetrechamento De Escola Primária De 10 Salas De Aulas - Cuango	101.500.000,00	0,12
Construção E Apetrechamento De Escola Secundária Da Lunda Norte	130.643.726,00	0,15
Construção E Apetrechamento De Uma Escola De 12 Salas De Aulas No Municipio Do Lucapa	28.055.000,00	0,03
Construção E Apetrechamento De Uma Escola De 6 Salas No Cuango	71.121.875,00	0,08
Construção E Apetrechamento De Uma Escola De 7 Salas De Aulas No Bairro Satchodongo	45.000.000,00	0,05
Construção E Apetrechamento De Uma Escola Primária De 10 Salas De Aulas - Caungula	140.064.124,00	0,17
Reabilitação De Uma Escola No Bairro Saculunda	25.100.000,00	0,03
Reabilitação De Uma Escola No Bairro Xauua	25.000.000,00	0,03
Programa De Expansão E Modernização Do Sistema Eléctrico Nacional	638.856.954,00	0,75
Construção De Passelos, Lancis, E Iluminação Pública Cuango	350.000.000,00	0,41
Expansão Da Rede De Iluminação Pública	2.000.000,00	0,00
Expansão De Energia Eléctrica Com Poste De Betão Para A Iluminação Pública	56.000.000,00	0,07

 GOVERNO DE ANGOLA <small>Ministério das Finanças</small>	ORÇAMENTO GERAL DO ESTADO 2024 Dotação Orçamental Por Órgão	
Programa / Projecto		Valor %
Iluminação Pública		60.069.158,00 0,07
Instalação De Sistema De Iluminação Pública		103.904.213,00 0,12
Reabilitação Parcial Do Sistema De Iluminação Pública Do N'Zaji		30.883.583,00 0,04
Reconversão Parcial Do Sistema De Iluminação Pública Do Dundo		36.000.000,00 0,04
Programa De Fomento Da Produção Agropecuária		832.307.615,00 0,98
Fomento Da Agricultura, Pecuária, Pescas		832.307.615,00 0,98
Programa De Generalização Da Prática Desportiva E Melhoria Do Desporto De Alto Desempenho		310.995.625,00 0,37
Aquisição De 17 Pares De Equipamentos Para Futebol 11		5.000.000,00 0,01
Aquisição De Material Desportivo - Sede Comunal Do Lucapa		1.750.000,00 0,00
Conclusão Da Quadra Polidesportiva Na Sede Do Municipio Do Lubalo		5.350.239,00 0,01
Construção De 1 Quadra Polidesportiva		65.254.619,00 0,08
Construção De Bancadas No Campo De Futebol 11 Na Sede Do Municipio Do Cullu		1.500.000,00 0,00
Construção De Campo Multifuso Do Capenda Lunda Norte		63.746.536,00 0,08
Construção De Campo Multifuso Do Caungula Lunda Norte		99.605.458,00 0,12
Construção De Campo Multifuso Do Cullu Lunda Norte		33.170.000,00 0,04
Construção De Campo Multifuso Do Xa-Muteba Lunda Norte		35.618.773,00 0,04
Programa De Habitação		472.674.357,00 0,56
Construção De Infra-Estruturas 200 Fogos Lunda-Norte		444.114.724,00 0,52
Construção De Uma Residência (T3) E Anexos Na Vila De Nzaji Do Municipio De Cambulo		28.559.633,00 0,03
Programa De Igualdade De Género		474.605.292,00 0,56
Promoção Do Género E Empoderamento Da Mulher		474.605.292,00 0,56
Programa De Melhoria Da Segurança Pública E Gestão Fronteiriça		93.258.009,00 0,11
Construção E Apetrechamento De Esquadra Policial Na Kaita-Chitato		26.985.785,00 0,03
Construção E Apetrechamento Do Posto Policial Na Comuna Calumbia-Chitato		66.272.224,00 0,08
Programa De Ordenamento Do Território, Urbanismo, Cartografia E Cadastro		51.190.762,00 0,06
Requalificação Dos Passeios E Lanchis No Distrito Do Chitato		25.745.381,00 0,03
Requalificação Dos Passeios E Lanchis No Distrito Do Dundo		25.445.381,00 0,03
Programa De Protecção Da Biodiversidade, Promoção Da Economia Circular, Gestão Das Substâncias Químicas E Educação Ambiental		935.858.693,00 1,11
Limpeza E Saneamento		935.858.693,00 1,11
Programa De Protecção Social E Valorização Da Família		379.630.605,00 0,45
Apoio Às Famílias Vítimas De Calamidades E Catástrofes Naturais		130.800.000,00 0,15
Assistência À População Em Situação De Vulnerabilidade		3.046.163,00 0,00
Construção De Centro De Acolhimento De Assistidos - Chitato		53.630.000,00 0,06
Construção De Centro De Acolhimento De Assistidos - Cuango		64.825.810,00 0,08
Construção De Centro De Acolhimento De Assistidos - Cullu		34.730.000,00 0,04
Construção De Centro De Acolhimento De Assistidos - Lucapa		50.325.810,00 0,06
Construção De Lar Dos Idosos - Chitato		42.272.822,00 0,05
Programa De Reconversão Da Economia (Prel)		89.928.259,00 0,11
Formalização E Fomento Da Actividade Económica		89.928.259,00 0,11
Programa De Reforço Da Promoção Da Cidadania E Da Participação Do Cidadão Na Governação		606.527.837,00 0,72
Apoio As Acções De Cidadania		463.497.031,00 0,55
Fórum Municipal De Recolha De Contribuições		10.229.906,00 0,01
Operação E Manutenção Geral Dos Ctgom		132.800.900,00 0,16
Programa De Reforma E Modernização Da Administração Da Justiça		49.005.559,00 0,06
Conclusão E Apetrechamento Do Tribunal Da Comarca Do Lucapa		25.000.560,00 0,03
Reabilitação Das Instalações Do Balcão Único De Atendimento Ao Público (Buap)		24.004.999,00 0,03

 GOVERNO DE ANGOLA Ministério do Orçamento	ORÇAMENTO GERAL DO ESTADO 2024 Dotação Orçamental Por Órgão	
Programa / Projecto		Valor %
Programa De Valorização E Dinamização Da Cultura		665.368.798,00 0,79
Fomento Das Ações Culturais, Promoção Do Turismo E Práticas Desportivas		665.368.798,00 0,79
Programa Integrado De Desenvolvimento Local E Combate À Pobreza		2.981.904.848,00 3,52
Apoio Às Cooperativas Agrícolas/Chitato		2.444.444,00 0,00
Construção E Reabilitação De Infraestruturas Rurais		589.486.396,00 0,70
Construção E Reabilitação De Infraestruturas Sociais		1.384.739.507,00 1,64
Encargos Administrativo Com O Programa De Combate A Pobreza No Município		333.873.029,00 0,39
Merenda Escolar - Pop		671.361.472,00 0,79
PROJECTOS DE INVESTIMENTOS PÚBLICOS LOCAL - PROJECTOS PIIM		
Município / Projecto / Actividade		Valor
Total Geral		4.138.273.604,00
Cambulo		360.597.054,00
Construção De Quatro Furos De Água		25.000.000,00
Construção De Um Depósito De Medicamentos		29.926.338,00
Construção De Um Furo De Água Na Localidade De Caquema Comuna Do Lula		25.000.000,00
Construção De Um Furo De Água Na Localidade De Itanda Comuna Do Canzar		25.000.000,00
Construção De Um Furo De Água Na Localidade De Muaquesse Comuna Do Canzar		25.000.000,00
Construção De Um Furo De Água Na Sede Da Comuna Do Cachimo		26.235.700,00
Construção De Uma Casa De Função (T3) E Anexos Na Comuna Do Lula		28.555.980,00
Construção De Uma Residência (T3) E Anexos Na Vila De Nzaji Do Município De Cambulo		28.559.633,00
Construção E Apetrechamento De Escola De 12 Salas De Aulas Na Vila Do N'Zaji, Cambulo		27.980.500,00
Construção E Apetrechamento De Um Posto De Saúde Na Localidade De Muaquesse/Comuna De Canzar		25.690.850,00
Construção E Apetrechamento De Um Posto De Saúde Na Localidade Do Caquema (4 De Abril), Comuna Do Lula-Cambulo		27.374.742,00
Construção E Apetrechamento De Um Posto De Saúde Na Localidade Do Itanda Comuna De Canzar Cambulo		35.389.728,00
Reabilitação Parcial Do Sistema De Iluminação Pública Do N'Zaji		30.883.583,00
Capenda Camulemba		507.426.661,00
Construção De 1 Furo De Água Com Tanque Elevado E 5 Chafarizes		50.053.857,00
Construção De Uma Escola De 7 Salas De Aula, No Bairro Muxinda		89.650.947,00
Construção De Uma Escola De 7 Salas De Aula, No Bairro Xaniquelengue Na Comuna Do Xinge		28.221.857,00
Reabilitação De 1 Residência Protocolar		79.000.000,00
Reabilitação, Ampliação E Apetrechamento Da Administração Municipal De Capenda Camulemba Na Província Da Lunda-Norte		260.500.000,00
Caungula		433.738.648,00
Conclusão E Apetrechamento De 1 Escola De 8 Salas De Aulas		65.458.985,00
Construção De Um (1) Furo De Água E Fontenário Na Comuna Do Camaxilo		28.754.565,00
Construção De Um (1) Furo De Água E Fontenário No Bairro Catanga		27.545.854,00
Construção De Um (1) Furo De Água E Fontenário No Complexo Escolar Santo Amald Janssen		40.499.518,00
Construção E Apetrechamento Da Escola De 7 Salas Ensino Primário		96.548.454,00
Construção E Apetrechamento Da Morgue Municipal-Caungula		45.652.545,00
Construção E Apetrechamento Da Rádio Comunitária-Caungula		28.488.426,00
Construção E Apetrechamento De 1 Escola Primária De 10 Salas De Aulas Na Comuna De Camaxilo		29.654.587,00
Instalação De Sistema De Iluminação Pública		27.154.584,00
Reabilitação E Apetrechamento De 1 Residência Protocolar		43.981.130,00
Chitato		799.928.361,00
Conclusão De 1 Escola De 4 Salas No Bairro Calta		46.698.524,00
Conclusão E Apetrechamento Do Centro Médico Do Bairro Aeroporto		31.626.866,00
Construção De 1 Quadra Polidesportiva		65.254.619,00

 GOVERNO DE ANGOLA Ministério da Economia	ORÇAMENTO GERAL DO ESTADO 2024 Dotação Orçamental Por Órgão	
Município / Projecto / Actividade	Valor	
Construção De Escola De 12 Salas De Aulas Na Comuna De Chitato	29.856.545,00	
Construção De Escola De 7 Salas De Aulas Na Comuna De Chitato	80.627.184,00	
Construção De Escola De 7 Salas De Aulas Na Comuna De Luachimo-Chitato	28.652.452,00	
Construção E Apetrechamento De 1 Residência Do Chefe Da Esquadra-Chitato	62.000.000,00	
Construção E Apetrechamento De Escola Secundária Da Lunda Norte	130.643.726,00	
Construção E Apetrechamento De Esquadra Policial Na Kaita-Chitato	26.985.785,00	
Construção E Apetrechamento De Uma Escola De 7 Salas De Aulas No Bairro Satchodongo	45.000.000,00	
Construção E Apetrechamento Do Posto Policial Na Comuna Calumbia-Chitato	66.272.224,00	
Reabilitação E Apetrechamento Do Centro Médico Do Bairro Caita	65.554.619,00	
Reconversão Parcial Do Sistema De Iluminação Pública Do Dundo	36.000.000,00	
Requalificação Do Cemitério Municipal Do Chitato	33.565.055,00	
Requalificação Dos Passeios E Lances No Distrito Do Chitato	25.745.381,00	
Requalificação Dos Passeios E Lances No Distrito Do Dundo	25.445.381,00	
Cuango	1.067.667.131,00	
Construção De Instituto Médio De Saúde Do Cuango	351.428.043,00	
Terraplanagem De Via Ligação Cuango, Cafunfo E Loremo (200km)	716.239.088,00	
Cuillo	242.500.000,00	
Conclusão De Uma Escola De 5 Salas De Aulas No Bairro Chicopa	26.000.000,00	
Conclusão Do Posto De Saúde No Bairro Caungula, Cuillo Velho	31.500.000,00	
Construção E Apetrechamento De Uma Sala De Reuniões Na Administração Municipal	78.900.000,00	
Expansão De Energia Eléctrica Com Poste De Betão Para A Iluminação Pública	56.000.000,00	
Reabilitação De Uma Escola No Bairro Saculunda	25.100.000,00	
Reabilitação De Uma Escola No Bairro Xauua	25.000.000,00	
Lóvua	53.987.000,00	
Construção De Uma Casa De Função De Tipologia T3 Na Carimbuia	25.333.000,00	
Construção De Uma Casa De Função De Tipologia T3 No Saimbuanda	28.654.000,00	
Lubalo	420.793.189,00	
Conclusão Da Quadra Polidesportiva Na Sede Do Município Do Lubalo	5.350.239,00	
Conclusão Dos Anexos Da Residência Do Administrador Municipal Do Lubalo	10.001.833,00	
Conclusão E Apetrechamento Da Casa De Função T12	15.627.964,00	
Conclusão E Apetrechamento Da Escola De 4 Salas De Aulas No Lubalo	19.500.000,00	
Conclusão E Apetrechamento De 1 Casa De Função Na Sede Municipal Do Lubalo	7.002.000,00	
Conclusão E Apetrechamento De 1 Residência Protocolar Na Comuna Do Muvulege	18.761.000,00	
Construção Da Segunda Casa De Função Tipologia T3 No Muvulege	29.058.709,00	
Construção De Um Furo De Água Na Comuna Do Luangue, No Município Do Lubalo	26.685.000,00	
Construção De Um Furo De Água No Bairro Muangonga, No Município Do Lubalo	25.172.195,00	
Construção De Uma Casa De Função De Tipologia T3 No Muvulege	19.832.420,00	
Construção De Uma Casa De Função Tipologia T3 No Lubalo Sede	19.916.447,00	
Construção E Apetrechamento Do Laboratório De Análises Clínicas	10.280.050,00	
Reabilitação Das Instalações Do Balcão Único De Atendimento Ao Público (Buap)	24.004.999,00	
Reabilitação, Ampliação E Apetrechamento Da Administração Municipal Do Lubalo, Na Província Da Lunda Norte	189.600.333,00	
Lucapa	191.668.560,00	
Conclusão De Uma Escola De 10 Salas De Aulas No Bairro 11 De Novembro	39.420.000,00	
Conclusão De Uma Escola De 10 Salas De Aulas No Bairro Cambimbi	25.193.000,00	
Conclusão E Apetrechamento Do Tribunal Da Comarca Do Lucapa	25.000.560,00	
Construção De Uma Escola De 7 Salas De Aulas No Município De Lucapa	74.000.000,00	
Construção E Apetrechamento De Uma Escola De 12 Salas De Aulas No Município Do Lucapa	28.055.000,00	

 GOVERNO DE ANGOLA Ministério das Finanças	ORÇAMENTO GERAL DO ESTADO 2024 Dotação Orçamental Por Órgão	
Município / Projecto / Actividade		Valor
Xá-Muteba		59.967.000,00
Construção De Escola De 7 Salas De Aulas Na Comuna De Cassaje Calucala		34.500.000,00
Construção De Escola De 7 Salas De Aulas Na Comuna Do Longo, Bairro São João		25.467.000,00
PROJECTOS DE INVESTIMENTOS PÚBLICOS LOCAL - OUTROS PROJECTOS		
Município / Projecto / Actividade		Valor
Total Geral		10.009.632.002,00
Cambulo		3.981.133.984,00
Construção Do Hospital Materno Infantil - Cambulo		3.981.133.984,00
Capenda Camulemba		142.324.886,00
Construção De Campo Multiuso Do Capenda Lunda Norte		63.746.536,00
Construção Do Hospital Materno Infantil - Capenda		78.578.350,00
Caungula		401.079.053,00
Construção De Campo Multiuso Do Caungula Lunda Norte		99.605.458,00
Construção E Apetrechamento Da Escola De 7 Salas Ensino Primario		27.500.000,00
Construção E Apetrechamento De Uma Escola Primária De 10 Salas De Aulas - Caungula		140.064.124,00
Instalação De Sistema De Iluminação Pública		76.749.629,00
Reabilitação Precária De 150km Do Troço Caungula/Zono		57.159.842,00
Chitato		526.176.568,00
Construção Da Ala Para Infantario No Hospital Sanatório Provincial		99.002.350,00
Construção De 1 Escola De Formação Técnica Lunda Norte		26.599.337,00
Construção De Centro De Acolhimento De Assistidos - Chitato		53.630.000,00
Construção De Centro De Saúde - Chitato		119.681.348,00
Construção De Lar Dos Idosos - Chitato		42.272.822,00
Construção De Uma Escola Para Deficientes		74.655.435,00
Construção Do Instituto Médio De Saúde-Dundo		110.335.276,00
Cuango		982.570.529,00
Construção De Centro De Acolhimento De Assistidos - Cuango		64.825.810,00
Construção De Escola Do 2º Ciclo - Cuango		93.595.013,00
Construção De Escolas De 7 Salas De Aulas No Municipio Do Cuango Pcep		50.500.000,00
Construção De Passelos, Lancelis, E Iluminação Pública Cuango		350.000.000,00
Construção E Apetrechamento De Escola Primaria De 10 Salas De Aulas - Cuango		101.500.000,00
Construção E Apetrechamento De Uma Escola De 6 Salas No Cuango		71.121.875,00
Reabilitação E Expansão Sistema Abastecimento Agua Do Cuango		251.027.831,00
Cullo		325.610.709,00
Construção De Campo Multiuso Do Cullo Lunda Norte		33.170.000,00
Construção De Centro De Acolhimento De Assistidos - Cullo		34.730.000,00
Construção De Escola 10 Salas Ensino Primário - Cullo		83.849.957,00
Construção De Escolas De 7 Salas De Aulas No Municipio De Cullo Pcep		25.000.958,00
Construção Do Hospital Materno Infantil - Cullo		88.649.794,00
Reab. Precária E Fiscaliz De 104km De Troço Secundario Caluango/Cullo		60.210.000,00
Lóvua		210.458.664,00
Construção E Apetrechamento Da Administração Municipal Do Lóvua		108.508.861,00
Construção E Apetrechamento De Escola Do II Ciclo Do Lóvua		101.949.803,00
Lubalo		211.869.150,00
Construção Da Residencia Do Administrador Comunal Do Muvuluegi		3.034.300,00
Construção De Escola De 6 Salas No Muvuluegi Lunda Norte		6.550.000,00
Construção De Escola Do IIº Ciclo - Lubalo		88.708.850,00


 GOVERNO DE ANGOLA <small>Ministério do Orçamento</small>	ORÇAMENTO GERAL DO ESTADO 2024 Dotação Orçamental Por Órgão	
Município / Projecto / Actividade		Valor
Construção Do Posto De Saúde No Muvuluege Lunda Norte		13.800.000,00
Reabilitação Precária De 95km De Troço Lubalo/Muvulueji		99.778.000,00
Lucapa		187.274.722,00
Construção De Centro De Acolhimento De Assistidos - Lucapa		50.325.810,00
Construção Do Instituto Médio Politécnico Do Lucapa		136.948.912,00
Vários Municípios		2.374.838.804,00
Alargamento Da Rede Estrutural De Água E Saneamento Básico		400.612.901,00
Construção E Reabilitação De Infraestruturas Rurais		589.486.396,00
Construção E Reabilitação De Infraestruturas Sociais		1.384.739.507,00
Vários Municípios-Lunda Norte		444.114.724,00
Construção De Infra-Estruturas 200 Fogos Lunda-Norte		444.114.724,00
Xá-Muteba		222.180.209,00
Construção De Campo Multifuso Do Xá-Muteba Lunda Norte		35.618.773,00
Construção De Escola 10 Salas Ensino Primário - Xá-Muteba		30.571.586,00
Construção De Escola De 6 Salas De Aulas No Yongo Lunda Norte		36.000.000,00
Construção De Escola Do Il Ciclo - Xá-Muteba		69.956.850,00
Construção Do Posto De Saúde No Yongo Lunda Norte		50.033.000,00


DESPESAS DE NATUREZA POR UNIDADE ORÇAMENTAL

Unidade Orçamental / Natureza	Valor	%
Administração Municipal De Cambulo	4.498.688.377,00	100,00
Despesas Correntes	3.875.024.939,00	86,14
Despesas Com O Pessoal	2.100.828.308,00	46,70
Contribuições Do Empregador	134.061.407,00	2,98
Despesas Em Bens E Serviços	1.638.014.791,00	36,41
Subsídios E Transferências Correntes	2.120.433,00	0,05
Despesas De Capital	623.663.438,00	13,86
Investimentos	623.663.438,00	13,86
Administração Municipal De Chitato	10.765.603.196,00	100,00
Despesas Correntes	9.609.706.120,00	89,26
Despesas Com O Pessoal	7.946.226.808,00	73,81
Contribuições Do Empregador	186.761.970,00	1,73
Despesas Em Bens E Serviços	1.422.495.323,00	13,21
Subsídios E Transferências Correntes	54.222.019,00	0,50
Despesas De Capital	1.155.897.076,00	10,74
Investimentos	1.155.897.076,00	10,74
Administração Municipal Do Capenda-Camulemba	3.404.863.214,00	100,00
Despesas Correntes	2.821.648.660,00	82,87
Despesas Com O Pessoal	1.231.716.902,00	36,18
Contribuições Do Empregador	72.773.006,00	2,14
Despesas Em Bens E Serviços	1.516.958.752,00	44,55
Subsídios E Transferências Correntes	200.000,00	0,01
Despesas De Capital	583.214.554,00	17,13
Investimentos	583.214.554,00	17,13
Administração Municipal Do Caungula	3.390.385.560,00	100,00

 GOVERNO DE ANGOLA <small>Ministério das Finanças</small>	ORÇAMENTO GERAL DO ESTADO 2024 Dotação Orçamental Por Órgão	
Unidade Orçamental / Natureza	Valor	%
Despesas Correntes	2.508.056.589,00	73,98
Despesas Com O Pessoal	1.095.798.725,00	32,32
Contribuições Do Empregador	81.120.000,00	2,39
Despesas Em Bens E Serviços	1.331.137.864,00	39,26
Despesas De Capital	882.328.971,00	26,02
Investimentos	882.328.971,00	26,02
Administração Municipal Do Cuango	5.971.281.463,00	100,00
Despesas Correntes	3.987.737.780,00	66,78
Despesas Com O Pessoal	2.476.423.337,00	41,47
Contribuições Do Empregador	110.000.000,00	1,84
Despesas Em Bens E Serviços	1.401.314.443,00	23,47
Despesas De Capital	1.983.543.683,00	33,22
Investimentos	1.983.543.683,00	33,22
Administração Municipal Do Cuito	2.996.029.023,00	100,00
Despesas Correntes	2.278.093.607,00	76,04
Despesas Com O Pessoal	1.158.495.225,00	38,67
Contribuições Do Empregador	69.100.746,00	2,31
Despesas Em Bens E Serviços	1.050.497.636,00	35,06
Despesas De Capital	717.935.416,00	23,96
Outras Despesas De Capital	60.533.622,00	2,02
Investimentos	657.401.794,00	21,94
Administração Municipal Do Lóvua	2.309.463.926,00	100,00
Despesas Correntes	1.955.915.538,00	84,69
Contribuições Do Empregador	629.536.724,00	27,26
Despesas Em Bens E Serviços	1.326.378.814,00	57,43
Despesas De Capital	353.548.388,00	15,31
Investimentos	353.548.388,00	15,31
Administração Municipal Do Lubalo	2.996.948.552,00	100,00
Despesas Correntes	2.511.394.411,00	83,80
Despesas Com O Pessoal	1.310.796.480,00	43,74
Contribuições Do Empregador	97.000.000,00	3,24
Despesas Em Bens E Serviços	1.103.597.931,00	36,82
Despesas De Capital	485.554.141,00	16,20
Investimentos	485.554.141,00	16,20
Administração Municipal Do Lucapa	4.392.061.842,00	100,00
Despesas Correntes	3.895.197.647,00	88,69
Despesas Com O Pessoal	2.797.819.813,00	63,70
Contribuições Do Empregador	104.000.000,00	2,37
Despesas Em Bens E Serviços	993.377.834,00	22,62
Despesas De Capital	496.864.195,00	11,31
Investimentos	496.864.195,00	11,31
Administração Municipal Do Xe-Muteba	3.149.768.058,00	100,00

 ORÇAMENTO GERAL DO ESTADO 2024 Dotação Orçamental Por Órgão		
Unidade Orçamental / Natureza	Valor	%
Despesas Correntes	2.620.448.219,00	83,19
Despesas Com O Pessoal	1.322.972.285,00	42,00
Contribuições Do Empregador	35.000.000,00	1,11
Despesas Em Bens E Serviços	1.262.475.934,00	40,08
Despesas De Capital	529.319.839,00	16,81
Investimentos	529.319.839,00	16,81
Gabinete Provincial Da Saúde Da Lunda Norte	2.855.166.359,00	100,00
Despesas Correntes	2.855.166.359,00	100,00
Despesas Com O Pessoal	2.468.911.650,00	86,47
Contribuições Do Empregador	92.350.895,00	3,23
Despesas Em Bens E Serviços	293.903.814,00	10,29
Gabinete Provincial De Educação Da Lunda Norte	3.885.637.507,00	100,00
Despesas Correntes	3.885.637.507,00	100,00
Despesas Com O Pessoal	3.127.952.139,00	80,50
Contribuições Do Empregador	490.679.000,00	12,63
Despesas Em Bens E Serviços	267.003.368,00	6,87
Subsídios E Transferências Correntes	3.000,00	0,00
Governo Provincial Da Lunda-Norte	31.842.412.433,00	100,00
Despesas Correntes	25.263.229.853,00	79,34
Despesas Com O Pessoal	5.328.781.683,00	16,73
Contribuições Do Empregador	56.833.334,00	0,18
Despesas Em Bens E Serviços	13.949.456.621,00	43,81
Subsídios E Transferências Correntes	5.928.158.215,00	18,62
Despesas De Capital	6.579.182.580,00	20,66
Investimentos	6.579.182.580,00	20,66
Hospital Provincial Da Lunda-Norte	2.234.472.636,00	100,00
Despesas Correntes	2.234.472.636,00	100,00
Despesas Com O Pessoal	1.184.611.217,00	53,02
Contribuições Do Empregador	164.754.890,00	7,37
Despesas Em Bens E Serviços	884.106.530,00	39,57
Subsídios E Transferências Correntes	999.999,00	0,04
PROJECTOS DO ORÇAMENTO PARTICIPATIVO / MUNÍCIPE		
Projecto / Actividade	Valor	%
Total Geral	211.227.417,00	100,00
Apetrechamento De Unidades Hospitalares	3.750.000,00	1,78
Apoio As Cooperativas Agrícolas/Chitato	2.444.444,00	1,16
Apoio As Famílias Vítimas De Calamidades E Catástrofes Naturais	5.800.000,00	2,75
Aquisição De 17 Pares De Equipamentos Para Futebol 11	5.000.000,00	2,37
Aquisição De Material Desportivo - Sede Comunal Do Lucapa	1.750.000,00	0,83
Assistência A População Em Situação De Vulnerabilidade	3.046.163,00	1,44
Construção De Bancadas No Campo De Futebol 11 Na Sede Do Município Do Cuito	1.500.000,00	0,71
Expansão Da Rede De Iluminação Pública	2.000.000,00	0,95

 GOVERNO DE ANGOLA Ministério do Orçamento	ORÇAMENTO GERAL DO ESTADO 2024 Dotação Orçamental Por Órgão			
Projecto / Actividade	Valor	%		
Fomento Da Agricultura, Pecuária, Pescas	3.750.000,00	1,78		
Iluminação Pública	11.500.000,00	5,44		
Limpeza E Saneamento	5.750.760,00	2,72		
Manutenção E Conservação De Equipamentos Públicos	9.135.150,00	4,32		
Melhoria E Ampliação Do Sistema De Abastecimento De Água	4.000.000,00	1,89		
Modernização E Reforço Da Capacidade Institucional	6.500.000,00	3,08		
Operação E Manutenção Geral Dos Ctgom	132.800.900,00	62,87		
Terraplanagem De Vias Secundárias E Terciárias	12.500.000,00	5,92		

 <p>GOVERNO DE ANGOLA Ministério do Orçamento</p>	<p>ORÇAMENTO GERAL DO ESTADO 2024 Dotação Orçamental Por Órgão</p>	
---	---	--

Órgão do Governo: Governo Provincial Da Lunda-Sul

RECEITAS POR NATUREZA ECONÓMICA


Natureza	Valor	%
Total Geral:	15.178.271.266,00	100,00
Receitas Correntes	15.178.271.266,00	100,00
Receitas Tributárias	13.455.848.441,00	88,65
Impostos	1.767.694.172,00	11,65
Taxas, Custas E Emolumentos	11.617.556.158,00	76,54
Multas E Juros	70.598.111,00	0,47
Receitas Patrimoniais	950.251,00	0,01
Rendas De Casa	950.251,00	0,01
Receitas De Serviços	1.721.472.574,00	11,34
Receitas De Serviços Comerciais, Registos E Notariado	3.000.000,00	0,02
Receitas De Serviços Locais	389.583.966,00	2,57
Receitas De Serviços Diversos	1.328.888.608,00	8,76

DESPESAS POR NATUREZA ECONÓMICA

Natureza	Valor	%
Total Geral:	85.648.892.098,00	100,00
Despesas Correntes	53.473.654.772,00	62,43
Despesas Com O Pessoal	29.870.475.297,00	34,88
Despesas Com O Pessoal Civil	29.870.475.297,00	34,88
Contribuições Do Empregador	1.504.252.918,00	1,76
Contribuições Do Empregador Para A Segurança Social	1.504.252.918,00	1,76
Despesas Em Bens E Serviços	17.589.348.135,00	20,54
Bens	8.466.396.706,00	9,89
Serviços	9.122.951.429,00	10,65
Subsídios E Transferências Correntes	4.509.578.422,00	5,27
Transferências Correntes	4.509.578.422,00	5,27
Despesas De Capital	32.175.237.326,00	37,57
Investimentos	32.175.237.326,00	37,57
Aquisição De Bens De Capital Fixo	32.175.237.326,00	37,57

DESPESAS POR FUNÇÃO

Função	Valor	%
Total Geral	85.648.892.098,00	100
Serviços Públicos Gerais	16.794.048.714,00	19,61
Órgãos Executivos	16.794.048.714,00	19,61
Educação	15.001.598.939,00	17,52
Ensino Secundário	8.425.184.890,00	9,84
Ensino Técnico-Profissional	515.162.088,00	0,60
Ensino Pré-Escolar E Primário	6.061.251.961,00	7,08
Saúde	21.564.883.362,00	25,18
Serviços Hospitalares Gerais	7.944.884.723,00	9,28
Serviços Hospitalares Especializados	3.249.071.313,00	3,79
Serviços De Centros Médicos E De Maternidade	2.570.680.703,00	3,00
Serviços De Saúde Pública	7.800.246.623,00	9,11

 ORÇAMENTO GERAL DO ESTADO 2024 Dotação Orçamental Por Órgão		
Função		Valor %
 Protecção Social		254.438.953,00 0,30
Família E Infância		107.839.171,00 0,13
Velhice		146.599.782,00 0,17
Habituação E Serviços Comunitários		31.526.454.720,00 36,81
Desenvolvimento Habitacional		113.163.094,00 0,13
Abastecimento De Água		27.992.067.716,00 32,68
Desenvolvimento Comunitário		1.953.181.791,00 2,28
Saneamento Básico		564.605.138,00 0,66
Infra-Estrutura Urbana		903.436.981,00 1,05
Recreação, Cultura E Religião		187.785.442,00 0,22
Serviços Recreativos E Desportivos		187.785.442,00 0,22
Assuntos Económicos		319.681.968,00 0,37
Combustíveis E Energia		245.119.339,00 0,29
Electricidade		245.119.339,00 0,29
Indústria Extractiva, Transformadora E Construção		74.562.629,00 0,09
Construção		74.562.629,00 0,09

DESPESAS POR PROGRAMA

Programa / Projecto		Valor %
Total Geral		85.648.892.098,00 100,00
Acções Correntes		50.294.935.538,00 58,72
Administração Geral		31.539.887.431,00 36,82
Celebração De Datas Comemorativas		10.858.852,00 0,01
Operação E Manutenção Geral Dos Serviços		8.637.485.591,00 10,08
Prestação De Serviço Da Saúde		8.845.208.044,00 10,33
Prestação De Serviços De Ensino		1.261.495.620,00 1,47
Programa De Apoio A Produção, Diversificação Das Exportações Substituição Das Importações(Prodesi)		66.000.000,00 0,08
Monitoria Da Implementação Do Prodesi.		66.000.000,00 0,08
Programa De Capacitação E Modernização Da Administração Pública		162.117.932,00 0,19
Modernização E Reforço Da Capacidade Institucional		162.117.932,00 0,19
Programa De Construção, Reabilitação, Conservação E Manutenção De Infraestruturas Rodoviárias		245.088.894,00 0,29
Reabilitação 115 Km Da Via Do Alto Chicapa		84.324.845,00 0,10
Terraplanagem De Vias Secundárias E Terciárias		160.764.049,00 0,19
Programa De Construção, Reabilitação, Conservação E Manutenção Dos Edifícios Públicos E Equipamentos Sociais		922.866.792,00 1,08
Conclusão E Apetrechamento De 1 Residência Geminada T2 Para Enfermeiros No Camba Txilonda		75.000.000,00 0,09
Conclusão E Apetrechamento Das Residência Dos Técnicos No Bairro Txaguilo		42.806.328,00 0,05
Construção Apetrechamento De 1 Residência Geminadas T2 Para Professores No Cucumbi		60.000.000,00 0,07
Construção Da Direcção Provincial Da Viação E Trânsito Saurimo/L.Sul		57.155.525,00 0,07
Construção Do Edifício De Repartições Públicas Municipais		30.911.404,00 0,04
Construção E Apetrechamento Edifício Administrativo Cacolo Administração Municipal/Cacolo		51.256.684,00 0,06
Construção Parque Infantil Comuna Muana - Quimbundo		79.410.918,00 0,09
Construção, Apetrechamento E Fiscalização Do Edifício Da Direcção Provincial De Educação-Lunda Sul (Conclusão)		88.219.453,00 0,10
Manutenção E Conservação De Equipamentos Públicos		291.963.860,00 0,34
Reabilitação Da Residência Do Administrador Municipal Adjunto		35.134.762,00 0,04
Reabilitação, Ampliação E Apetrechamento Da Direcção Do Minars		55.089.951,00 0,06

 <p>GOVERNO DE ANGOLA Ministério das Finanças</p>	ORÇAMENTO GERAL DO ESTADO 2024 Dotação Orçamental Por Órgão	
Programa / Projecto		Valor %
Reabilitação, Ampliação E Fiscalização Da Delegação Provincial Das Finanças		55.917.907,00 0,07
Programa De Desenvolvimento Integral Da Juventude		29.921.371,00 0,03
Construção De 1 Centro Integrado Da Juventude/Cacolo		29.921.371,00 0,03
Programa De Expansão E Melhoria Do Sistema Nacional De Saúde		658.784.625,00 0,77
Conclusão Do Hospital Do Cacolo Incluindo O Bloco Operatório E Ala De Ralo-X.		29.987.000,00 0,04
Conclusão E Apetrechamento De Infraestruturas De Saúde No Município De Cacolo		30.421.372,00 0,04
Construção De Um Hospital Municipal/Saurimo/Lunda Sul		94.257.918,00 0,11
Construção De Uma Maternidade Infantil/Dala/Lunda -Sul		80.560.000,00 0,09
Construção E Apetrechamento De Uma Maternidade Provincial Da Lunda Sul 2ª Fase		92.585.456,00 0,11
Cuidados Primários De Saúde.		301.051.508,00 0,35
Reabilitação E Apetrechamento De 1 Centro De Saúde No Ocumbi		29.921.371,00 0,03
Programa De Expansão E Modernização Do Sector Das Águas		28.268.171.835,00 33,00
Alargamento Da Rede Estrutural De Água E Saneamento Básico		276.104.119,00 0,32
Ampliação Centro De Distribuição Água Potável Saurimo Reforço Do Sistema De Abast De Água		84.041.672,00 0,10
Construção De Sistema De Abastecimento De Água, Na Sede Municipal De Cacolo/Lunda Sul		3.543.098.740,00 4,14
Construção De Sistema De Abastecimento De Água, Na Sede Municipal Do Dala/Lunda Sul		5.816.877.252,00 6,79
Construção De Sistema De Abastecimento De Água, Na Sede Municipal Do Muconda/Lunda Sul		3.846.278.017,00 4,49
Construção De Sistema De Água Na Comuna Do Sombo		93.095.391,00 0,11
Construção Fiscalização 1 Centro Captação De Água Xassengue No Cacolo		97.850.000,00 0,11
Construção Fiscalização Centro Captação De Água No Chilungue		70.850.000,00 0,08
Construção, Fiscalização De 8 Sistemas De Água Na Lunda - Sul		87.525.100,00 0,10
Estudo, Projecto Executivo E Construção Do Sistema De Abastecimento De Água, Em Saurimo		14.352.451.544,00 16,76
Programa De Expansão E Modernização Do Sistema De Ensino		1.608.412.374,00 1,88
Construção 1 Escola 10 Salas Aulas 1º Ciclo Manalto Saurimo		54.789.655,00 0,06
Construção 1 Escola 16 Salas Aulas 1º Ciclo Missão Masculina Saurimo		55.253.651,00 0,06
Construção Apetrechamento Escola 14 Salas No Sombo Em Saurimo		42.583.281,00 0,05
Construção De 1 Escola De 12 Salas De Aulas No Cassal Sul		29.855.284,00 0,03
Construção De 1 Escola De 7 Salas De Aulas No Bairro Luar Lado Direito		25.640.000,00 0,03
Construção De 1 Escola Do Ensino Primario De 7 Salas De Aulas No Muazaza		29.855.284,00 0,03
Construção De 1 Escola Do Ensino Primario De 7 Salas De Aulas No Txitende - Muriege		25.159.702,00 0,03
Construção De 1 Escola Do Ensino Primario De 7 Salas De Aulas No Xicundo - Muriege		45.999.877,00 0,05
Construção De 1 Escola Do 1º Ciclo De 12 Salas De Aulas No Chilungue		38.507.679,00 0,04
Construção De 1 Escola E 12 Salas De Aulas Na Lunda Sul		89.161.672,00 0,10
Construção De 1 Escola Primária Biúla – 7 Salas De Aulas/ Dala		152.647.300,00 0,18
Construção De Uma Escola De 12 Salas De Aulas No Município Do Muconda		33.670.741,00 0,04
Construção De Uma Escola De 7 Salas De Aulas No Município Do Muconda		28.765.442,00 0,03
Construção E Apetrechamento De 1 Escola De 14 Salas De Aulas Na Comuna Do Xassengue		33.000.000,00 0,04
Construção E Apetrechamento De 1 Escola De 7 Salas De Aulas Na Comuna Do Alto Chicapa		75.314.515,00 0,09
Construção E Apetrechamento De 1 Escola De 7 Salas De Aulas Na Comuna Do Xassengue		30.421.371,00 0,04
Construção E Apetrechamento De 1 Escola De 7 Salas De Aulas No Bairro Zage		29.373.672,00 0,03
Construção E Apetrechamento De 1 Escola De 6 Salas De Aulas No Camba Txilonda (Conclusão)		27.000.000,00 0,03
Construção E Apetrechamento De 1 Escola De 7 Salas De Aulas No Muconda		40.816.230,00 0,05
Construção E Fiscalização De Uma Escola De 7 Salas De Aulas No Bairro Catewa		53.371.672,00 0,06
Construção Escola Primária Biúla – 7 Salas De Aulas/ Dala		54.855.455,00 0,06
Construção Escola Primária Lunda Sul 6 Salas De Aulas/ Camundambala- Saurimo		52.365.454,00 0,06
Construção, Apetrechamento E Fiscalização Da Escola 14 Salas, Muro De Vedação E Campo Multiuso Na Rádio Farol Em Saurimo		61.704.764,00 0,07

 GOVERNO DE ANGOLA Ministério da Economia	ORÇAMENTO GERAL DO ESTADO 2024 Dotação Orçamental Por Órgão	
Programa / Projecto	Valor	%
Construção, Apetrechamento E Fiscalização Da Escola 14 Salas, Muro De Vedação E Campo Multiuso No Bairro Nhama Em Saurimo	50.010.000,00	0,06
Construção, Apetrechamento E Fiscalização Da Escola De 14 Salas De Aulas, Muro De Vedação E Campo Multiusos No Bairro Kawazanga	92.301.672,00	0,11
Construção, Apetrechamento E Fiscalização De 1 Escola De 7 Salas De Aulas No Bairro Conde	214.485.685,00	0,25
Reabilitação Da Escola Do II Nível Saurimo	75.302.633,00	0,09
Reabilitação, E Fiscalização E Apetrechamento Da Escola II Ciclo Rei Muatissengue Saurimo	66.199.683,00	0,08
Programa De Expansão E Modernização Do Sistema Eléctrico Nacional	245.119.339,00	0,29
Expansão Da Rede Eléctrica E Iluminação Pública De Cacolo	35.000.000,00	0,04
Expansão Da Rede Eléctrica E Iluminação Pública Na Sede Municipal	28.855.286,00	0,03
Iluminação Pública	181.264.053,00	0,21
Programa De Fomento Da Produção Agropecuária	230.980.509,00	0,27
Fomento Da Agricultura, Pecuária, Pescas	230.980.509,00	0,27
Programa De Generalização Da Prática Desportiva E Melhoria Do Desporto De Alto Desempenho	113.374.524,00	0,13
Construção De 1 Campo De Futebol Cacolo Lunda Sul	53.374.524,00	0,06
Reabilitação Do Pavilhão Multiuso 17 De Setembro (II Fase)	60.000.000,00	0,07
Programa De Habitação	83.799.422,00	0,10
Construção Casas Sociais Lunda Sul Residência T2/Chilugue	83.799.422,00	0,10
Programa De Igualdade De Género	158.397.073,00	0,18
Promoção Do Género E Empoderamento Da Mulher	158.397.073,00	0,18
Programa De Melhoria Da Segurança Pública E Gestão Fronteira	102.062.629,00	0,12
Construção Posto Policial Lunda Sul / Chilugue	102.062.629,00	0,12
Programa De Ordenamento Do Território, Urbanismo, Cartografia E Cadastro	10.000.000,00	0,01
Plano De Mobilidade Das Cidades	10.000.000,00	0,01
Programa De Protecção Da Biodiversidade, Promoção Da Economia Circular, Gestão Das Substâncias Químicas E Educação Ambiental	564.605.138,00	0,66
Limpeza E Saneamento	564.605.138,00	0,66
Programa De Protecção Social E Valorização Da Família	237.797.057,00	0,28
Construção, Fiscalização E Apetrechamento 1 Centro Aconselhamento Familiar Dala Lunda Sul	54.269.326,00	0,06
Construção, Fiscalização E Apetrechamento Centro De Protecção E Desenvolvimento Da Criança Lunda Sul	53.569.846,00	0,06
Reabilitação Apetrechamento Do Lar São João Calábria Em Saurimo	53.371.672,00	0,06
Reabilitação Equipamento Social Para Idosos Saurimo Lar 3ª Idade /Saurimo	76.586.214,00	0,09
Programa De Reconversão Da Economia (Prel)	57.011.525,00	0,07
Formalização E Fomento Da Actividade Económica	57.011.525,00	0,07
Programa De Reforço Da Promoção Da Cidadania E Da Participação Do Cidadão Na Governação	250.809.115,00	0,29
Apoio As Acções De Cidadania	159.215.222,00	0,19
Fórum Municipal De Recolha De Contribuições	9.000.000,00	0,01
Operação E Manutenção Geral Dos Ctgom	82.593.893,00	0,10
Programa De Valorização E Dinamização Da Cultura	77.085.062,00	0,09
Fomento Das Acções Culturais, Promoção Do Turismo E Práticas Desportivas	77.085.062,00	0,09
Programa Integrado De Desenvolvimento Local E Combate A Pobreza	1.261.551.344,00	1,47
Construção E Reabilitação De Infraestruturas Rurais	381.441.020,00	0,45
Construção E Reabilitação De Infraestruturas Sociais	493.223.823,00	0,58
Encargos Administrativo Com O Programa De Combate A Pobreza No Municipio	87.570.084,00	0,10
Merenda Escolar - Pop	299.316.417,00	0,35

PROJECTOS DE INVESTIMENTOS PÚBLICOS LOCAL - PROJECTOS PIIM

 GOVERNO DE ANGOLA Ministério do Orçamento	ORÇAMENTO GERAL DO ESTADO 2024 Dotação Orçamental Por Órgão	
Município / Projecto / Actividade	Valor	
Total Geral	7.771.514.399,00	
Cacolo	571.010.585,00	
Conclusão E Apetrechamento De 1 Residência Geminada T2 Para Enfermeiros No Camba Txilonda	75.000.000,00	
Conclusão Do Hospital Do Cacolo Incluindo O Bloco Operatório E Ala De Ralo-X.	29.987.000,00	
Conclusão E Apetrechamento De Infraestruturas De Saúde No Município De Cacolo	30.421.372,00	
Construção Apetrechamento De 1 Residência Geminadas T2 Para Professores No Cucumbi	60.000.000,00	
Construção De 1 Centro Integrado Da Juventude/Cacolo	29.921.371,00	
Construção De Sistema De Abastecimento De Água, Na Sede Municipal De Cacolo/Lunda Sul	30.698.740,00	
Construção E Apetrechamento De 1 Escola De 14 Salas De Aulas Na Comuna Do Xassengue	33.000.000,00	
Construção E Apetrechamento De 1 Escola De 7 Salas De Aulas Na Comuna Do Alto Chicapa	75.314.515,00	
Construção E Apetrechamento De 1 Escola De 7 Salas De Aulas Na Comuna Do Xassengue	30.421.371,00	
Construção E Apetrechamento De 1 Escola De 6 Salas De Aulas No Camba Txilonda (Conclusão)	27.000.000,00	
Expansão Da Rede Eléctrica E Iluminação Pública De Cacolo	35.000.000,00	
Reabilitação 115 Km Da Via Do Alto Chicapa	84.324.845,00	
Reabilitação E Apetrechamento De 1 Centro De Saúde No Cucumbi	29.921.371,00	
Dala	5.905.379.031,00	
Construção De 1 Escola Primária Biúla – 7 Salas De Aulas/ Dala	152.647.300,00	
Construção De Sistema De Abastecimento De Água, Na Sede Municipal Do Dala/Lunda Sul	5.752.731.731,00	
Muconda	402.532.237,00	
Construção De 1 Escola De 12 Salas De Aulas No Cassal Sul	29.855.284,00	
Construção De 1 Escola Do Ensino Primario De 7 Salas De Aulas No Muazaza	29.855.284,00	
Construção De 1 Escola Do Ensino Primario De 7 Salas De Aulas No Txitende - Muriege	25.159.702,00	
Construção De 1 Escola Do Ensino Primario De 7 Salas De Aulas No Xicundo - Muriege	45.999.877,00	
Construção De 1 Escola Do 1º Ciclo De 12 Salas De Aulas No Chilunge	38.507.679,00	
Construção De Sistema De Abastecimento De Água, Na Sede Municipal Do Muconda/Lunda Sul	35.000.546,00	
Construção De Uma Escola De 12 Salas De Aulas No Município Do Muconda	33.670.741,00	
Construção De Uma Escola De 7 Salas De Aulas No Município Do Muconda	28.765.442,00	
Construção Do Edifício De Repartições Públicas Municipais	30.911.404,00	
Construção E Apetrechamento De 1 Escola De 7 Salas De Aulas No Muconda	40.816.230,00	
Expansão Da Rede Eléctrica E Iluminação Pública Na Sede Municipal	28.855.286,00	
Reabilitação Da Residência Do Administrador Municipal Adjunto	35.134.762,00	
Saurimo	892.592.546,00	
Conclusão E Apetrechamento Das Residência Dos Técnicos No Bairro Txaguillo	42.806.328,00	
Construção 1 Escola 10 Salas Aulas 1º Ciclo Manalto Saurimo	54.789.655,00	
Construção 1 Escola 16 Salas Aulas 1º Ciclo Missão Masculina Saurimo	55.253.651,00	
Construção Apetrechamento Escola 14 Salas No Sombo Em Saurimo	42.583.281,00	
Construção De 1 Escola De 7 Salas De Aulas No Bairro Luar Lado Direito	25.640.000,00	
Construção De Sistema De Água Na Comuna Do Sombo	93.095.391,00	
Construção E Apetrechamento De 1 Escola De 7 Salas De Aulas No Bairro Zage	29.373.672,00	
Construção E Fiscalização De Uma Escola De 7 Salas De Aulas No Bairro Catewa	53.371.672,00	
Construção, Apetrechamento E Fiscalização Da Escola 14 Salas, Muro De Vedação E Campo Multifuso Na Rádio Farol Em Saurimo	61.704.764,00	
Construção, Apetrechamento E Fiscalização Da Escola 14 Salas, Muro De Vedação E Campo Multifuso No Bairro Nhama Em Saurimo	50.010.000,00	
Construção, Apetrechamento E Fiscalização Da Escola De 14 Salas De Aulas, Muro De Vedação E Campo Multifusos No Bairro Kawazanga	92.301.672,00	
Construção, Apetrechamento E Fiscalização Do Edifício Da Direcção Provincial De Educação-Lunda Sul (Conclusão)	88.219.453,00	
Construção, Fiscalização De 8 Sistemas De Água Na Lunda - Sul	87.525.100,00	

 GOVERNO DE ANGOLA Ministério das Finanças	ORÇAMENTO GERAL DO ESTADO 2024 Dotação Orçamental Por Órgão	
--	--	--

Município / Projecto / Actividade	Valor
Reabilitação Do Pavilhão Multiuso 17 De Setembro (II Fase)	60.000.000,00
Reabilitação, Ampliação E Fiscalização Da Delegação Provincial Das Finanças	55.917.907,00


PROJECTOS DE INVESTIMENTOS PÚBLICOS LOCAL - OUTROS PROJECTOS


Município / Projecto / Actividade	Valor
Total Geral	24.683.505.836,00
Cacolo	3.663.624.524,00
Construção De 1 Campo De Futebol Cacolo Lunda Sul	53.374.524,00
Construção De Sistema De Abastecimento De Água, Na Sede Municipal De Cacolo/Lunda Sul	3.512.400.000,00
Construção Fiscalização 1 Centro Captação De Água Xassengue No Cacolo	97.850.000,00
Dala	413.460.532,00
Construção De Sistema De Abastecimento De Água, Na Sede Municipal Do Dala/Lunda Sul	64.145.521,00
Construção De Uma Maternidade Infantil/Dala/Lunda -Sul	80.560.000,00
Construção, Apetrechamento E Fiscalização De 1 Escola De 7 Salas De Aulas No Bairro Conde	214.485.685,00
Construção, Fiscalização E Apetrechamento 1 Centro Aconselhamento Familiar Dala Lunda Sul	54.269.326,00
Muconda	3.882.127.471,00
Construção De Sistema De Abastecimento De Água, Na Sede Municipal Do Muconda/Lunda Sul	3.811.277.471,00
Construção Fiscalização Centro Captação De Água No Chiluange	70.850.000,00
Saurimo	15.573.524.347,00
Ampliação Centro De Distribuição Agua Potável Saurimo Reforço Do Sistema De Abast De Água	84.041.672,00
Construção Casas Sociais Lunda Sul Residência T2/Chiluange	83.799.422,00
Construção Da Direcção Provincial Da Viação E Trânsito Saurimo/L.Sul	57.155.525,00
Construção De 1 Escola E 12 Salas De Aulas Na Lunda Sul	89.161.672,00
Construção De Um Hospital Municipal/Saurimo/Lunda Sul	94.257.918,00
Construção E Apetrechamento De Uma Maternidade Provincial Da Lunda Sul 2ª Fase	92.585.456,00
Construção E Apetrechamento Edifício Administrativo Cacolo Administração Municipal/Cacolo	51.256.684,00
Construção Escola Primária Biúla – 7 Salas De Aulas/ Dala	54.855.455,00
Construção Escola Primária Lunda Sul 6 Salas De Aulas/ Camundambala- Saurimo	52.365.454,00
Construção Parque Infantil Comuna Muana - Quimbundo	79.410.918,00
Construção Posto Policial Lunda Sul / Chiluange	102.062.629,00
Construção, Fiscalização E Apetrechamento Centro De Protecção E Desenvolvimento Da Criança Lunda Sul	53.569.845,00
Estudo, Projecto Executivo E Construção Do Sistema De Abastecimento De Água, Em Saurimo	14.352.451.544,00
Reabilitação Apetrechamento Do Lar São João Calábria Em Saurimo	53.371.672,00
Reabilitação Da Escola Do II Nível Saurimo	75.302.633,00
Reabilitação Equipamento Social Para Idosos Saurimo Lar 3ª Idade /Saurimo	76.586.214,00
Reabilitação, Ampliação E Apetrechamento Da Direcção Do Minars	55.089.951,00
Reabilitação, E Fiscalização E Apetrechamento Da Escola II Ciclo Rei Muatissengue Saurimo	66.199.683,00
Vários Municípios	1.150.768.962,00
Alargamento Da Rede Estrutural De Água E Saneamento Básico	276.104.119,00
Construção E Reabilitação De Infraestruturas Rurais	381.441.020,00
Construção E Reabilitação De Infraestruturas Sociais	493.223.823,00

DESPESAS DE NATUREZA POR UNIDADE ORÇAMENTAL

Unidade Orçamental / Natureza	Valor	%
Administração Municipal De Cacolo	4.343.864.620,00	100,00
Despesas Correntes	3.334.069.371,00	76,75
Despesas Com O Pessoal	1.276.868.498,00	29,39
Contribuições Do Empregador	102.798.000,00	2,37

 GOVERNO DE ANGOLA Ministério das Finanças	ORÇAMENTO GERAL DO ESTADO 2024 Dotação Orçamental Por Órgão	
Unidade Orçamental / Natureza		Valor %
Despesas Em Bens E Serviços		1.942.569.471,00 44,72
Subsídios E Transferências Correntes		11.833.402,00 0,27
Despesas De Capital		1.009.795.249,00 23,25
Investimentos		1.009.795.249,00 23,25
Administração Municipal De Muçanda		4.631.253.812,00 100,00
Despesas Correntes		3.817.324.086,00 82,43
Despesas Com O Pessoal		1.645.675.429,00 35,53
Contribuições Do Empregador		215.743.735,00 4,66
Despesas Em Bens E Serviços		1.924.862.864,00 41,56
Subsídios E Transferências Correntes		31.042.058,00 0,67
Despesas De Capital		813.929.726,00 17,57
Investimentos		813.929.726,00 17,57
Administração Municipal De Saurimo		9.737.418.630,00 100,00
Despesas Correntes		9.005.077.974,00 92,48
Despesas Com O Pessoal		5.571.595.075,00 57,22
Contribuições Do Empregador		286.000.000,00 2,94
Despesas Em Bens E Serviços		3.083.904.899,00 31,67
Subsídios E Transferências Correntes		63.578.000,00 0,65
Despesas De Capital		732.340.656,00 7,52
Investimentos		732.340.656,00 7,52
Administração Municipal Do Dala		3.704.803.353,00 100,00
Despesas Correntes		3.213.552.172,00 86,74
Despesas Com O Pessoal		1.627.381.669,00 43,93
Contribuições Do Empregador		75.300.000,00 2,03
Despesas Em Bens E Serviços		1.505.870.503,00 40,65
Subsídios E Transferências Correntes		5.000.000,00 0,13
Despesas De Capital		491.251.181,00 13,26
Investimentos		491.251.181,00 13,26
Gabinete Provincial Da Saúde Da Lunda Sul		730.316.868,00 100,00
Despesas Correntes		730.316.868,00 100,00
Despesas Com O Pessoal		346.877.835,00 47,50
Contribuições Do Empregador		23.449.091,00 3,21
Despesas Em Bens E Serviços		354.989.942,00 48,61
Subsídios E Transferências Correntes		5.000.000,00 0,68
Gabinete Provincial De Educação Da Lunda Sul		12.940.653.184,00 100,00
Despesas Correntes		12.940.653.184,00 100,00
Despesas Com O Pessoal		11.920.300.729,00 92,12
Contribuições Do Empregador		408.256.804,00 3,15
Despesas Em Bens E Serviços		535.338.844,00 4,14
Subsídios E Transferências Correntes		76.756.807,00 0,59
Governo Provincial Da Lunda-Sul		44.009.111.372,00 100,00
Despesas Correntes		14.881.190.858,00 33,81

 GOVERNO DE ANGOLA <small>Ministério das Finanças</small>	ORÇAMENTO GERAL DO ESTADO 2024 Dotação Orçamental Por Órgão	
Unidade Orçamental / Natureza		Valor %
Despesas Com O Pessoal		5.379.583.159,00 12,22
Contribuições Do Empregador		189.605.086,00 0,43
Despesas Em Bens E Serviços		5.001.469.921,00 11,36
Subsídios E Transferências Correntes		4.310.532.692,00 9,79
Despesas De Capital		29.127.920.514,00 66,19
Investimentos		29.127.920.514,00 66,19
Hospital Maternidade Provincial Da Lunda Sul		2.067.832.386,00 100,00
Despesas Correntes		2.067.832.386,00 100,00
Despesas Com O Pessoal		658.799.722,00 31,86
Contribuições Do Empregador		80.000.000,00 3,87
Despesas Em Bens E Serviços		1.324.032.664,00 64,03
Subsídios E Transferências Correntes		5.000.000,00 0,24
Hospital Provincial Da Lunda-Sul		2.842.327.233,00 100,00
Despesas Correntes		2.842.327.233,00 100,00
Despesas Com O Pessoal		1.215.517.231,00 42,76
Contribuições Do Empregador		98.100.202,00 3,45
Despesas Em Bens E Serviços		1.528.629.385,00 53,78
Subsídios E Transferências Correntes		80.415,00 0,00
Hospital Sanatório Da Lunda-Sul		641.310.640,00 100,00
Despesas Correntes		641.310.640,00 100,00
Despesas Com O Pessoal		227.875.950,00 35,53
Contribuições Do Empregador		25.000.000,00 3,90
Despesas Em Bens E Serviços		387.679.642,00 60,45
Subsídios E Transferências Correntes		755.048,00 0,12
PROJECTOS DO ORÇAMENTO PARTICIPATIVO / MUNÍCIPE		
Projecto / Actividade		Valor %
Total Geral		87.593.893,00 100,00
Fórum Municipal De Recolha De Contribuições		5.000.000,00 5,71
Operação E Manutenção Geral Dos Ctgom		82.593.893,00 94,29

 <p>GOVERNO DE ANGOLA Ministério das Finanças</p>	<p>ORÇAMENTO GERAL DO ESTADO 2024 Dotação Orçamental Por Órgão</p>	
---	---	--

Órgão do Governo: Governo Provincial Do Mexico

RECEITAS POR NATUREZA ECONÓMICA

Natureza	Valor	%
Total Geral:	3.163.493.523,00	100,00
Receitas Correntes	3.163.493.523,00	100,00
Receitas Tributárias	2.650.110.309,00	83,77
Impostos	2.527.165.321,00	79,89
Taxas, Custas E Emolumentos	65.655.359,00	2,08
Multas E Juros	57.289.629,00	1,81
Receitas Patrimoniais	35.000.000,00	1,11
Outros Rendimentos Imobiliários	35.000.000,00	1,11
Receitas De Serviços	478.383.214,00	15,12
Receitas De Serviços Comerciais, Registos E Notariado	28.000.000,00	0,89
Receitas De Serviços Locais	342.383.214,00	10,82
Receitas De Serviços Diversos	108.000.000,00	3,41

DESPEAS POR NATUREZA ECONÓMICA

Natureza	Valor	%
Total Geral:	89.302.181.331,00	100,00
Despesas Correntes	78.438.568.749,00	87,83
Despesas Com O Pessoal	39.347.790.713,00	44,06
Despesas Com O Pessoal Civil	39.347.790.713,00	44,06
Contribuições Do Empregador	2.723.163.848,00	3,05
Contribuições Do Empregador Para A Segurança Social	2.723.163.848,00	3,05
Despesas Em Bens E Serviços	28.498.288.682,00	31,91
Bens	14.085.531.855,00	15,77
Serviços	14.412.756.827,00	16,14
Subsídios E Transferências Correntes	7.869.325.506,00	8,81
Transferências Correntes	7.869.325.506,00	8,81
Despesas De Capital	10.863.612.582,00	12,17
Investimentos	10.863.112.263,00	12,16
Aquisição De Bens De Capital Fixo	10.863.112.263,00	12,16
Outras Despesas De Capital	500.319,00	0,00


DESPEAS POR FUNÇÃO

Função	Valor	%
Total Geral	89.302.181.331,00	100
Serviços Públicos Gerais	19.307.622.403,00	21,62
Órgãos Executivos	19.283.174.626,00	21,59
Outros Serviços Gerais Da Administ.Pública	24.447.777,00	0,03
Educação	28.901.053.752,00	32,36
Ensino Secundário	19.963.726.502,00	22,36
Ensino Técnico-Profissional	569.590.877,00	0,64
Ensino Pré-Escolar E Primário	8.352.357.698,00	9,35
Educação Especial	15.378.675,00	0,02
Saúde	30.183.159.244,00	33,80
Serviços Hospitalares Gerais	13.877.630.353,00	15,54

 ORÇAMENTO GERAL DO ESTADO 2024 Dotação Orçamental Por Órgão		
Função		Valor %
Serviços Hospitalares Especializados		2.075.821.466,00 2,32
Serviços De Centros Médicos E De Maternidade		7.155.527.614,00 8,01
Serviços De Saúde Pública		7.074.179.811,00 7,92
Protecção Social		1.053.512.940,00 1,18
Velhice		433.694.961,00 0,49
Habitacção		619.817.979,00 0,69
Habitacção E Serviços Comunitários		8.051.133.154,00 9,02
Abastecimento De Água		202.019.236,00 0,23
Desenvolvimento Comunitário		4.332.137.505,00 4,85
Saneamento Básico		574.020.196,00 0,64
Infra-Estrutura Urbana		2.942.956.217,00 3,30
Recreacção, Cultura E Religião		295.461.347,00 0,33
Serviços Culturais		295.461.347,00 0,33
Assuntos Económicos		1.242.881.227,00 1,39
Combustíveis E Energia		220.195.898,00 0,25
Electricidade		220.195.898,00 0,25
Indústria Extractiva, Transformadora E Construcção		1.022.685.329,00 1,15
Construcção		1.022.685.329,00 1,15
Protecção Ambiental		267.357.264,00 0,30
Outros Serviços De Protecção Ambiental		267.357.264,00 0,30
DESPESAS POR PROGRAMA		
Programa / Projecto		Valor %
Total Geral		89.302.181.331,00 100,00
Ações Correntes		73.853.292.858,00 82,70
Administração Geral		49.980.302.347,00 55,97
Celebração De Datas Comemorativas		197.889.609,00 0,22
Consultoria Técnica No Ambito Do Pilm		100.000.000,00 0,11
Operação E Manutenção Geral Dos Serviços		4.565.210.725,00 5,11
Prestação De Serviço Da Saúde		14.829.293.753,00 16,61
Prestação De Serviços De Ensino		4.180.596.424,00 4,68
Programa De Apoio A Produção, Diversificação Das Exportações Substituição Das Importações(Prodesi)		66.000.000,00 0,07
Monitoria Da Implementação Do Prodesi.		66.000.000,00 0,07
Programa De Construcção, Reabilitação, Conservação E Manutenção De Infraestruturas Rodoviárias		2.351.584.291,00 2,63
Asfaltagem (1,2 Km) Da Via Do Lar Da 3ª Idade Ao Centro Médico Sambuatanbua		100.797.591,00 0,11
Asfaltagem (1,2 Km) De 5 Vias Do Bairro Kwenha		100.000.000,00 0,11
Asfaltagem (1,3 Km) De 7 Vias Do Bairro Passa Fome		94.441.184,00 0,11
Asfaltagem (1,39 Km) De 3 Vias Do Bairro Mandembue		100.000.000,00 0,11
Asfaltagem (1,6 Km) Da Via Da Maternidade Ao Complexo Escolar 11 De Novembro		250.000.000,00 0,28
Asfaltagem (5,86 Km) Da Via En 180 – Rua Da Captacção		300.000.000,00 0,34
Asfaltagem Do Bairro Do Hospital (Segurança), 7 Vias		61.560.118,00 0,07
Asfaltagem Do Bairro Popular, 7 Vias		26.000.000,00 0,03
Asfaltagem Do Bairro Santa Rosa/Moxico - 11 Vias		26.000.000,00 0,03
Asfaltagem Do Troço Da Bomba Da Sonangol - Tanque Do Sangondo		26.000.000,00 0,03
Asfaltagem Do Troço Topografia/Ujes 2ª Fase No Moxico		47.634.229,00 0,05
Colocacção De Pavimento Em Betão Armado Na Vila Do Município Sede Numa Extensao De 5 Km		25.000.000,00 0,03
Construcção De Uma Ponte Sobre O Rio Luachi		180.000.000,00 0,20

 GOVERNO DE ANGOLA Ministério do Orçamento	ORÇAMENTO GERAL DO ESTADO 2024 Dotação Orçamental Por Órgão	
Programa / Projecto		Valor %
Contenção De Ravinas E Asfaltagem Eta - Capitação De Agua		211.760.888,00 0,24
Reabilitação Do Troço Sede Da Vila De Lumege Ao Sector Chiezzo (18 Km) Na Camela		15.000.000,00 0,02
Terraplanagem Das Ruas Da Sede Municipal E Do Troço Léua/Liangongo		43.014.234,00 0,05
Terraplanagem De 70,9 Km Do Troço Lumbala Ngulimbo/Missuma Mitete		105.207.821,00 0,12
Terraplanagem De 86 Km Do Troço Lumbala Ngulimbo/Sessa Em Bundas		84.500.000,00 0,09
Terraplanagem De Vias Secundárias E Terciárias		38.044.224,00 0,04
Terraplanagem Do Troço Léua/Chindela		28.000.600,00 0,03
Terraplanagem Do Troço Sede Do Municipio/Lago Dilolo (62 Km)		298.623.402,00 0,33
Terraplanagem Na Sede Do Municipio De Camanongue		190.000.000,00 0,21
Programa De Construção, Reabilitação, Conservação E Manutenção Dos Edifícios Públicos E Equipamentos Sociais		2.275.576.052,00 2,55
Apetrechamento Das Unidades Escolares		3.844.669,00 0,00
Construção Da Casa Da Rainha Nhacatolo		295.461.347,00 0,33
Construção Da Casa Protocolar No Moxico		428.693.863,00 0,48
Construção De Uma Residência Para O Administrador Comunal De Mussuma Mitete Em Bundas		27.500.000,00 0,03
Construção De Uma Residência Para O Administrador Comunal De Ninda Em Bundas		92.500.000,00 0,10
Construção E Apetrechamento Da Administração Comunal Do Lutual No Moxico		15.977.155,00 0,02
Construção E Apetrechamento De 10 Casas Para Professores Do Instituto Agrário Do Luau		753.347.620,00 0,84
Construção E Apetrechamento De Casa De Função (10 Suites) Para Administração De Alto Zambeze		53.144.169,00 0,06
Construção E Apetrechamento De Casa De Função (10 Suites) Para Administração De Bundas		190.000.000,00 0,21
Construção E Apetrechamento De Uma Casa De Função (10 Suites) Para Administração No Luau		25.000.000,00 0,03
Construção E Apetrechamento De Uma Casa De Função Para Quadros Da Administração No Moxico		48.994.264,00 0,05
Construção E Apetrechamento De Uma Residência De Função Para Administração No Moxico		25.000.000,00 0,03
Construção E Apetrechamento De Uma Residência Para O Administrador Comunal Adjunto Do Lutual		25.693.369,00 0,03
Construção E Apetrechamento De Uma Residência Para O Administrador Comunal Do Lutual No Moxico		28.447.777,00 0,03
Construção E Apetrechamento Do Edifício Das Direcções Provinciais		25.000.000,00 0,03
Manutenção E Conservação De Equipamentos Públicos		70.682.859,00 0,08
Reabilitação Do Edifício Da Administração Comunal Do Liangongo No Léua		40.288.960,00 0,05
Reabilitação Do Palácio Da Administração Municipal Do Alto Zambeze		30.000.000,00 0,03
Requalificação E Apetrechamento Da Delegação Provincial De Finanças Do Moxico		96.000.000,00 0,11
Programa De Expansão E Melhoria Do Sistema Nacional De Saúde		1.142.623.163,00 1,28
Apetrechamento De Unidades Hospitalares		103.955.359,00 0,12
Construção E Apetrechamento De Um Centro De Saúde De Chicote Em Bundas		128.233.000,00 0,14
Construção E Apetrechamento De Um Centro De Saúde Na Comuna De Calanda Do Alto Zambeze		73.300.790,00 0,08
Construção E Apetrechamento De Um Centro De Saúde Na Comuna De Calunda Do Alto Zambeze		47.833.272,00 0,05
Construção E Apetrechamento De Um Centro De Saúde Na Comuna De Lumbala Kaquengue Do Alto Zambeze		49.150.951,00 0,06
Construção E Apetrechamento De Um Centro De Saúde Na Sede Municipal Alto Zambeze		62.770.415,00 0,07
Construção E Apetrechamento De Um Centro De Saúde No Lutual		25.111.111,00 0,03
Construção E Apetrechamento Do Centro De Saúde Do Bairro De Vila Luso - Luena		25.000.000,00 0,03
Cuidados Primários De Saúde.		601.268.265,00 0,67
Reabilitação De Um Centro De Saúde No Lucusse No Moxico		26.000.000,00 0,03
Programa De Expansão E Modernização Do Sector Das Águas		609.510.578,00 0,68
Alargamento Da Rede Estrutural De Água E Saneamento Básico		406.597.949,00 0,46
Construção De 6 Sistemas De Captação, Tratamento E Distribuição De Água No Luchazes		25.000.000,00 0,03
Construção De 4 Sistemas De Captação, Tratamento E Distribuição De Água No Luacano		33.523.224,00 0,04

 GOVERNO DE ANGOLA Ministério da Economia	ORÇAMENTO GERAL DO ESTADO 2024 Dotação Orçamental Por Órgão	
Programa / Projecto		Valor %
Construção De 6 Sistemas De Captação, Trata. Distribuição De Água Para A Sede Do Municipio		25.514.140,00 0,03
Construção De Um Pequeno Sistema De Água (Psa1) Na Comuna Do Lutembo		26.000.000,00 0,03
Construção De Um Pequeno Sistema De Água (Psa1) Na Comuna Do Mussuma Mitete		36.000.000,00 0,04
Furo De Água Com Gerador		893.393,00 0,00
Melhoria E Ampliação Do Sistema De Abastecimento De Água		55.981.872,00 0,06
Programa De Expansão E Modernização Do Sector Dos Transportese Logística		20.000.000,00 0,02
Aquisição De Meios Equipamentos De Transporte		20.000.000,00 0,02
Programa De Expansão E Modernização Do Sistema De Ensino		3.113.108.802,00 3,49
Apoio Alimentar Para 2 Centros Infantis - Bairro Sapombo E Central		932.145,00 0,00
Construção 2 Escolas T14 Calanda E Macondo Municipio Do Alto Zambeze/Moxico		56.293.864,00 0,06
Construção 3 Escola Do Tipo T14 Em Cangumbe No Municipio Do Moxico		38.966.422,00 0,04
Construção 3 Escolas T14 Cavungo E Calunda Municipio Do Alto Zambeze		112.000.000,00 0,13
Construção 3 Escolas T14 Lumbala Nguimbo E Chlume Municipio Das Bundas/Moxico		70.550.000,00 0,08
Construção De 1 Escola T14 - Kwenha, No Luena Moxico		490.837.155,00 0,55
Construção De 3 Escolas Bairro Da Juventude No Municipio Do Moxico		134.717.983,00 0,15
Construção De 3 Escolas Do Tipo 14 Na Sede Do Municipio/Luacano/Moxico		46.334.675,00 0,05
Construção De 3 Escolas Em Cazombo No Municipio Do Alto Zambeze		25.000.000,00 0,03
Construção De 3 Escolas T14 No Bairro Zorro No Municipio Do Moxico		49.900.000,00 0,06
Construção De 3 Escolas Tipo T14 No Municipio Dos Luchazes/Moxico		439.466.422,00 0,49
Construção De 4 Escolas T14 No Municipio Do Luau/Moxico		25.000.000,00 0,03
Construção De Escolas De 7 Salas De Aulas No Liangongo		63.538.460,00 0,07
Construção De Uma Escola De 12 Salas De Aulas No Bairro Kwenha Da Cidade De Luena		452.977.540,00 0,51
Construção De Uma Escola De 12 Salas De Aulas No Bairro Sinal Novo Cidade Do Luena		454.544.160,00 0,51
Construção De Uma Escola De 7 Salas De Aulas Na Localidade Do Mucolongo		194.979.306,00 0,22
Construção De Uma Escola De 7 Salas De Aulas Na Sede De Camanongue, Bairro João Baptista		27.000.000,00 0,03
Construção De Uma Escola T10 No Luena		54.300.000,00 0,06
Construção E Apet. De 1 Instituto Médio Politécnico No Luau/Moxico		170.851.471,00 0,19
Construção E Apetrechamento De 1 Escola De 7 Salas De Aulas No Lumbala Caquengue		71.213.084,00 0,08
Construção E Apetrechamento De Uma Escola De 7 Salas De Aulas Na Vila De Cazombo		44.558.494,00 0,05
Reabilitação, Ampliação E Apetrechamento Da Escola N.º181 T21 Salas No Bairro Popular No Moxico		26.000.000,00 0,03
Reabilitação, Ampliação E Apetrechamento Da Escola Do Bairro Mandembwe No Moxico		37.147.621,00 0,04
Reabilitação, Ampliação E Apetrechamento Da Escola N.º 179 De T19 No Bairro Tchifubi- Luena		26.000.000,00 0,03
Programa De Expansão E Modernização Do Sistema Eléctrico Nacional		225.195.898,00 0,25
Aquisição De Material Para A Rede De Iluminação Pública - Sede Municipal/Luau		5.000.000,00 0,01
Iluminação Publica		194.716.947,00 0,22
Instalação De 100 Postes De Iluminação Pública/Fotovoltaica		25.478.951,00 0,03
Programa De Fomento Da Produção Agropecuária		495.529.086,00 0,55
Apoio As Familias Camponesas Com Instrumentos Agricolas E Sementes		1.021.452,00 0,00
Aquisição De Inpupes Agricolas		5.000.000,00 0,01
Fomento Da Agricultura, Pecuária, Pescas		489.507.634,00 0,55
Programa De Generalização Da Prática Desportiva E Melhoria Do Desporto De Alto Desempenho		34.202.557,00 0,04
Aquisição De Material Desportivo		1.500.000,00 0,00
Construção De Um Campo Multiuso No Léua		32.702.557,00 0,04
Programa De Igualdade De Género		658.682.203,00 0,74
Promoção Do Genero E Empoderamento Da Mulher		658.682.203,00 0,74
Programa De Ordenamento Do Território, Urbanismo, Cartografia E Cadastro		10.000.000,00 0,01

 GOVERNO DE ANGOLA Ministério da Economia	ORÇAMENTO GERAL DO ESTADO 2024 Dotação Orçamental Por Órgão	
Programa / Projecto		Valor %
Plano De Mobilidade Das Cidades		10.000.000,00 0,01
Programa De Prevenção De Riscos E Protecção Ambiental		549.410.239,00 0,62
Contenção De Ravinas Na Cidade Do Luena		98.717.460,00 0,11
Estancamento De 3 Ravinas No Bairro Sapalo Do Municipio De Camanongue		450.692.779,00 0,50
Programa De Protecção Da Biodiversidade, Promoção Da Economia Circular, Gestão Das Substâncias Químicas E Educação Ambiental		577.492.262,00 0,65
Aquisição De Material De Limpeza		2.500.000,00 0,00
Aquisição De Material De Limpeza - 4 Regedorias/Camanongue		972.066,00 0,00
Limpeza E Saneamento		574.020.196,00 0,64
Programa De Reconversão Da Economia (Prel)		79.693.555,00 0,09
Formalização E Fomento Da Actividade Económica		79.693.555,00 0,09
Programa De Reforço Da Promoção Da Cidadania E Da Participação Do Cidadão Na Governação		587.025.795,00 0,66
Apoio As Acções De Cidadania		405.357.619,00 0,46
Fórum Municipal De Recolha De Contribuições		4.007.176,00 0,00
Operação E Manutenção Geral Dos Ctgom		177.661.000,00 0,20
Programa De Valorização E Dinamização Da Cultura		200.833.375,00 0,22
Criação Da Biblioteca Municipal		1.100.000,00 0,00
Fomento Das Acções Culturais, Promoção Do Turismo E Práticas Desportivas		199.733.375,00 0,22
Programa Do Emprego, Empreendedorismo E Formação Profissional		1.301.452,00 0,00
Apoio A Formação Profissional De Jovens - Sede Municipal/Camanongue		1.301.452,00 0,00
Programa Integrado De Desenvolvimento Local E Combate A Pobreza		2.451.119.165,00 2,74
Aquisição De Bens Alimentícios Para As Pessoas Vulneráveis		5.000.000,00 0,01
Aquisição De Chapa De Zinco Para As Pessoas Vulneráveis		2.000.000,00 0,00
Aquisição De Plantas Frutíferas		1.500.000,00 0,00
Construção E Reabilitação De Infraestruturas Rurais		651.760.897,00 0,73
Construção E Reabilitação De Infraestruturas Sociais		1.014.683.459,00 1,14
Encargos Administrativo Com O Programa De Combate A Pobreza No Municipio		219.222.203,00 0,25
Merenda Escolar - Pop		556.952.606,00 0,62


PROJECTOS DE INVESTIMENTOS PÚBLICOS LOCAL - PROJECTOS PIIM

Município / Projecto / Actividade	Valor
Total Geral	4.501.637.890,00
Alto Zambeze	427.485.315,00
Construção De 6 Sistemas De Captação, Trata. Distribuição De Agua Para A Sede Do Municipio	25.514.140,00
Construção E Apetrechamento De 1 Escola De 7 Salas De Aulas No Lumbala Caquengue	71.213.084,00
Construção E Apetrechamento De Casa De Função (10 Suites) Para Administração De Alto Zambeze	53.144.169,00
Construção E Apetrechamento De Um Centro De Saúde Na Comuna De Calanda Do Alto Zambeze	73.300.790,00
Construção E Apetrechamento De Um Centro De Saúde Na Comuna De Calunda Do Alto Zambeze	47.833.272,00
Construção E Apetrechamento De Um Centro De Saúde Na Comuna De Lumbala Caquengue Do Alto Zambeze	49.150.951,00
Construção E Apetrechamento De Um Centro De Saúde Na Sede Municipal Alto Zambeze	62.770.415,00
Construção E Apetrechamento De Uma Escola De 7 Salas De Aulas Na Vila De Cazombo	44.558.494,00
Bundas	689.940.821,00
Construção De Um Pequeno Sistema De Água (Psa1) Na Comuna Do Lutembo	26.000.000,00
Construção De Um Pequeno Sistema De Água (Psa1) Na Comuna Do Mussuma Mitete	36.000.000,00
Construção De Uma Residência Para O Administrador Comunal De Mussuma Mitete Em Bundas	27.500.000,00
Construção De Uma Residência Para O Administrador Comunal De Ninda Em Bundas	92.500.000,00
Construção E Apetrechamento De Casa De Função (10 Suites) Para Administração De Bundas	190.000.000,00
Construção E Apetrechamento De Um Centro De Saúde De Chicote Em Bundas	128.233.000,00

 GOVERNO DE ANGOLA Ministério do Orçamento	ORÇAMENTO GERAL DO ESTADO 2024 Dotação Orçamental Por Órgão	
Município / Projecto / Actividade		Valor
Terraplanagem De 70,9 Km Do Troço Lumbala Ngulimbo/Missuma Mitete		105.207.821,00
Terraplanagem De 86 Km Do Troço Lumbala Ngulimbo/Sessa Em Bundas		84.500.000,00
Camanongue		1.042.672.085,00
Construção De Uma Escola De 7 Salas De Aulas Na Localidade Do Mucolongo		194.979.306,00
Construção De Uma Escola De 7 Salas De Aulas Na Sede De Camanongue, Bairro João Baptista		27.000.000,00
Construção De Uma Ponte Sobre O Rio Luachi		180.000.000,00
Estancamento De 3 Ravinas No Bairro Sapalo Do Município De Camanongue		450.692.779,00
Terraplanagem Na Sede Do Município De Camanongue		190.000.000,00
Camela		15.000.000,00
Reabilitação Do Troço Sede Da Vila De Lumege Ao Sector Chiesso (18 Km) Na Camela		15.000.000,00
Léua		207.544.811,00
Construção De Escolas De 7 Salas De Aulas No Liangongo		63.538.460,00
Construção De Um Campo Multifuso No Léua		32.702.557,00
Reabilitação Do Edifício Da Administração Comunal Do Liangongo No Léua		40.288.960,00
Terraplanagem Das Ruas Da Sede Municipal E Do Troço Léua/Liangongo		43.014.234,00
Terraplanagem Do Troço Léua/Chindela		28.000.600,00
Luacano		332.146.626,00
Construção De 4 Sistemas De Captação, Tratamento E Distribuição De Água No Luacano		33.523.224,00
Terraplanagem Do Troço Sede Do Município/Lago Dilolo (62 Km)		298.623.402,00
Luau		25.000.000,00
Construção E Apetrechamento De Uma Casa De Função (10 Suites) Para Administração No Luau		25.000.000,00
Luchazes		25.000.000,00
Construção De 6 Sistemas De Captação, Tratamento E Distribuição De Água No Luchazes		25.000.000,00
Moxico		1.736.848.232,00
Asfaltagem Do Bairro Do Hospital (Segurança), 7 Vias		61.560.118,00
Asfaltagem Do Bairro Popular, 7 Vias		26.000.000,00
Asfaltagem Do Bairro Santa Rosa/Moxico - 11 Vias		26.000.000,00
Asfaltagem Do Troço Da Bomba Da Sonangol - Tanque Do Sangondo		26.000.000,00
Asfaltagem Do Troço Topografia/Ujes 2ª Fase No Moxico		47.634.229,00
Colocação De Pavimento Em Betão Armado Na Vila Do Município Sede Numa Extensão De 5 Km		25.000.000,00
Construção De Uma Escola De 12 Salas De Aulas No Bairro Kwenha Da Cidade De Luena		452.977.540,00
Construção De Uma Escola De 12 Salas De Aulas No Bairro Sinal Novo Cidade Do Luena		454.544.160,00
Construção E Apetrechamento Da Administração Comunal Do Lutual No Moxico		15.977.155,00
Construção E Apetrechamento De Um Centro De Saúde No Lutual		25.111.111,00
Construção E Apetrechamento De Uma Casa De Função Para Quadros Da Administração No Moxico		48.994.264,00
Construção E Apetrechamento De Uma Residência De Função Para Administração No Moxico		25.000.000,00
Construção E Apetrechamento De Uma Residência Para O Administrador Comunal Adjunto Do Lutual		25.693.369,00
Construção E Apetrechamento De Uma Residência Para O Administrador Comunal Do Lutual No Moxico		28.447.777,00
Construção E Apetrechamento Do Centro De Saúde Do Bairro De Vila Luso - Luena		25.000.000,00
Contenção De Ravinas E Asfaltagem Eta - Captação De Água		211.760.888,00
Reabilitação De Um Centro De Saúde No Lucusee No Moxico		26.000.000,00
Reabilitação, Ampliação E Apetrechamento Da Escola Nº181 T21 Salas No Bairro Popular No Moxico		26.000.000,00
Reabilitação, Ampliação E Apetrechamento Da Escola Do Bairro Mandembwe No Moxico		37.147.621,00
Reabilitação, Ampliação E Apetrechamento Da Escola Nº 179 De T19 No Bairro Tchifutxl- Luena		26.000.000,00
Requalificação E Apetrechamento Da Delegação Provincial De Finanças Do Moxico		96.000.000,00

PROJECTOS DE INVESTIMENTOS PÚBLICOS LOCAL - OUTROS PROJECTOS

Município / Projecto / Actividade	Valor
-----------------------------------	-------


 GOVERNO DE ANGOLA Ministério do Orçamento	ORÇAMENTO GERAL DO ESTADO 2024 Dotação Orçamental Por Órgão	
Município / Projecto / Actividade		Valor
Total Geral		6.265.001.902,00
Alto Zambeze		223.293.864,00
Construção 2 Escolas T14 Calanda E Macondo Município Do Alto Zambeze/Moxico		56.293.864,00
Construção 3 Escolas T14 Cavungo E Calunda Município Do Alto Zambeze		112.000.000,00
Construção De 3 Escolas Em Cazombo No Município Do Alto Zambeze		25.000.000,00
Reabilitação Do Palácio Da Administração Municipal Do Alto Zambeze		30.000.000,00
Bundas		70.550.000,00
Construção 3 Escolas T14 Lumbala Nguimbo E Chlume Município Das Bundas/Moxico		70.550.000,00
Luacano		46.334.675,00
Construção De 3 Escolas Do Tipo 14 Na Sede Do Município/Luacano/Moxico		46.334.675,00
Luau		949.199.091,00
Construção De 4 Escolas T14 No Município Do Luau/Moxico		25.000.000,00
Construção E Apet. De 1 Instituto Médio Politécnico No Luau/Moxico		170.851.471,00
Construção E Apetrechamento De 10 Casas Para Professores Do Instituto Agrário Do Luau		753.347.620,00
Luchazes		439.466.422,00
Construção De 3 Escolas Tipo T14 No Município Dos Luchazes/Moxico		439.466.422,00
Moxico		2.463.115.545,00
Asfaltagem (1,2 Km) Da Via Do Lar Da 3ª Idade Ao Centro Médico Sambuatanbua		100.797.591,00
Asfaltagem (1,2 Km) De 5 Vias Do Bairro Kwenha		100.000.000,00
Asfaltagem (1,3 Km) De 7 Vias Do Bairro Passa Fome		94.441.184,00
Asfaltagem (1,39 Km) De 3 Vias Do Bairro Mandanbue		100.000.000,00
Asfaltagem (1,6 Km) Da Via Da Maternidade Ao Complexo Escolar 11 De Novembro		250.000.000,00
Asfaltagem (5,86 Km) Da Via En 180 – Rua Da Captação		300.000.000,00
Construção 3 Escola Do Tipo T14 Em Cangumbe No Município Do Moxico		38.966.422,00
Construção Da Casa Da Rainha Nhacatolo		295.461.347,00
Construção Da Casa Protocolar No Moxico		428.693.863,00
Construção De 1 Escola T14 - Kwenha, No Luena Moxico		490.837.155,00
Construção De 3 Escolas Bairro Da Juventude No Município Do Moxico		134.717.983,00
Construção De 3 Escolas T14 No Bairro Zorro No Município Do Moxico		49.900.000,00
Construção De Uma Escola T10 No Luena		54.300.000,00
Construção E Apetrechamento Do Edifício Das Direcções Provinciais		25.000.000,00
Vários Municípios		2.073.042.305,00
Alargamento Da Rede Estrutural De Agua E Saneamento Básico		406.597.949,00
Construção E Reabilitação De Infraestruturas Rurais		651.760.897,00
Construção E Reabilitação De Infraestruturas Sociais		1.014.683.459,00

DESPESAS DE NATUREZA POR UNIDADE ORÇAMENTAL

Unidade Orçamental / Natureza	Valor	%
Administração Municipal Da Camela	2.506.544.301,00	100,00
Despesas Correntes	2.273.269.152,00	90,69
Despesas Com O Pessoal	1.245.931.969,00	49,71
Contribuições Do Empregador	85.700.000,00	3,42
Despesas Em Bens E Serviços	941.637.183,00	37,57
Despesas De Capital	233.275.149,00	9,31
Investimentos	233.275.149,00	9,31
Administração Municipal De Bundas	4.061.219.833,00	100,00
Despesas Correntes	3.259.093.127,00	80,25


 GOVERNO DE ANGOLA Ministério do Orçamento	ORÇAMENTO GERAL DO ESTADO 2024 Dotação Orçamental Por Órgão	
Unidade Orçamental / Natureza	Valor	%
Despesas Com O Pessoal	1.406.853.444,00	34,64
Contribuições Do Empregador	82.998.449,00	2,04
Despesas Em Bens E Serviços	1.769.241.234,00	43,56
Despesas De Capital	802.126.706,00	19,75
Investimentos	802.126.706,00	19,75
Administração Municipal De Camanogue	3.927.483.229,00	100,00
Despesas Correntes	2.885.452.927,00	73,47
Despesas Com O Pessoal	967.067.642,00	24,62
Contribuições Do Empregador	62.879.489,00	1,60
Despesas Em Bens E Serviços	1.855.205.794,00	47,24
Subsídios E Transferências Correntes	300.002,00	0,01
Despesas De Capital	1.042.030.302,00	26,53
Investimentos	1.042.030.302,00	26,53
Administração Municipal De Luacano	3.054.731.143,00	100,00
Despesas Correntes	2.516.170.444,00	82,37
Despesas Com O Pessoal	1.290.366.611,00	42,24
Contribuições Do Empregador	57.000.000,00	1,87
Despesas Em Bens E Serviços	1.168.803.833,00	38,26
Despesas De Capital	538.560.699,00	17,63
Investimentos	538.560.699,00	17,63
Administração Municipal De Luau	3.023.512.421,00	100,00
Despesas Correntes	2.773.973.915,00	91,75
Despesas Com O Pessoal	1.760.809.604,00	58,24
Contribuições Do Empregador	81.014.897,00	2,68
Despesas Em Bens E Serviços	932.119.414,00	30,83
Subsídios E Transferências Correntes	30.000,00	0,00
Despesas De Capital	249.538.506,00	8,25
Investimentos	249.538.506,00	8,25
Administração Municipal De Luchazes	2.454.532.248,00	100,00
Despesas Correntes	2.236.911.594,00	91,13
Despesas Com O Pessoal	1.099.132.688,00	44,78
Contribuições Do Empregador	74.546.731,00	3,04
Despesas Em Bens E Serviços	1.058.232.175,00	43,11
Subsídios E Transferências Correntes	5.000.000,00	0,20
Despesas De Capital	217.620.654,00	8,87
Outras Despesas De Capital	500.319,00	0,02
Investimentos	217.120.335,00	8,85
Administração Municipal Do Alto Zambeze	3.281.938.047,00	100,00
Despesas Correntes	2.685.076.801,00	81,81
Despesas Com O Pessoal	1.533.315.014,00	46,72
Contribuições Do Empregador	94.657.897,00	2,88
Despesas Em Bens E Serviços	1.057.103.890,00	32,21
Despesas De Capital	596.861.246,00	18,19

 GOVERNO DE ANGOLA <small>Ministério das Finanças</small>	ORÇAMENTO GERAL DO ESTADO 2024 Dotação Orçamental Por Órgão	
Unidade Orçamental / Natureza	Valor	%
Investimentos	596.861.246,00	18,19
Administração Municipal Do Leua	3.397.520.041,00	100,00
Despesas Correntes	3.013.345.293,00	88,69
Despesas Com O Pessoal	1.339.776.695,00	39,43
Contribuições Do Empregador	106.073.609,00	3,12
Despesas Em Bens E Serviços	1.567.494.989,00	46,14
Despesas De Capital	384.174.748,00	11,31
Investimentos	384.174.748,00	11,31
Administração Municipal Do Moxico	6.826.918.486,00	100,00
Despesas Correntes	6.407.280.345,00	93,85
Despesas Com O Pessoal	4.542.970.989,00	66,54
Contribuições Do Empregador	356.365.271,00	5,22
Despesas Em Bens E Serviços	1.507.944.085,00	22,09
Despesas De Capital	419.638.141,00	6,15
Investimentos	419.638.141,00	6,15
Gabinete Provincial Da Saúde Moxico	2.057.594.898,00	100,00
Despesas Correntes	2.057.594.898,00	100,00
Despesas Com O Pessoal	1.306.375.032,00	63,49
Contribuições Do Empregador	55.000.000,00	2,67
Despesas Em Bens E Serviços	665.419.866,00	32,34
Subsídios E Transferências Correntes	30.800.000,00	1,50
Gabinete Provincial De Educação Do Moxico	17.329.731.727,00	100,00
Despesas Correntes	17.329.731.727,00	100,00
Despesas Com O Pessoal	14.416.737.939,00	83,19
Contribuições Do Empregador	1.200.000.000,00	6,92
Despesas Em Bens E Serviços	1.712.963.788,00	9,88
Subsídios E Transferências Correntes	30.000,00	0,00
Governo Provincial Do Moxico	31.043.509.360,00	100,00
Despesas Correntes	24.663.722.929,00	79,45
Despesas Com O Pessoal	6.687.463.212,00	21,54
Contribuições Do Empregador	336.194.034,00	1,08
Despesas Em Bens E Serviços	9.806.900.179,00	31,59
Subsídios E Transferências Correntes	7.833.165.504,00	25,23
Despesas De Capital	6.379.786.431,00	20,55
Investimentos	6.379.786.431,00	20,55
Hospital Provincial Do Moxico	6.336.945.597,00	100,00
Despesas Correntes	6.336.945.597,00	100,00
Despesas Com O Pessoal	1.750.989.874,00	27,63
Contribuições Do Empregador	130.733.471,00	2,06
Despesas Em Bens E Serviços	4.455.222.252,00	70,31

 GOVERNO DE ANGOLA Ministério das Cidades	ORÇAMENTO GERAL DO ESTADO 2024 Dotação Orçamental Por Órgão	
--	--	--

PROJECTOS DO ORÇAMENTO PARTICIPATIVO / MUNÍCIPE

Projecto / Actividade	Valor	%
Total Geral	206.381.508,00	100,00
Apoio A Formação Profissional De Jovens - Sede Municipal/Camanongue	1.301.452,00	0,63
Apoio Alimentar Para 2 Centros Infantis - Bairro Sapombo E Central	932.145,00	0,45
Apoio As Famílias Camponesas Com Instrumentos Agrícolas E Sementes	1.021.452,00	0,49
Aquisição De Bens Alimentícios Para As Pessoas Vulneráveis	5.000.000,00	2,42
Aquisição De Chapa De Zinco Para As Pessoas Vulneráveis	2.000.000,00	0,97
Aquisição De Imputes Agrícolas	5.000.000,00	2,42
Aquisição De Material De Limpeza	2.500.000,00	1,21
Aquisição De Material De Limpeza - 4 Regedorias/Camanongue	972.066,00	0,47
Aquisição De Material Desportivo	1.500.000,00	0,73
Aquisição De Material Para A Rede De Iluminação Pública - Sede Municipal/Luau	5.000.000,00	2,42
Aquisição De Plantas Frutíferas	1.500.000,00	0,73
Criação Da Biblioteca Municipal	1.100.000,00	0,53
Furo De Água Com Gerador	893.393,00	0,43
Operação E Manutenção Geral Dos Ctgom	177.661.000,00	86,08

 GOVERNO DE ANGOLA Ministério das Finanças	ORÇAMENTO GERAL DO ESTADO 2024 Dotação Orçamental Por Órgão	
--	---	--

Órgão do Governo: Governo Provincial Do Cuanza-Sul

RECEITAS POR NATUREZA ECONÓMICA

Natureza	Valor	%
Total Geral:	6.599.981.191,00	100,00
Receitas Correntes	6.599.981.191,00	100,00
Receitas Tributárias	5.913.364.188,00	89,60
Impostos	5.023.434.820,00	76,11
Taxas, Custas E Emolumentos	777.137.093,00	11,77
Multas E Juros	112.792.275,00	1,71
Receitas De Serviços	686.617.003,00	10,40
Receitas De Serviços Comerciais, Registos E Notariado	83.969.150,00	1,27
Receitas De Serviços Locais	466.066.190,00	7,06
Receitas De Serviços Diversos	136.581.663,00	2,07

DESPEAS POR NATUREZA ECONÓMICA

Natureza	Valor	%
Total Geral:	95.004.627.626,00	100,00
Despesas Correntes	87.248.574.124,00	91,84
Despesas Com O Pessoal	58.201.290.147,00	61,26
Despesas Com O Pessoal Civil	58.201.290.147,00	61,26
Contribuições Do Empregador	5.347.662.688,00	5,63
Contribuições Do Empregador Para A Segurança Social	5.347.662.688,00	5,63
Despesas Em Bens E Serviços	21.545.867.594,00	22,68
Bens	10.812.728.656,00	11,38
Serviços	10.733.138.938,00	11,30
Subsídios E Transferências Correntes	2.153.753.695,00	2,27
Transferências Correntes	2.153.753.695,00	2,27
Despesas De Capital	7.756.053.502,00	8,16
Investimentos	7.723.940.917,00	8,13
Aquisição De Bens De Capital Fixo	7.723.940.917,00	8,13
Outras Despesas De Capital	32.112.585,00	0,03

DESPEAS POR FUNÇÃO

Função	Valor	%
Total Geral	95.004.627.626,00	100
Serviços Públicos Gerais	46.083.971.885,00	48,51
Órgãos Executivos	46.083.971.885,00	48,51
Educação	14.006.104.345,00	14,74
Ensino Secundário	6.256.684.527,00	6,59
Ensino Técnico-Profissional	748.857.467,00	0,79
Ensino Pré-Escolar E Primário	6.998.312.279,00	7,37
Educação Especial	2.250.072,00	0,00
Saúde	25.720.875.645,00	27,07
Serviços Hospitalares Gerais	15.977.811.294,00	16,82
Serviços Hospitalares Especializados	874.125,00	0,00
Serviços De Centros Médicos E De Maternidade	1.785.220.518,00	1,88
Serviços De Saúde Pública	7.956.969.708,00	8,38

 ORÇAMENTO GERAL DO ESTADO 2024 Dotação Orçamental Por Órgão		
Função		Valor %
 Protecção Social		254.461.624,00 0,27
Família E Infância		71.686.494,00 0,08
Velhice		182.775.130,00 0,19
 Habitação E Serviços Comunitários		8.544.714.479,00 8,99
Desenvolvimento Habitacional		16.589.744,00 0,02
Abastecimento De Água		882.254.452,00 0,93
Desenvolvimento Comunitário		6.021.289.260,00 6,34
Saneamento Básico		108.088.974,00 0,11
Infra-Estrutura Urbana		1.516.492.049,00 1,60
 Recreação, Cultura E Religião		171.244.537,00 0,18
Serviços Recreativos E Desportivos		171.244.537,00 0,18
 Assuntos Económicos		223.255.111,00 0,23
 Combustíveis E Energia		104.827.239,00 0,11
Electricidade		104.827.239,00 0,11
 Indústria Extractiva, Transformadora E Construção		118.427.872,00 0,12
Construção		118.427.872,00 0,12

DESPESAS POR PROGRAMA

Programa / Projecto		Valor %
Total Geral		95.004.627.626,00 100,00
Acções Correntes		82.301.654.830,00 86,63
Administração Geral		65.702.706.530,00 69,16
Celebração De Datas Comemorativas		1.166.224.384,00 1,23
Consultoria Técnica No Ambito Do Pilm		5.874.561,00 0,01
Operação E Manutenção Geral Dos Serviços		2.432.066.051,00 2,56
Prestação De Serviço Da Saúde		10.877.579.520,00 11,45
Prestação De Serviços De Ensino		2.117.203.784,00 2,23
Programa De Apoio A Produção, Diversificação Das Exportações Substituição Das Importações(Prodesi)		33.000.000,00 0,03
Monitoria Da Implementação Do Prodesi.		33.000.000,00 0,03
Programa De Capacitação E Modernização Da Administração Pública		8.215.644,00 0,01
Modernização E Reforço Da Capacidade Institucional		8.215.644,00 0,01
Programa De Construção, Reabilitação, Conservação E Manutenção De Infraestruturas Rodoviárias		1.128.911.642,00 1,19
Asfaltagem Da Estrada São Francisco/Aeroporto (2 Km) (1ª E 2ª Fase)		45.788.006,00 0,05
Melhorias Das Infraestruturas Urbanas Da Vila Do Mussende		104.128.708,00 0,11
Reabilitação Das Vias Urbanas Da Vila Do Cassongue - 12 Km		130.644.711,00 0,14
Reabilitação De 15 Km De Estrada E Passeios Da Vila De Calulo-Libolo		91.130.502,00 0,10
Reabilitação De 15 Km De Estrada E Passeios Da Vila De Calulo-Libolo (2ª Fase)™		37.171.187,00 0,04
Reabilitação De 36 Km De Estrada Eval A Sede Comunal Do Gungo-Sumbe (1ª E 2ª Fase)		85.000.000,00 0,09
Terraplagam De 7 Km De Vias Nas Principais Ruas		119.131.978,00 0,13
Terraplanagem Das Vias De Acesso Dos Bairros Periféricos A Cidade-Cela		48.000.000,00 0,05
Terraplanagem Das Vias Tercéarias Do Municipio (15 Km)-Conda		31.134.557,00 0,03
Terraplanagem Das Vias Tercéarias Do Municipio (Cunjo-Munguanda-Quissinge)-Conda		26.034.344,00 0,03
Terraplanagem Das Vias Tercéarias Do Municipio (Cunjo-Munguanda-Quissinge)-Conda (2ª Fase)		109.494.468,00 0,12
Terraplanagem De Vias Secundárias E Tercéarias		63.603.181,00 0,07
Terraplanagem Do Troço Ambolm/Sede Da Cadá 7 Km (Tsd)		157.000.000,00 0,17
Terraplanagem Do Troço Cela/Kissanga Kungo 7 Km E 3 Km (Tss)		80.650.000,00 0,08

 GOVERNO DE ANGOLA Ministério da Economia	ORÇAMENTO GERAL DO ESTADO 2024 Dotação Orçamental Por Órgão	
Programa / Projeto	Valor	%
Programa De Construção, Reabilitação, Conservação E Manutenção Dos Edifícios Públicos E Equipamentos Sociais	350.183.331,00	0,37
Construção De Um Edifício De Apoio Administrativo Da Administração Do Mussende	52.250.000,00	0,05
Manutenção E Conservação De Equipamentos Públicos	41.185.330,00	0,04
Reabilitação Do Palácio Municipal Do Libolo	25.000.000,00	0,03
Reabilitação E Ampliação Do Edifício Da Administração Municipal-Libolo	36.636.373,00	0,04
Reabilitação E Apetrechamento Do Edifício Da Delegação Provincial Das Finanças Do Cuanza Sul	195.111.628,00	0,21
Programa De Desenvolvimento Integral Da Juventude	143.595.623,00	0,15
Ampliação E Apetrechamento Da Casa Da Juventude Do Mussende	25.167.751,00	0,03
Conclusão Da Construção E Apetrechamento Da Casa Da Juventude	118.427.872,00	0,12
Programa De Expansão E Melhoria Do Sistema Nacional De Saúde	1.797.429.884,00	1,89
Apetrechamento De Unidades Hospitalares	21.600.684,00	0,02
Conclusão Do Bloco Operatório Do Hospital Municipal De Mussende	84.000.000,00	0,09
Construção E Apetrechamento De Um Centro Saúde De 30 Camas Na Comuna De Cassange Do Município De Ebo	87.454.850,00	0,09
Cuidados Primários De Saúde.	945.465.337,00	1,00
Reabilitação Ampliação Centro Saúde 30 Camas Seles	68.638.187,00	0,07
Reabilitação Do Hospital Da Boa Entrada (Cada) - Nave Primária	100.099.425,00	0,11
Reabilitação E Apetrechamento Do Hospital Municipal De Cassongue	307.471.637,00	0,32
Reabilitação Parcial Do Hospital Da Boa Entrada (Cada) Nave Terciária	182.699.764,00	0,19
Programa De Expansão E Modernização Do Sector Das Aguas	1.569.691.752,00	1,65
Alargamento Da Rede Estrutural De Agua E Saneamento Básico	672.737.300,00	0,71
Melhoramento Da Fonte De Abastecimento De Agua As Comunidades	14.700.000,00	0,02
Reabilitação Da Eta Da Vila Da Quilenda	40.000.000,00	0,04
Reabilitação Da Eta Da Vila Da Quilenda (2ª Fase)	51.961.032,00	0,05
Reabilitação Do Sistema De Abastecimento De Agua E Da Rede Domiciliar Da Conda (2ª Fase)	30.994.518,00	0,03
Reabilitação E Expansão Da Rede De Agua Do Rio Cambongo Na Sede Do Município No Seles	46.000.000,00	0,05
Reabilitação E Expansão Da Rede De Agua Do Rio Cambongo Na Sede Do Município No Seles (2ª Fase)	92.029.709,00	0,10
Reabilitação E Expansão Do Sistema De Abastecimento De Água Da Gabela	621.269.193,00	0,65
Programa De Expansão E Modernização Do Sistema De Ensino	1.576.121.235,00	1,66
Conclusão Da Construção E Apetrechamento De Uma Escola Com 24 Salas De Aulas No Bairro Da Pedra 1	178.222.925,00	0,19
Conclusão E Apetrechamento Da Escola 2 De Março	55.067.328,00	0,06
Construção Apetrechamento Escola 12 Salas Aulas Pambangala Cassongue	148.653.680,00	0,16
Construção De 1 Escola Com 10 Salas De Aulas Bairro Estaleiro (Bigitex)	150.000.000,00	0,16
Construção De 1 Escola Com 12 Salas De Aulas Na Povoação Do Cruzamento	210.186.565,00	0,22
Construção De 1 Escola Com 6 Salas De Aulas No Lonhe	166.543.594,00	0,18
Construção De Escolas De 12 Salas De Aulas No Município De Cela Poeç	190.318.199,00	0,20
Construção De Uma Escola Do Ensino Primário De 7 Salas De Aulas No Bairro E Povoação Do Chóá No Condé	28.745.622,00	0,03
Construção De Uma Quadra Polidesportiva Na Escola Primária Com 7 Salas De Aulas Na Localidade Do Hongo (2ª Fase)	38.017.344,00	0,04
Construção E Apetrechamento Da Escola Primária Com 7 Salas De Aulas No Bairro Cactungulo, Sede Do Município E Uma Quadra Desportiva	44.274.801,00	0,05
Construção E Apetrechamento De Uma Escola Primária Com 7 Salas De Aula No Bairro Aliwaio Do Galo Da Comuna Sede	56.078.505,00	0,06
Construção E Apetrechamento De Uma Escola Primária Com 7 Salas De Aula No Bairro Cambota Da Comuna Sede	35.150.000,00	0,04
Construção E Apetrechamento De Uma Escola Primária Com 7 Salas De Aula-Calulo	25.343.728,00	0,03
Construção E Apetrechamento De Uma Escola Primária Com 7 Salas De Aula-Mussende	26.837.682,00	0,03
Construção E Apetrechamento De Uma Escola Primária Com 7 Salas De Aula-Quissongo	26.906.919,00	0,03

	ORÇAMENTO GERAL DO ESTADO 2024 Dotação Orçamental Por Órgão		
Programa / Projecto	Valor	%	
Construção E Apetrechamento De Uma Escola Primária Com 7 Salas De Aulas Na Comuna De Cunjo No Bairro Assango II	51.540.000,00	0,05	
Construção E Apetrechamento De Uma Escola Primária Com 7 Salas De Aulas Na Localidade Do Hongô	29.234.343,00	0,03	
Reabilitação E Apetrechamento Do Magistério Primário Do Sumbe	115.000.000,00	0,12	
Programa De Expansão E Modernização Do Sistema Eléctrico Nacional	104.827.239,00	0,11	
Expansão Da Rede De Iluminação Pública E Domiciliar No Ebo	25.254.378,00	0,03	
Expansão Da Rede De Iluminação Pública E Domiciliar No Ebo (2ª Fase)	49.748.045,00	0,05	
Iluminação Pública	29.824.816,00	0,03	
Programa De Fomento Da Produção Agropecuária	402.882.012,00	0,42	
Fomento Da Agricultura, Pecuária, Pescas	402.882.012,00	0,42	
Programa De Generalização Da Prática Desportiva E Melhoria Do Desporto De Alto Desempenho	171.244.537,00	0,18	
Reabilitação Do Estádio Municipal Do Sumbe	171.244.537,00	0,18	
Programa De Habitação	16.589.744,00	0,02	
Loteamento De Parcelas De Terreno Para A Auto Construção Dirigida	16.589.744,00	0,02	
Programa De Igualdade De Género	520.522.314,00	0,55	
Promoção Do Género E Empoderamento Da Mulher	520.522.314,00	0,55	
Programa De Ordenamento Do Território, Urbanismo, Cartografia E Cadastro	62.990.143,00	0,07	
Plano De Mobilidade Das Cidades	12.589.631,00	0,01	
Reabilitação De Passelos E Lancis Da Cidade Do Waku-Kungô (2ª Fase)	50.400.512,00	0,05	
Programa De Protecção Da Biodiversidade, Promoção Da Economia Circular, Gestão Das Substâncias Químicas E Educação Ambiental	108.088.974,00	0,11	
Limpeza E Saneamento	108.088.974,00	0,11	
Programa De Protecção Social E Valorização Da Família	101.686.494,00	0,11	
Serviço De Assistência Social A Famílias E Pessoas Vulneráveis	101.686.494,00	0,11	
Programa De Reversão Da Economia (Prel)	193.000.000,00	0,20	
Formalização E Fomento Da Actividade Económica	193.000.000,00	0,20	
Programa De Redimensionamento E Reequipamento Da Defesa Nacional	161.213.174,00	0,17	
Construção E Apetrechamento Do Quartel Das Faa No Sumbe	161.213.174,00	0,17	
Programa De Reforço Da Promoção Da Cidadania E Da Participação Do Cidadão Na Governação	376.919.402,00	0,40	
Apoio As Acções De Cidadania	242.290.621,00	0,26	
Fórum Municipal De Recolha De Contribuições	10.455.421,00	0,01	
Operação E Manutenção Geral Dos Ctgom	124.173.360,00	0,13	
Programa De Reorganização Do Comércio Interno E Fomento Das Exportações	160.000.000,00	0,17	
Construção Do Mercado De Peixe Fresco	160.000.000,00	0,17	
Programa De Valorização E Dinamização Da Cultura	270.693.408,00	0,28	
Fomento Das Acções Culturais, Promoção Do Turismo E Práticas Desportivas	270.693.408,00	0,28	
Programa Do Emprego, Empreendedorismo E Formação Profissional	121.609.469,00	0,13	
Aquisição De Máquinas Para O Apoio A Pequenos Empreendedores	2.600.000,00	0,00	
Construção E Apetrechamento Escola De Formação De Professores Ebo 12 Salas Aulas	119.009.469,00	0,13	
Programa Integrado De Desenvolvimento Local E Combate A Pobreza	3.323.556.775,00	3,50	
Construção E Reabilitação De Infraestruturas Rurais	698.439.486,00	0,74	
Construção E Reabilitação De Infraestruturas Sociais	1.561.863.491,00	1,64	
Encargos Administrativo Com O Programa De Combate A Pobreza No Município	338.965.057,00	0,36	
Merenda Escolar - Pop	724.288.741,00	0,76	

PROJECTOS DE INVESTIMENTOS PÚBLICOS LOCAL - PROJECTOS PIIM

Município / Projecto / Actividade	Valor
--	--------------

 <p>GOVERNO DE ANGOLA Ministério do Orçamento</p>	<p>ORÇAMENTO GERAL DO ESTADO 2024 Dotação Orçamental Por Órgão</p>	
Município / Projecto / Actividade	Valor	
Total Geral	4.007.852.313,00	
Ambóm	878.368.618,00	
Reabilitação Do Hospital Da Boa Entrada (Cada) - Nave Primária	100.099.425,00	
Reabilitação E Expansão Do Sistema De Abastecimento De Água Da Gabela	621.269.193,00	
Terraplanagem Do Troço Ambóm/Sede Da Cada 7 Km (Tsd)	157.000.000,00	
Cassongue	648.302.913,00	
Construção De 1 Escola Com 12 Salas De Aulas Na Povoação Do Cruzamento	210.186.565,00	
Reabilitação Das Vias Urbanas Da Vila Do Cassongue - 12 Km	130.644.711,00	
Reabilitação E Apetrechamento Do Hospital Municipal De Cassongue	307.471.637,00	
Cela	318.968.199,00	
Construção De Escolas De 12 Salas De Aulas No Município De Cela Pcep	190.318.199,00	
Terraplanagem Das Vias De Acesso Dos Bairros Periféricos À Cidade-Cela	48.000.000,00	
Terraplanagem Do Troço Cela/Kissanga Kungo 7 Km E 3 Km (Tss)	80.650.000,00	
Conda	137.943.244,00	
Construção E Apetrechamento De Uma Escola Primária Com 7 Salas De Aulas Na Comuna De Cunjo No Bairro Assangó II	51.540.000,00	
Construção E Apetrechamento De Uma Escola Primária Com 7 Salas De Aulas Na Localidade Do Hongo	29.234.343,00	
Terraplanagem Das Vias Terceárias Do Município (15 Km)-Conda	31.134.557,00	
Terraplanagem Das Vias Terceárias Do Município (Cunjo-Munguanda-Quissinge)-Conda	26.034.344,00	
Ebo	141.454.850,00	
Construção De Uma Escola Do Ensino Primário De 7 Salas De Aulas No Bairro E Povoação Do Chôa No Condé	28.745.622,00	
Construção E Apetrechamento De Um Centro Saúde De 30 Camas Na Comuna De Cassange Do Município De Ebo	87.454.850,00	
Expansão Da Rede De Iluminação Pública E Domíllar No Ebo	25.254.378,00	
Libolo	205.017.522,00	
Construção E Apetrechamento De Uma Escola Primária Com 7 Salas De Aula-Calulo	25.343.728,00	
Construção E Apetrechamento De Uma Escola Primária Com 7 Salas De Aula-Quissongo	26.906.919,00	
Reabilitação De 15 Km De Estrada E Passelos Da Vila De Calulo-Libolo	91.130.502,00	
Reabilitação Do Palácio Municipal Do Libolo	25.000.000,00	
Reabilitação E Ampliação Do Edifício Da Administração Municipal-Libolo	36.636.373,00	
Mussende	208.384.141,00	
Ampliação E Apetrechamento Da Casa Da Juventude Do Mussende	25.167.751,00	
Construção De Um Edifício De Apoio Administrativo Da Administração Do Mussende	52.250.000,00	
Construção E Apetrechamento De Uma Escola Primária Com 7 Salas De Aula-Mussende	26.837.682,00	
Melhorias Das Infraestruturas Urbanas Da Vila Do Mussende	104.128.708,00	
Porto Amboim	160.000.000,00	
Construção Do Mercado De Peixe Fresco	160.000.000,00	
Quilenda	159.131.978,00	
Reabilitação Da Eta Da Vila Da Quilenda	40.000.000,00	
Terraplanagem De 7 Km De Vias Nas Principais Ruas	119.131.978,00	
Seles	205.866.692,00	
Construção E Apetrechamento De Uma Escola Primária Com 7 Salas De Aula No Bairro Allwalo Do Galo Da Comuna Sede	56.078.505,00	
Construção E Apetrechamento De Uma Escola Primária Com 7 Salas De Aula No Bairro Cambota Da Comuna Sede	35.150.000,00	
Reabilitação Ampliação Centro Saúde 30 Camas Seles	68.638.187,00	
Reabilitação E Expansão Da Rede De Água Do Rio Cambongo Na Sede Do Município No Seles	46.000.000,00	
Sumbe	944.414.156,00	
Conclusão Da Construção E Apetrechamento De Uma Escola Com 24 Salas De Aulas No Bairro Da Pedra 1	178.222.925,00	

 ORÇAMENTO GERAL DO ESTADO 2024 Dotação Orçamental Por Órgão		
Município / Projecto / Actividade		Valor
Conclusão E Apetrechamento Da Escola 2 De Março		55.067.328,00
Construção E Apetrechamento Do Quartel Das Faa No Sumbe		161.213.174,00
Construção E Apetrechamento Escola De Formação De Professores Ebo 12 Salas Aulas		119.009.469,00
Reabilitação Do Estádio Municipal Do Sumbe		120.789.632,00
Reabilitação E Apetrechamento Do Edifício Da Delegação Provincial Das Finanças Do Cuanza Sul		195.111.628,00
Reabilitação E Apetrechamento Do Magistério Primário Do Sumbe		115.000.000,00
PROJECTOS DE INVESTIMENTOS PÚBLICOS LOCAL - OUTROS PROJECTOS		
Município / Projecto / Actividade		Valor
Total Geral		4.468.699.714,00
Ambolim		182.699.764,00
Reabilitação Parcial Do Hospital Da Boa Entrada (Cada) Nave Terciária		182.699.764,00
Cassongue		148.653.680,00
Construção Apetrechamento Escola 12 Salas Aulas Pambangala Cassongue		148.653.680,00
Cela		50.400.512,00
Reabilitação De Passeios E Lancis Da Cidade Do Waku-Kungo (2ª Fase)		50.400.512,00
Conda		178.506.330,00
Construção De Uma Quadra Polidesportiva Na Escola Primária Com 7 Salas De Aulas Na Localidade Do Hongo (2ª Fase)		38.017.344,00
Reabilitação Do Sistema De Abastecimento De Água E Da Rede Domiciliar Da Conda (2ª Fase)		30.994.518,00
Terraplanagem Das Vias Terciárias Do Município (Cunjo-Munguanda-Quissinge)-Conda (2ª Fase)		109.494.468,00
Ebo		49.748.045,00
Expansão Da Rede De Iluminação Pública E Domiciliar No Ebo (2ª Fase)		49.748.045,00
Libolo		37.171.187,00
Reabilitação De 15 Km De Estrada E Passeios Da Vila De Calulo-Libolo (2ª Fase)*		37.171.187,00
Mussende		84.000.000,00
Conclusão Do Bloco Operatório Do Hospital Municipal De Mussende		84.000.000,00
Porto Amboim		118.427.872,00
Conclusão Da Construção E Apetrechamento Da Casa Da Juventude		118.427.872,00
Quibala		210.818.395,00
Construção De 1 Escola Com 6 Salas De Aulas No Lonhe		166.543.594,00
Construção E Apetrechamento Da Escola Primária Com 7 Salas De Aulas No Bairro Cacungulo, Sede Do Município E Uma Quadra Desportiva		44.274.801,00
Quilenda		51.961.032,00
Reabilitação Da Eta Da Vila Da Quilenda (2ª Fase)		51.961.032,00
Seles		92.029.709,00
Reabilitação E Expansão Da Rede De Água Do Rio Cambongo Na Sede Do Município No Seles (2ª Fase)		92.029.709,00
Sumbe		331.242.911,00
Asfaltagem Da Estrada São Francisco/Aeroporto (2 Km) (1ª E 2ª Fase)		45.788.006,00
Construção De 1 Escola Com 10 Salas De Aulas Bairro Estaleiro (Bigitex)		150.000.000,00
Reabilitação De 36 Km De Estrada Eval À Sede Comunal Do Gungo-Sumbe (1ª E 2ª Fase)		85.000.000,00
Reabilitação Do Estádio Municipal Do Sumbe		50.454.905,00
Vários Municípios		2.933.040.277,00
Alargamento Da Rede Estrutural De Água E Saneamento Básico		672.737.300,00
Construção E Reabilitação De Infraestruturas Rurais		698.439.486,00
Construção E Reabilitação De Infraestruturas Sociais		1.561.863.491,00


DESPESAS DE NATUREZA POR UNIDADE ORÇAMENTAL

Unidade Orçamental / Natureza	Valor	%
--------------------------------------	--------------	----------

 GOVERNO DE ANGOLA <small>Ministério das Finanças</small>	ORÇAMENTO GERAL DO ESTADO 2024 Dotação Orçamental Por Órgão	
Unidade Orçamental / Natureza	Valor	%
Administração Municipal Da Ceta	4.768.473.334,00	100,00
Despesas Correntes	4.283.753.013,00	89,83
Despesas Com O Pessoal	2.285.268.451,00	47,92
Contribuições Do Empregador	140.059.978,00	2,94
Despesas Em Bens E Serviços	1.845.412.100,00	38,70
Subsídios E Transferências Correntes	13.012.484,00	0,27
Despesas De Capital	484.720.321,00	10,17
Outras Despesas De Capital	2.249.962,00	0,05
Investimentos	482.470.359,00	10,12
Administração Municipal De Cassongue	2.851.251.019,00	100,00
Despesas Correntes	2.197.695.779,00	77,08
Despesas Com O Pessoal	1.206.067.353,00	42,30
Contribuições Do Empregador	103.531.364,00	3,63
Despesas Em Bens E Serviços	882.097.062,00	30,94
Subsídios E Transferências Correntes	6.000.000,00	0,21
Despesas De Capital	653.555.240,00	22,92
Investimentos	653.555.240,00	22,92
Administração Municipal De Conda	2.409.660.077,00	100,00
Despesas Correntes	1.800.326.658,00	74,71
Despesas Com O Pessoal	927.168.909,00	38,48
Contribuições Do Empregador	52.307.631,00	2,17
Despesas Em Bens E Serviços	820.850.118,00	34,06
Despesas De Capital	609.333.419,00	25,29
Investimentos	609.333.419,00	25,29
Administração Municipal De Porto Amboim	3.320.601.294,00	100,00
Despesas Correntes	2.869.407.753,00	86,41
Despesas Com O Pessoal	1.465.438.546,00	44,13
Contribuições Do Empregador	14.512.625,00	0,42
Despesas Em Bens E Serviços	1.210.626.750,00	36,46
Subsídios E Transferências Correntes	51.829.832,00	1,56
Despesas De Capital	451.193.541,00	13,59
Investimentos	451.193.541,00	13,59
Administração Municipal De Quibala	2.771.478.101,00	100,00
Despesas Correntes	2.449.472.404,00	88,38
Despesas Com O Pessoal	1.195.982.208,00	43,15
Contribuições Do Empregador	52.110.711,00	1,88
Despesas Em Bens E Serviços	1.176.379.485,00	42,45
Subsídios E Transferências Correntes	25.000.000,00	0,90
Despesas De Capital	322.005.697,00	11,62
Outras Despesas De Capital	500.000,00	0,02
Investimentos	321.505.697,00	11,60
Administração Municipal De Quiçenda	2.331.013.845,00	100,00
Despesas Correntes	1.970.284.617,00	84,52

 GOVERNO DE ANGOLA Ministério do Orçamento	ORÇAMENTO GERAL DO ESTADO 2024 Dotação Orçamental Por Órgão	
Unidade Orçamental / Natureza	Valor	%
Despesas Com O Pessoal	830.667.718,00	35,64
Contribuições Do Empregador	132.762.822,00	5,70
Despesas Em Bens E Serviços	933.380.777,00	40,04
Subsídios E Transferências Correntes	73.473.300,00	3,15
Despesas De Capital	360.729.228,00	15,48
Outras Despesas De Capital	21.637.623,00	0,93
Investimentos	339.091.605,00	14,55
Administração Municipal De Seles	2.927.320.332,00	100,00
Despesas Correntes	2.482.980.813,00	84,82
Despesas Com O Pessoal	1.438.092.745,00	49,13
Contribuições Do Empregador	69.262.255,00	2,37
Despesas Em Bens E Serviços	967.625.813,00	33,06
Subsídios E Transferências Correntes	8.000.000,00	0,27
Despesas De Capital	444.339.519,00	15,18
Investimentos	444.339.519,00	15,18
Administração Municipal Do Amboim	4.614.481.026,00	100,00
Despesas Correntes	3.409.472.014,00	73,89
Despesas Com O Pessoal	1.750.539.940,00	37,94
Contribuições Do Empregador	125.556.204,00	2,72
Despesas Em Bens E Serviços	1.526.188.988,00	33,07
Subsídios E Transferências Correntes	7.186.882,00	0,16
Despesas De Capital	1.205.009.012,00	26,11
Investimentos	1.205.009.012,00	26,11
Administração Municipal Do Ebo	2.411.611.554,00	100,00
Despesas Correntes	2.122.146.152,00	88,00
Despesas Com O Pessoal	993.391.076,00	41,19
Contribuições Do Empregador	154.761.864,00	6,42
Despesas Em Bens E Serviços	904.036.334,00	37,49
Subsídios E Transferências Correntes	69.956.878,00	2,90
Despesas De Capital	289.465.402,00	12,00
Investimentos	289.465.402,00	12,00
Administração Municipal Do Libolo	2.710.002.149,00	100,00
Despesas Correntes	2.371.758.642,00	87,52
Despesas Com O Pessoal	1.244.313.421,00	45,92
Contribuições Do Empregador	87.994.206,00	3,25
Despesas Em Bens E Serviços	1.020.076.015,00	37,64
Subsídios E Transferências Correntes	19.375.000,00	0,71
Despesas De Capital	338.243.507,00	12,48
Investimentos	338.243.507,00	12,48
Administração Municipal Do Mussende	2.640.344.826,00	100,00
Despesas Correntes	2.114.998.333,00	80,10
Despesas Com O Pessoal	1.223.508.571,00	46,34
Contribuições Do Empregador	65.500.000,00	2,48

 ORÇAMENTO GERAL DO ESTADO 2024 Dotação Orçamental Por Órgão		
Unidade Orçamental / Natureza		Valor %
Despesas Em Bens E Serviços		825.989.762,00 31,28
Despesas De Capital		525.346.493,00 19,90
Outras Despesas De Capital		1.625.000,00 0,06
Investimentos		523.721.493,00 19,84
Administração Municipal Do Sumbe		4.696.102.269,00 100,00
Despesas Correntes		3.956.477.814,00 84,25
Despesas Com O Pessoal		2.220.451.200,00 47,28
Contribuições Do Empregador		431.261.118,00 9,18
Despesas Em Bens E Serviços		1.054.765.496,00 22,46
Subsídios E Transferências Correntes		250.000.000,00 5,32
Despesas De Capital		739.624.455,00 15,75
Outras Despesas De Capital		6.100.000,00 0,13
Investimentos		733.524.455,00 15,62
Gabinete Provincial Da Saúde Cuanza Sul		3.151.325.819,00 100,00
Despesas Correntes		3.151.325.819,00 100,00
Despesas Com O Pessoal		2.515.022.566,00 79,81
Contribuições Do Empregador		195.653.957,00 6,21
Despesas Em Bens E Serviços		439.149.296,00 13,94
Subsídios E Transferências Correntes		1.500.000,00 0,05
Gabinete Provincial De Educação Do Cuanza Sul		30.972.746.887,00 100,00
Despesas Correntes		30.972.746.887,00 100,00
Despesas Com O Pessoal		27.380.606.454,00 88,40
Contribuições Do Empregador		2.887.410.780,00 9,32
Despesas Em Bens E Serviços		419.489.054,00 1,35
Subsídios E Transferências Correntes		285.240.599,00 0,92
Governo Provincial Do Cuanza-Sul		18.214.470.800,00 100,00
Despesas Correntes		16.881.983.132,00 92,68
Despesas Com O Pessoal		10.172.216.485,00 55,85
Contribuições Do Empregador		595.006.689,00 3,27
Despesas Em Bens E Serviços		4.771.629.238,00 26,20
Subsídios E Transferências Correntes		1.343.130.720,00 7,37
Despesas De Capital		1.332.487.668,00 7,32
Investimentos		1.332.487.668,00 7,32
Hospital Provincial Do Cuanza-Sul		4.213.744.294,00 100,00
Despesas Correntes		4.213.744.294,00 100,00
Despesas Com O Pessoal		1.352.554.504,00 32,10
Contribuições Do Empregador		112.970.484,00 2,68
Despesas Em Bens E Serviços		2.748.171.306,00 65,22
Subsídios E Transferências Correntes		48.000,00 0,00
PROJECTOS DO ORÇAMENTO PARTICIPATIVO / MUNÍCIPE		
Projecto / Actividade		Valor %
Total Geral		140.473.360,00 100,00
Aquisição De Máquinas Para O Apoio À Pequenos Empreendedores		2.600.000,00 1,85
Melhoramento Da Fonte De Abastecimento De Água Às Comunidades		14.700.000,00 10,46
Operação E Manutenção Geral Dos Ctgom		123.173.360,00

 <p>GOVERNO DE ANGOLA Ministério das Finanças</p>	<p>ORÇAMENTO GERAL DO ESTADO 2024 Dotação Orçamental Por Órgão</p>	
---	---	--

Órgão do Governo: Governo Provincial De Benguela

RECEITAS POR NATUREZA ECONÓMICA


Natureza	Valor	%
Total Geral:	19.658.167.762,00	100,00
Receitas Correntes	17.658.167.762,00	89,83
Receitas Tributárias	15.169.995.500,00	77,17
Impostos	13.150.764.768,00	66,90
Taxas, Custas E Emolumentos	1.661.937.067,00	8,45
Multas E Juros	357.293.665,00	1,82
Receitas Patrimoniais	46.327.979,00	0,24
Rendas De Casa	28.750.000,00	0,15
Outros Rendimentos Imobiliários	17.577.979,00	0,09
Receitas De Serviços	2.441.844.283,00	12,42
Receitas De Serviços Comerciais, Registos E Notariado	87.250.000,00	0,44
Receitas De Serviços Locais	1.506.556.596,00	7,66
Receitas De Serviços Diversos	848.037.687,00	4,31
Receitas De Capital	2.000.000.000,00	10,17
Alienação	2.000.000.000,00	10,17
Alienação De Bens Diversos	2.000.000.000,00	10,17

DESPESAS POR NATUREZA ECONÓMICA

Natureza	Valor	%
Total Geral:	231.822.105.336,00	100,00
Despesas Correntes	198.709.194.636,00	85,72
Despesas Com O Pessoal	131.535.504.277,00	56,74
Despesas Com O Pessoal Civil	131.535.504.277,00	56,74
Contribuições Do Empregador	9.261.776.639,00	4,00
Contribuições Do Empregador Para A Segurança Social	9.261.776.639,00	4,00
Despesas Em Bens E Serviços	54.080.619.532,00	23,33
Bens	28.014.627.976,00	12,08
Serviços	26.065.991.556,00	11,24
Subsídios E Transferências Correntes	3.831.294.188,00	1,65
Transferências Correntes	3.831.294.188,00	1,65
Despesas De Capital	33.112.910.700,00	14,28
Investimentos	33.006.379.684,00	14,24
Aquisição De Bens De Capital Fixo	33.006.379.684,00	14,24
Outras Despesas De Capital	106.531.016,00	0,05

DESPESAS POR FUNÇÃO

Função	Valor	%
Total Geral	231.822.105.336,00	100
Serviços Públicos Gerais	19.021.175.703,00	8,21
Órgãos Executivos	19.021.175.703,00	8,21
Educação	120.696.348.521,00	52,06
Ensino Secundário	73.129.817.513,00	31,55
Ensino Técnico-Profissional	1.561.000.689,00	0,67
Ensino Pré-Escolar E Primário	45.899.935.829,00	19,80

 ORÇAMENTO GERAL DO ESTADO 2024 Dotação Orçamental Por Órgão		
Função		Valor %
Educação Especial		105.594.490,00 0,05
Saúde		66.148.230.860,00 28,53
Serviços Hospitalares Gerais		33.396.872.005,00 14,41
Serviços Hospitalares Especializados		2.223.789.958,00 0,96
Serviços De Centros Médicos E De Maternidade		3.674.125.361,00 1,58
Serviços De Saúde Pública		26.853.443.536,00 11,58
Protecção Social		352.021.735,00 0,15
Família E Infância		80.000.000,00 0,03
Velhice		272.021.735,00 0,12
Habitação E Serviços Comunitários		23.570.344.851,00 10,17
Desenvolvimento Habitacional		3.330.879.746,00 1,44
Abastecimento De Água		8.074.533.300,00 3,48
Desenvolvimento Comunitário		6.163.677.226,00 2,66
Saneamento Básico		3.228.005.494,00 1,39
Infra-Estrutura Urbana		2.773.249.085,00 1,20
Recreação, Cultura E Religião		190.086.622,00 0,08
Serviços Recreativos E Desportivos		190.086.622,00 0,08
Assuntos Económicos		1.843.897.044,00 0,80
Transportes		13.361.847,00 0,01
Transporte Rodoviário		13.361.847,00 0,01
Combustíveis E Energia		1.383.665.767,00 0,60
Electricidade		1.383.665.767,00 0,60
Indústria Extractiva, Transformadora E Construção		81.369.430,00 0,04
Construção		81.369.430,00 0,04
Comunicações E Tecnologias Da Informação		365.500.000,00 0,16
Tecnologias Da Informação		365.500.000,00 0,16

DESPESAS POR PROGRAMA

Programa / Projecto	Valor %
Total Geral	231.822.105.336,00 100,00
Ações Correntes	187.989.695.929,00 81,09
Administração Geral	144.101.915.781,00 62,16
Celebração De Datas Comemorativas	189.377.028,00 0,08
Consultoria Técnica No Ambito Do Pilm	80.000.000,00 0,03
Operação E Manutenção Geral Dos Serviços	4.467.426.873,00 1,93
Prestação De Serviço Da Saúde	29.723.329.684,00 12,82
Prestação De Serviço De Saúde E Saúde Pública	327.543.116,00 0,14
Prestação De Serviços De Ensino	9.053.275.821,00 3,91
Prestação De Serviços De Saúde Em Centros De Saúde	39.023.022,00 0,02
Prestação De Serviços De Saúde Em Postos De Saúde	7.804.604,00 0,00
Programa De Apoio A Produção, Diversificação Das Exportações Substituição Das Importações(Prodesi)	33.000.000,00 0,01
Monitoria Da Implementação Do Prodesi.	33.000.000,00 0,01
Programa De Capacitação E Modernização Da Administração Pública	199.766.573,00 0,09
Modernização E Reforço Da Capacidade Institucional	199.766.573,00 0,09
Programa De Construção, Reabilitação, Conservação E Manutenção De Infraestruturas Rodoviárias	1.841.974.345,00 0,79
Asfaltagem De Vias Urbanas – Fases 1 E 2 (5 Km)	100.305.511,00 0,04
Criação De Jardim Na Zona Da Igreja Nossa Senhora Da Graça	3.000.000,00 0,00

 GOVERNO DE ANGOLA <small>Ministério das Finanças</small>	ORÇAMENTO GERAL DO ESTADO 2024 Dotação Orçamental Por Órgão	
Programa / Projecto	Valor	%
Requalificação Da Marginal Da Praia Morena	27.000.000,00	0,01
Terraplanagem 10 Km - Culango A Chimbambo	30.000.000,00	0,01
Terraplanagem De 10 Km De Vias Desde A Estrada N.º 100 Até Ao Chimbambo No Culango - Lobito	61.500.000,00	0,03
Terraplanagem De 32 Km Da Sede Comunal Da Chicuma À Povoação Da Capala	130.916.617,00	0,06
Terraplanagem De 32 Km Do Troço De Acesso A Comuna Da Kanhamela	26.083.511,00	0,01
Terraplanagem De 33 Km Dos Troços De Acesso A Sede Da Comuna Do Cayave	34.371.135,00	0,01
Terraplanagem De 5,5 Km De Vias Da Administração Comunal Do Egípto Praia Até Aldela Da Cacula	46.500.000,00	0,02
Terraplanagem De 5,93 Km Incluindo A Reabilitação Da Cordilheira Do Ngangawé Na Comuna Da Chicuma	80.642.377,00	0,03
Terraplanagem De Vias Secundárias E Terciárias	62.823.259,00	0,03
Terraplanagem Do Troço Sede Do Município A Povoação Do Muhaningo Com 40 Km	30.600.000,00	0,01
Terraplanagem Dos 14 Kms Do Troço De Acesso A Sede Municipal	102.000.000,00	0,04
Terraplanagem Dos 28 Kms Do Troço De Acesso A Comuna De Maka-Mombolo	103.000.000,00	0,04
Terraplanagem Dos 7 Kms Do Troço De Acesso A Comuna Do Chingongo	108.800.000,00	0,05
Terraplanagem Dos Troços De Acesso As Sedes Comuns - Bocolo	93.000.000,00	0,04
Terraplanagem Dos Troços De Acesso As Sedes Comuns-Catumbela	148.086.475,00	0,06
Terraplanagem Dos Troços De Acesso As Sedes Comuns-Chongoroi	201.250.000,00	0,09
Terraplanagem Dos Troços De Acesso As Sedes Comuns-Cubal	424.595.460,00	0,18
Terraplanagem No Troço Subida Da Madeira Brava	27.500.000,00	0,01
Programa De Construção, Reabilitação, Conservação E Manutenção Dos Edifícios Públicos E Equipamentos Sociais	1.939.444.170,00	0,84
Apetrechamento Das Unidades Escolares	5.000.000,00	0,00
Conclusão Da Construção Da Missão Da Ebanga - Iesa	713.259.800,00	0,31
Construção De Casas De Banho Públicas No Município Do Calbambambo	14.000.000,00	0,01
Construção De Latrinas Comunitárias No Município Da Catumbela	2.100.000,00	0,00
Construção De Zona Verde Na Comuna Do Biópio	1.000.000,00	0,00
Construção Do Jango Comunitário Na Sede Municipal	5.000.000,00	0,00
Manutenção Do Cemitério Municipal Na Comuna Sede	1.200.000,00	0,00
Manutenção E Conservação De Equipamentos Públicos	64.944.940,00	0,03
Montagem De Para-Raios Na Escola N.º 6001 Ekuikui II	2.000.000,00	0,00
Reabilitação De Um Parque Infantil No Bairro Calombutão	2.000.000,00	0,00
Reabilitação Do Cemitério Do Camunda (Bairro Da Camunda - Zona A)	81.369.430,00	0,04
Reabilitação Do Cemitério Do Catengue (Bairro Do Mira Mar - Zona B)	99.000.000,00	0,04
Reabilitação E Apetrechamento Do Edifício Do Isced - Benguela	920.000.000,00	0,40
Vedação Parcial Do Cemitério Do Golf	28.570.000,00	0,01
Programa De Desenvolvimento Integral Da Juventude	401.000.000,00	0,17
Conclusão Da Construção Da Casa Da Juventude	401.000.000,00	0,17
Programa De Expansão E Melhoria Do Sistema Nacional De Saúde	5.258.387.705,00	2,27
Ampliação E Apetrechamento Do Dispensário Anti-Tuberculose De 17 De Setembro - Lobito	51.000.000,00	0,02
Ampliação E Apetrechamento Do Posto De Saúde Do Alto Akongo (Transformar Em Centro Médico) - Lobito	53.000.000,00	0,02
Apetrechamento De Unidades Hospitalares	1.068.986.874,00	0,46
Conclusão E Apetrechamento Do Centro De Saúde Da Cacula - Lobito	46.000.000,00	0,02
Construção De 1 Posto De Saúde-Catumbela	25.995.000,00	0,01
Construção De 1 Posto De Saúde-Gama	282.408.933,00	0,12
Construção De 1 Posto De Saúde-Prata Bebe	45.738.134,00	0,02
Construção De 1 Posto De Saúde-Sede Do Município Da Catumbela	30.765.000,00	0,01
Construção De Centro Médico De Referência- B.º 17 De Setembro - Zona B	221.151.449,00	0,10

 <p>GOVERNO DE ANGOLA Ministério da Economia</p>	<p>ORÇAMENTO GERAL DO ESTADO 2024 Dotação Orçamental Por Órgão</p>	
Programa / Projecto	Valor	%
Construção De Um Posto De Saúde Na Localidade De Cangombe	369.000.000,00	0,16
Construção De Um Posto De Saúde No Monte Belo	525.000.000,00	0,23
Construção Do Hospital Municipal Do Lobito	250.377.031,00	0,11
Construção E Apetrechamento De 1 Centro De Saúde-Cubal	50.000.000,00	0,02
Construção E Apetrechamento De Um Centro Médico Na Cabala - Lobito	46.000.000,00	0,02
Cuidados Primários De Saúde.	1.617.756.863,00	0,70
Reabilitação Do Posto Médico Da Calomanga	2.000.000,00	0,00
Reabilitação E Ampliação Do Centro Materno Infantil (Dispensário) Casco Urbano Zona E	240.000.000,00	0,10
Reabilitação E Apetrechamento De 1 Centro Médico No Ningui-Ningui, Comuna De Catengue - Calbambó	61.083.511,00	0,03
Reabilitação, Ampliação E Apetrechamento Do Centro De Saúde Da Boa Vista - Lobito	48.000.000,00	0,02
Reabilitação, Ampliação E Apetrechamento Do Centro De Saúde Do Alto Liro - Lobito	68.000.000,00	0,03
Reabilitação, Ampliação E Apetrechamento Do Complexo Escolar Conservação Baptista - Lobito	40.200.000,00	0,02
Reabilitação, Ampliação E Apetrechamento Do Posto De Saúde Da Comuna Do Culango - Lobito	32.000.000,00	0,01
Reabilitação, Ampliação E Apetrechamento Do Posto De Saúde Do Baixo Pundo - Lobito	48.000.000,00	0,02
Reabilitação, Ampliação E Apetrechamento Do Posto De Saúde Mbango-Mbango - Lobito	35.924.910,00	0,02
Programa De Expansão E Modernização Do Sector Das Águas	8.608.980.208,00	3,71
Alargamento Da Rede Estrutural De Água E Saneamento Básico	528.196.908,00	0,23
Construção De 2 (Dois) Pequenos Sistemas De Água No Município Do Chongorol_(Programa Água Para Todos)	100.000.000,00	0,04
Construção De 2 Sistemas De Captação E Distribuição De Água Na Aldeia Da Ex-Kanhamela Sede E Aldeia Da Tchimela – Comuna Da Kanhamela	51.083.511,00	0,02
Construção De 2 Sistemas De Captação E Distribuição De Água Na Aldeia Do Engulô E Aldeia Da Tchilongola II – Comuna Do Cayave	51.083.511,00	0,02
Construção De 2 Sistemas De Captação E Distribuição De Água Na Aldeia Do Evete E Aldeia Da Malowa Escola – Sede Municipal	51.083.511,00	0,02
Construção De 2 Sistemas De Captação E Distribuição De Água Na Aldeia Do Kalenguele E Aldeia Do Eyendué – Comuna Do Wiyangombe	51.083.511,00	0,02
Construção De 30 Pontos De Água Na Província De Benguela	1.480.000.000,00	0,64
Construção De 30 Sistemas De Captação E Distribuição De Água-Calbambó	51.083.511,00	0,02
Construção De 5 (Cinco) Pequenos Sistemas De Água No Município Da Baía-Farta_(30 Pontos De Água Benguela)	250.000.000,00	0,11
Construção De 5 (Cinco) Pequenos Sistemas De Água No Município Da Catumbela_(30 Pontos De Água Benguela)	250.000.000,00	0,11
Construção De 5 (Cinco) Pequenos Sistemas De Água No Município Do Bocolo_(Programa Água Para Todos)	250.000.000,00	0,11
Construção De 5 (Cinco) Pequenos Sistemas De Água No Município Do Calbambó_(30 Pontos De Água Benguela)	250.000.000,00	0,11
Construção De 5 (Cinco) Pequenos Sistemas De Água No Município Do Lobito_(30 Pontos De Água Benguela)	250.000.000,00	0,11
Construção De Cinco (5) Pontos De Água E Reabilitação De Dois (2) Pontos De Água Na Sede Municipal Do Chongorol_(30 Pontos De Água Benguela)	250.000.000,00	0,11
Construção De Dois Pequenos Sistemas De Água Com Painéis Solares Na Aldeia De Caluma E Lomaco Da Comuna Do Cubal Do Lumbo	25.666.000,00	0,01
Construção De Dois Pequenos Sistemas De Água Com Painéis Solares Na Aldeia De Chicongue E Cassemá Da Comuna Do Chila	25.000.200,00	0,01
Construção De Três (3) Pontos De Água E Reparação De Um (1) De Um Ponto De Água , Para Reforçar A Capacidade De Produção Da Estação De Captação Do Município De Calbambó_(30 Pontos De Água Benguela)	51.000.000,00	0,02
Construção De Três Pequenos Sistemas De Água Com Painéis Solares Na Aldeia De Sanji Da Comuna Do Monte Belo, Aldeia De Cajanga Da Comuna Do Passe E Aldeia Do Etunda Na Sede De Bocolo	32.949.545,00	0,01
Criação De Pontos De Água Para Os Agricultores - Hanha Do Norte	30.000.000,00	0,01
Distribuição De Água Potável As Comunidades Mais Carentes	1.500.000,00	0,00
Distribuição De Água Potável As Comunidades Mais Carentes Da Catumbela	1.800.000,00	0,00
Distribuição De Água Potável As Comunidades Mais Carentes Zona B	1.350.000,00	0,00

	ORÇAMENTO GERAL DO ESTADO 2024 Dotação Orçamental Por Órgão	
Programa / Projecto		Valor %
Distribuição De Água Potável As Comunidades Mais Carentes Zona F		1.600.000,00 0,00
Melhoria E Ampliação Do Sistema De Abastecimento De Água		74.500.000,00 0,03
Programa Água Para Todos (Construção De Pontos De Água)		4.500.000.000,00 1,94
Programa De Expansão E Modernização Do Sistema De Ensino		8.624.481.735,00 3,72
Conclusão Da Construção De Uma Escola De 12 Salas De Aula Na Sede Do Município Do Cubal		95.000.000,00 0,04
Conclusão Da Construção De Uma Escola De 20 Salas De Aula Na Sede Do Município Da Ganda		440.000.000,00 0,19
Conclusão Da Construção De Uma Escola De 20 Salas De Aula Na Sede Do Município Do Chongoroi		91.000.000,00 0,04
Conclusão Da Construção De Uma Escola De 20 Salas De Aula Na Sede Do Município Do Cubal		220.000.000,00 0,09
Conclusão Da Construção De Uma Escola De 20 Salas De Aula No Município Da Baía-Farta		440.000.000,00 0,19
Conclusão Da Construção De Uma Escola De 20 Salas De Aula No Município De Catumbela		35.000.000,00 0,02
Conclusão Da Construção De Uma Escola De 20 Salas De Aula No Município Do Bocolo		25.412.000,00 0,01
Conclusão Da Construção De Uma Escola De 20 Salas De Aula No Município Do Calmbambo		53.500.000,00 0,02
Conclusão Da Escola De 24 Salas No Bairro 24 De Março - Lobito		110.900.000,00 0,05
Conclusão De Um Cicec - Catanda - Ebanga		365.500.000,00 0,16
Conclusão De Uma Escola Do 2º Ciclo No Município Do Chongoroi		180.300.037,00 0,08
Construção De 1 Escola De 20 Salas De Aulas No Município Do Chongoroi		500.000.000,00 0,22
Construção De 1 Escola De 7 Salas De Aula Na Comuna Do Passe		75.000.000,00 0,03
Construção De Escola De 7 Salas De Aulas Na Comuna Da Chila/Bocolo		104.934.000,00 0,05
Construção De Escola De 7 Salas De Aulas Na Comuna Do Cubal Lumbo/Bocolo		127.000.000,00 0,05
Construção De Escola De 7 Salas De Aulas Na Sede Do Município Do Bocolo		210.090.000,00 0,09
Construção De Escola De 7 Salas De Aulas No Município De Calmbambo-Bairro Ngola Kiluanje		50.778.000,00 0,02
Construção De Escola De 7 Salas De Aulas No Município De Chongoroi/Camuíne		156.310.796,00 0,07
Construção De Escola De 7 Salas De Aulas No Município De Cubal- Iambala		127.000.000,00 0,05
Construção De Escola De 7 Salas De Aulas No Município De Cubal-Caviva		155.000.000,00 0,07
Construção De Esquadra Policial De Referência (Bairro Do Ekuikui - Zona B)		120.998.092,00 0,05
Construção De Salas De Aula Em Escola Já Existentes Com Salas De Aula Precárias (30) - Município Do Lobito		1.245.000.000,00 0,54
Construção De Salas De Aula Em Escola Já Existentes Com Salas De Aula Precárias (52) - Município De Benguela		1.125.000.000,00 0,49
Construção De Uma Escola De 12 Salas Para O Instituto Médio De Saúde (Inmes) Do Balombo		305.000.000,00 0,13
Construção De Uma Escola De 3 Salas De Aula Na Localidade De Cangombe		81.000.000,00 0,03
Construção De Uma Escola De 7 Salas De Aulas Na Cavissamba - Sede Municipal		101.000.000,00 0,04
Construção De Uma Escola De 7 Salas De Aulas Na Comuna Do Cayave - Calmbambo		69.083.511,00 0,03
Construção De Uma Escola De 7 Salas De Aulas Na Sede Municipal No Bairro Mustive		55.629.636,00 0,02
Construção De Uma Escola De 7 Salas De Aulas Na Sede Na Comuna Da Ebanga		131.000.000,00 0,06
Construção De Uma Escola De 7 Salas No Bairro Utomba - Zona A		120.998.092,00 0,05
Construção De Uma Escola Primária De 7 Salas De Aulas No Casaco - Chingongo		78.000.000,00 0,03
Construção De Uma Quadra Polidesportiva Na Escola De 7 Salas De Aulas No Município Da Ganda, Na Comuna Da Babaera		120.000.000,00 0,05
Construção E Apetrechamento Da Escola De 12 Salas No São João Da Calumba Alto - Lobito		91.500.000,00 0,04
Construção E Apetrechamento De 1 Escola Primária De 7 Salas De Aulas - Alto Liro		117.407.043,00 0,05
Construção E Apetrechamento De 1 Escola Primária De 7 Salas De Aulas - Dombe Grande		25.780.000,00 0,01
Construção E Apetrechamento De 1 Escola Primária Na Catumbela		214.980.201,00 0,09
Construção E Apetrechamento De 1 Escola Primária Na Catumbela/Blopio		92.017.905,00 0,04
Construção E Apetrechamento De 1 Escola Primária Na Catumbela/Gama		163.596.821,00 0,07
Construção E Apetrechamento De 1 Escola Primária Na Catumbela/Praia-Bebe		26.368.485,00 0,01
Construção E Apetrechamento De Escolas Primárias De 7 Salas De Aulas-Balombo		84.889.345,00 0,04
Construção E Apetrechamento De Uma Escola Primária De 7 Salas De Aulas Na Aldela Da Cacumba-Maka Mombolo		78.764.871,00 0,03


 GOVERNO DE ANGOLA Ministério da Economia	ORÇAMENTO GERAL DO ESTADO 2024 Dotação Orçamental Por Órgão	
Programa / Projecto	Valor	%
Construção E Apetrechamento De Uma Escola Primária De 7 Salas De Aulas Na Povoação Do Saco	108.784.865,00	0,05
Construção E Apetrechamento De Uma Escola Primária De 7 Salas De Aulas No Município Da Baía-Farta/Bairro Kassanji	53.769.700,00	0,02
Implementação Do Programa De Alfabetização	7.188.335,00	0,00
Reabilitação Do Centro De Apoio As Crianças Na Comuna Da Gama	1.000.000,00	0,00
Reabilitação, Ampliação E Apetrechamento Da Escola Primária Bg Nº 2030 Do Culango - Lobito	38.500.000,00	0,02
Reabilitação, Ampliação E Apetrechamento Da Escola Primária Bg Nº 2037, 10 De Dezembro Canjala - Lobito	58.500.000,00	0,03
Reabilitação, Ampliação E Apetrechamento Da Escola Primária Bg Nº 2053 Do Kajendende - Lobito	68.500.000,00	0,03
Reabilitação, Ampliação E Apetrechamento Da Escola Primária Bg Nº 2085 Do Bula Matadi - Lobito	111.000.000,00	0,05
Reabilitação, Ampliação E Apetrechamento Da Escola Primária Bg Nº 2090, Jardim Escola Do Compão - Lobito	81.500.000,00	0,04
Reabilitação, Ampliação E Apetrechamento Da Escola Primária Bg Nº 2209 Do Mutu-Ya-Kevela - Lobito	50.000.000,00	0,02
Reabilitação, Ampliação E Apetrechamento Da Escola Primária Bg Nº 2416, Cdte. Kassanji Da Zambia - Lobito	35.000.000,00	0,02
Programa De Expansão E Modernização Do Sistema Eléctrico Nacional	1.452.845.895,00	0,63
Ampliação Da Rede De Distribuição De Energia Eléctrica E Iluminação Pública Na Província De Benguela	1.002.000.000,00	0,43
Aquisição De Material Eléctrico Para A Comuna Do Gama	1.500.000,00	0,00
Colocação De 30 Lâmpadas Da Cambuta Ao Poli	1.420.000,00	0,00
Colocação De Candeleros De Iluminação Pública	3.500.000,00	0,00
Expansão E Manutenção Da Rede De Iluminação Pública Da Catumbela	57.560.128,00	0,02
Iluminação Publica	341.665.767,00	0,15
Manutenção Da Iluminação Na Via Rápida Da Pumangol Ao Lombroque	3.200.000,00	0,00
Manutenção Da Rede De Iluminação Pública No Município Do Balombo	2.000.000,00	0,00
Melhoramento Da Iluminação Pública Na Zona Alta E Baixa Da Cidade Do Lobito	40.000.000,00	0,02
Programa De Fomento Da Produção Agropecuária	1.119.987.500,00	0,48
Construção Da Estação De Desenvolvimento Agrário No Culango	101.495.680,00	0,04
Fomento Da Agricultura, Pecuária, Pescas	1.018.491.820,00	0,44
Programa De Generalização Da Prática Desportiva E Melhoría Do Desporto De Alto Desempenho	203.936.622,00	0,09
Aquisição De 5 Pares De Equipamentos Desportivos	3.500.000,00	0,00
Aquisição De Material Desportivo Para O Município Do Balombo	4.000.000,00	0,00
Construção De Quadras Polidesportivas Nas Escolas Da Província De Benguela	115.000.000,00	0,05
Construção De Uma Quadra Poli-Desportiva (Bairro Dos Navegantes - Zona B)	70.086.622,00	0,03
Melhoramento De Campo De Futebol 11 Na Comuna Da Praia Bebé	1.000.000,00	0,00
Reabilitação Da Quadra Desportiva Do Jardim Municipal	5.000.000,00	0,00
Reabilitação Do Campo Do Wembela E Material Desportivo	1.350.000,00	0,00
Reabilitação E Apetrechamento De Jangos Comunitários Do Calimbambo	3.000.000,00	0,00
Requalificação Do Campo De Futebol 11 Na Comuna Sede	1.000.000,00	0,00
Programa De Habitação	3.330.879.746,00	1,44
Construção Das Casas Dos Cabrais No Município Da Catumbela Na Província De Benguela (Condução)	1.169.727.029,00	0,50
Construção De Casas Evolutivas Para Realjamento De Famílias Nos Municípios De Benguela E Lobito	2.161.152.717,00	0,93
Programa De Igualdade De Género	881.985.221,00	0,38
Promoção Do Género E Empoderamento Da Mulher	881.985.221,00	0,38
Programa De Melhoría Da Segurança Pública E Gestão Fronteira	968.501.768,00	0,42
Construção De Um Posto Policial	535.500.000,00	0,23
Construção De Um Posto Policial Na Sede Do Município De Bocoio	104.000.000,00	0,04

 GOVERNO DE ANGOLA Ministério da Economia	ORÇAMENTO GERAL DO ESTADO 2024 Dotação Orçamental Por Órgão	
Programa / Projecto	Valor	%
Construção Do Comando Municipal Da Policia Nacional No Municipio Do Caimambo	92.227.246,00	0,04
Construção E Apetrechamento De Um Posto Policial Na Povoação Da Chimboa	41.320.000,00	0,02
Construção E Apetrechamento De Um Posto Policial No Municipio De Balombo - (Segurança E Ordem Pública)	123.954.522,00	0,05
Reabilitação Da 2ª Esquadra Da Policia Do Bairro Do Liro	40.500.000,00	0,02
Reabilitação E Transformação Da Padaria Da Santa Cruz Em Esquadra Policial - Lobito	31.000.000,00	0,01
Programa De Ordenamento Do Território, Urbanismo, Cartografia E Cadastro	70.861.847,00	0,03
Colocação De Reflectores Na Via Pública (Morro Do Alto Pundo)	2.500.000,00	0,00
Plano De Mobilidade Das Cidades	68.361.847,00	0,03
Programa De Protecção Da Biodiversidade, Promoção Da Economia Circular, Gestão Das Substâncias Químicas E Educação Ambiental	3.236.605.494,00	1,40
Construção De Uma Lixeira Controlada (Bairro Da Mina - Zona F)	89.405.000,00	0,04
Limpeza E Saneamento	3.057.600.494,00	1,32
Limpeza De Valas De Drenagens - Zona Baixa Da Cidade Do Lobito	45.000.000,00	0,02
Limpeza E Recolha De Lixo No Municipio Do Balombo	2.000.000,00	0,00
Reabilitação Dos Dissipadores E Desassoreamento De Valas De Macro drenagem-Lobito	36.000.000,00	0,02
Requalificação E Limpeza De Ruas (Cubal E Lumbo)	2.500.000,00	0,00
Requalificação E Limpeza De Ruas No Municipio Do Bocolo	3.000.000,00	0,00
Serviços De Limpeza E Saneamento Na Comuna Da Praia Bebê	1.100.000,00	0,00
Programa De Protecção Social E Valorização Da Família	90.500.000,00	0,04
Apoio Alimentar Ao Centro De Acolhimento Infantil E Deficientes Da Catumbela	1.000.000,00	0,00
Apoio As Familias Vítimas De Calamidades E Catástrofes Naturais	60.000.000,00	0,03
Aquisição De Cestas Básicas Para Pessoas Da 3.ª Idade No Balombo	4.000.000,00	0,00
Distribuição De Material Para O Lar Da Nossa Senhora Da Paz	3.000.000,00	0,00
Distribuição De Sopa A Crianças Internadas E A Meninos De Rua	2.500.000,00	0,00
Serviço De Assistência Social A Familias E Pessoas Vulneráveis	20.000.000,00	0,01
Programa De Reconversão Da Economia (Prel)	226.091.308,00	0,10
Formalização E Fomento Da Actividade Economica	226.091.308,00	0,10
Programa De Reforço Da Promoção Da Cidadania E Da Participação Do Cidadão Na Governação	570.476.923,00	0,25
Apoio As Acções De Cidadania	396.067.706,00	0,17
Fórum Municipal De Recolha De Contribuições	10.000.000,00	0,00
Operação E Manutenção Geral Dos Ctgom	164.409.217,00	0,07
Programa De Reorganização Do Comércio Interno E Fomento Das Exportações	647.115.767,00	0,28
Construção De Um Mercado Na Comuna Do Monte Belo, Municipio Do Bocolo	531.000.000,00	0,23
Construção De Um Mercado Rural Na Povoação Do Marco De Canavezes	3.615.767,00	0,00
Construção Do Mercado Do Compão - Lobito	41.500.000,00	0,02
Requalificação Da Praça Do Elefante	71.000.000,00	0,03
Programa De Valorização E Dinamização Da Cultura	374.004.258,00	0,16
Apoio Aos Grupos Culturais E Tradicionais Da Catumbela	1.900.000,00	0,00
Aquisição De Livros Para A Biblioteca Da Sede Municipal	4.000.000,00	0,00
Colocação Da Estátua Do Meu Amor Da Rua 11	2.000.000,00	0,00
Colocação Da Estátua Do Padre Horácio	2.000.000,00	0,00
Fomento Das Acções Culturais, Promoção Do Turismo E Praticas Desportivas	364.104.258,00	0,16
Programa Integrado De Desenvolvimento Local E Combate A Pobreza	3.751.582.322,00	1,62
Construção E Reabilitação De Infraestruturas Rurais	705.120.790,00	0,30
Construção E Reabilitação De Infraestruturas Sociais	1.367.460.999,00	0,59
Encargos Administrativo Com O Programa De Combate A Pobreza No Municipio	296.872.496,00	0,13
Merenda Escolar - Pop	1.382.128.037,00	0,60

 GOVERNO DE ANGOLA Ministério do Orçamento	ORÇAMENTO GERAL DO ESTADO 2024 Dotação Orçamental Por Órgão	
PROJECTOS DE INVESTIMENTOS PÚBLICOS LOCAL - PROJECTOS PIIM		
Município / Projecto / Actividade		Valor
Total Geral		16.813.810.054,00
Baía Farta		1.026.341.608,00
Conclusão Da Construção De Uma Escola De 20 Salas De Aula No Município Da Baía-Farta		440.000.000,00
Construção De 5 (Cinco) Pequenos Sistemas De Água No Município Da Baía-Farta_(30 Pontos De Água Benguela)		250.000.000,00
Construção E Apetrechamento De 1 Escola Primária De 7 Salas De Aulas - Alto Liro		117.407.043,00
Construção E Apetrechamento De 1 Escola Primária De 7 Salas De Aulas - Dombe Grande		25.780.000,00
Construção E Apetrechamento De Uma Escola Primária De 7 Salas De Aulas Na Povoação Do Saco		108.784.865,00
Construção E Apetrechamento De Uma Escola Primária De 7 Salas De Aulas No Município Da Baía-Farta/Bairro Kassanjil		53.769.700,00
Terraplanagem Do Troço Sede Do Município A Povoação Do Muhaningo Com 40 Km		30.600.000,00
Balombo		984.408.738,00
Construção De Uma Escola De 12 Salas Para O Instituto Médico De Saúde (Inmes) Do Balombo		305.000.000,00
Construção De Uma Escola Primária De 7 Salas De Aulas No Casaco - Chingongo		78.000.000,00
Construção E Apetrechamento De Escolas Primárias De 7 Salas De Aulas-Balombo		84.889.345,00
Construção E Apetrechamento De Um Posto Policial No Município De Balombo - (Segurança E Ordem Pública)		123.954.522,00
Construção E Apetrechamento De Uma Escola Primária De 7 Salas De Aulas Na Aldeia Da Cacumba-Maka Mombolo		78.764.871,00
Terraplanagem Dos 14 Kms Do Troço De Acesso A Sede Municipal		102.000.000,00
Terraplanagem Dos 28 Kms Do Troço De Acesso A Comuna De Maka-Mombolo		103.000.000,00
Terraplanagem Dos 7 Kms Do Troço De Acesso A Comuna Do Chingongo		108.800.000,00
Benguela		1.471.008.685,00
Conclusão Da Construção Da Casa Da Juventude		401.000.000,00
Construção De Centro Médico De Referência- Bº 17 De Setembro - Zona B		221.151.449,00
Construção De Esquadra Policial De Referência (Bairro Do Ekuikui - Zona B)		120.998.092,00
Construção De Uma Escola De 7 Salas No Bairro Utomba - Zona A		120.998.092,00
Construção De Uma Lixeira Controlada (Bairro Da Mina - Zona F)		89.405.000,00
Construção De Uma Quadra Pol-Desportiva (Bairro Dos Navegantes - Zona B)		70.086.622,00
Reabilitação Do Cemitério Do Camunda (Bairro Da Camunda - Zona A)		81.369.430,00
Reabilitação Do Cemitério Do Catengue (Bairro Do Mira Mar - Zona B)		99.000.000,00
Reabilitação E Ampliação Do Centro Materno Infantil (Dispensário) Casco Urbano Zona E		240.000.000,00
Requalificação Da Marginal Da Praia Morena		27.000.000,00
Bococo		2.864.551.745,00
Conclusão Da Construção De Uma Escola De 20 Salas De Aula No Município Do Bococo		25.412.000,00
Construção De 1 Escola De 7 Salas De Aula Na Comuna Do Passe		75.000.000,00
Construção De Dois Pequenos Sistemas De Água Com Painéis Solares Na Aldeia De Caluma E Lomaco Da Comuna Do Cubal Do Lumbo		25.666.000,00
Construção De Dois Pequenos Sistemas De Água Com Painéis Solares Na Aldeia De Chicongue E Casserna Da Comuna Do Chila		25.000.200,00
Construção De Escola De 7 Salas De Aulas Na Comuna Da Chila/Bococo		104.934.000,00
Construção De Escola De 7 Salas De Aulas Na Comuna Do Cubal Lumbo/Bococo		127.000.000,00
Construção De Escola De 7 Salas De Aulas Na Sede Do Município Do Bococo		210.090.000,00
Construção De Três Pequenos Sistemas De Água Com Painéis Solares Na Aldeia De Sanji Da Comuna Do Monte Belo, Aldeia De Cajanga Da Comuna Do Passe E Aldeia Do Etunda Na Sede De Bococo		32.949.545,00
Construção De Um Mercado Na Comuna Do Monte Belo, Município Do Bococo		531.000.000,00
Construção De Um Posto De Saúde Na Localidade De Cangombe		369.000.000,00
Construção De Um Posto De Saúde No Monte Belo		525.000.000,00
Construção De Um Posto Policial		535.500.000,00
Construção De Um Posto Policial Na Sede Do Município De Bococo		104.000.000,00

 GOVERNO DE ANGOLA <small>Ministério das Finanças</small>	ORÇAMENTO GERAL DO ESTADO 2024 Dotação Orçamental Por Órgão	
Município / Projecto / Actividade	Valor	
Construção De Uma Escola De 3 Salas De Aula Na Localidade De Cangombe	81.000.000,00	
Terraplanagem Dos Troços De Acesso As Sedes Comuns - Bocolo	93.000.000,00	
Caimbambo	1.043.849.980,00	
Asfaltagem De Vias Urbanas – Fases 1 E 2 (5 Km)	100.305.511,00	
Conclusão Da Construção De Uma Escola De 20 Salas De Aula No Município Do Caimbambo	53.500.000,00	
Construção De 2 Sistemas De Captação E Distribuição De Água Na Aldeia Da Ex-Kanhamela Sede E Aldeia Da Tchimela – Comuna Da Kanhamela	51.083.511,00	
Construção De 2 Sistemas De Captação E Distribuição De Água Na Aldeia Do Engulô E Aldeia Da Tchilongola II – Comuna Do Cayave	51.083.511,00	
Construção De 2 Sistemas De Captação E Distribuição De Água Na Aldeia Do Evete E Aldeia Da Malowa Escola – Sede Municipal	51.083.511,00	
Construção De 2 Sistemas De Captação E Distribuição De Água Na Aldeia Do Kalenguele E Aldeia Do Eyendué – Comuna Do Wiyangombe	51.083.511,00	
Construção De 30 Sistemas De Captação E Distribuição De Água-Caimbambo	51.083.511,00	
Construção De 5 (Cinco) Pequenos Sistemas De Água No Município Do Caimbambo_(30 Pontos De Água Benguela)	250.000.000,00	
Construção De Escola De 7 Salas De Aulas No Município De Caimbambo-Bairro Ngola Kiluanje	50.778.000,00	
Construção De Três (3) Pontos De Água E Reparação De Um (1) De Um Ponto De Água , Para Reforçar A Capacidade De Produção Da Estação De Captação Do Município De Caimbambo_(30 Pontos De Água Benguela)	51.000.000,00	
Construção De Uma Escola De 7 Salas De Aulas Na Comuna Do Cayave - Caimbambo	69.083.511,00	
Construção Do Comando Municipal Da Polícia Nacional No Município Do Caimbambo	92.227.246,00	
Reabilitação E Apetrechamento De 1 Centro Médico No Ningui-Ningui, Comuna De Catengue - Caimbambo	61.083.511,00	
Terraplanagem De 32 Km Do Troço De Acesso A Comuna Da Kanhamela	26.083.511,00	
Terraplanagem De 33 Km Dos Troços De Acesso A Sede Da Comuna Do Cayave	34.371.135,00	
Catumbela	1.284.956.954,00	
Conclusão Da Construção De Uma Escola De 20 Salas De Aula No Município De Catumbela	35.000.000,00	
Construção De 1 Posto De Saúde-Catumbela	25.995.000,00	
Construção De 1 Posto De Saúde-Gama	252.408.933,00	
Construção De 1 Posto De Saúde-Praia Bebe	45.738.134,00	
Construção De 1 Posto De Saúde-Sede Do Município Da Catumbela	30.765.000,00	
Construção De 5 (Cinco) Pequenos Sistemas De Água No Município Da Catumbela_(30 Pontos De Água Benguela)	250.000.000,00	
Construção E Apetrechamento De 1 Escola Primária Na Catumbela	214.980.201,00	
Construção E Apetrechamento De 1 Escola Primária Na Catumbela/Biolo	92.017.905,00	
Construção E Apetrechamento De 1 Escola Primária Na Catumbela/Gama	163.596.821,00	
Construção E Apetrechamento De 1 Escola Primária Na Catumbela/Praia-Bebe	26.368.485,00	
Terraplanagem Dos Troços De Acesso As Sedes Comuns-Catumbela	148.086.475,00	
Chongoroi	979.860.833,00	
Conclusão Da Construção De Uma Escola De 20 Salas De Aula Na Sede Do Município Do Chongoroi	91.000.000,00	
Conclusão De Uma Escola Do 2º Ciclo No Município Do Chongoroi	180.300.037,00	
Construção De Cinco (5) Pontos De Água E Reabilitação De Dois (2) Pontos De Água Na Sede Municipal Do Chongoroi_(30 Pontos De Água Benguela)	250.000.000,00	
Construção De Escola De 7 Salas De Aulas No Município De Chongoroi/Caruine	156.310.796,00	
Construção De Uma Escola De 7 Salas De Aulas Na Cavissamba - Sede Municipal	101.000.000,00	
Terraplanagem Dos Troços De Acesso As Sedes Comuns-Chongoroi	201.250.000,00	
Cubal	1.071.595.460,00	
Conclusão Da Construção De Uma Escola De 12 Salas De Aula Na Sede Do Município Do Cubal	95.000.000,00	
Conclusão Da Construção De Uma Escola De 20 Salas De Aula Na Sede Do Município Do Cubal	220.000.000,00	
Construção De Escola De 7 Salas De Aulas No Município De Cubal- Iambala	127.000.000,00	
Construção De Escola De 7 Salas De Aulas No Município De Cubal-Caviva	155.000.000,00	
Construção E Apetrechamento De 1 Centro De Saúde-Cubal	50.000.000,00	

 GOVERNO DE ANGOLA Ministério do Orçamento	ORÇAMENTO GERAL DO ESTADO 2024 Dotação Orçamental Por Órgão	
Município / Projecto / Actividade	Valor	
Terraplanagem Dos Troços De Acesso As Sedes Comunsais-Cubal	424.595.460,00	
Ganda	2.078.268.430,00	
Conclusão Da Construção Da Missão Da Ebanga - Iesa	713.259.800,00	
Conclusão Da Construção De Uma Escola De 20 Salas De Aula Na Sede Do Município Da Ganda	440.000.000,00	
Conclusão De Um Cicec - Catanda - Ebanga	365.500.000,00	
Construção De Uma Escola De 7 Salas De Aulas Na Sede Municipal No Bairro Mustive	55.629.636,00	
Construção De Uma Escola De 7 Salas De Aulas Na Sede Na Comuna Da Ebanga	131.000.000,00	
Construção De Uma Quadra Polidesportiva Na Escola De 7 Salas De Aulas No Município Da Ganda, Na Comuna Da Babæra	120.000.000,00	
Construção E Apetrechamento De Um Posto Policial Na Povoação Da Chimboa	41.320.000,00	
Terraplanagem De 32 Km Da Sede Comunal Da Chicuma À Povoação Da Capala	130.916.617,00	
Terraplanagem De 5,93 Km Incluindo A Reabilitação Da Cordilheira Do Ngangawé Na Comuna Da Chicuma	80.642.377,00	
Lobito	2.111.967.621,00	
Ampliação E Apetrechamento Do Dispensário Anti-Tuberculose De 17 De Setembro - Lobito	51.000.000,00	
Ampliação E Apetrechamento Do Posto De Saúde Do Alto Akongo (Transformar Em Centro Médico) - Lobito	53.000.000,00	
Conclusão Da Escola De 24 Salas No Bairro 24 De Março - Lobito	110.900.000,00	
Conclusão E Apetrechamento Do Centro De Saúde Da Cacula - Lobito	46.000.000,00	
Construção Da Estação De Desenvolvimento Agrário No Culango	101.495.680,00	
Construção De 5 (Cinco) Pequenos Sistemas De Água No Município Do Lobito_(30 Pontos De Água Benguela)	250.000.000,00	
Construção Do Hospital Municipal Do Lobito	250.377.031,00	
Construção Do Mercado Do Compão - Lobito	41.500.000,00	
Construção E Apetrechamento Da Escola De 12 Salas No São João Da Calumba Alto - Lobito	91.500.000,00	
Construção E Apetrechamento De Um Centro Médico Na Cabala - Lobito	46.000.000,00	
Melhoramento Da Iluminação Pública Na Zona Alta E Baixa Da Cidade Do Lobito	40.000.000,00	
Reabilitação Da 2ª Esquadra Da Policia Do Bairro Do Liro	40.500.000,00	
Reabilitação Dos Dissipadores E Desassoreamento De Valas De Macrodrenagem-Lobito	36.000.000,00	
Reabilitação E Transformação Da Padaria Da Santa Cruz Em Esquadra Policial - Lobito	31.000.000,00	
Reabilitação, Ampliação E Apetrechamento Da Escola Primária Bg N.º 2030 Do Culango - Lobito	38.500.000,00	
Reabilitação, Ampliação E Apetrechamento Da Escola Primária Bg N.º 2037, 10 De Dezembro Canjala - Lobito	58.500.000,00	
Reabilitação, Ampliação E Apetrechamento Da Escola Primária Bg N.º 2053 Do Kajendenda - Lobito	68.500.000,00	
Reabilitação, Ampliação E Apetrechamento Da Escola Primária Bg N.º 2085 Do Bula Matadi - Lobito	111.000.000,00	
Reabilitação, Ampliação E Apetrechamento Da Escola Primária Bg N.º 2090, Jardim Escola Do Compão - Lobito	81.500.000,00	
Reabilitação, Ampliação E Apetrechamento Da Escola Primária Bg N.º 2209 Do Mutu-Ya-Kevela - Lobito	50.000.000,00	
Reabilitação, Ampliação E Apetrechamento Da Escola Primária Bg N.º 2416, Cde. Kassanji Da Zambia - Lobito	35.000.000,00	
Reabilitação, Ampliação E Apetrechamento Do Centro De Saúde Da Boa Vista - Lobito	48.000.000,00	
Reabilitação, Ampliação E Apetrechamento Do Centro De Saúde Do Alto Liro - Lobito	68.000.000,00	
Reabilitação, Ampliação E Apetrechamento Do Complexo Escolar Conservação Baptista - Lobito	40.200.000,00	
Reabilitação, Ampliação E Apetrechamento Do Posto De Saúde Da Comuna Do Culango - Lobito	32.000.000,00	
Reabilitação, Ampliação E Apetrechamento Do Posto De Saúde Do Baixo Pundo - Lobito	48.000.000,00	
Reabilitação, Ampliação E Apetrechamento Do Posto De Saúde Mbango-Mbango - Lobito	35.924.910,00	
Requalificação Da Praça Do Elefante	71.000.000,00	
Terraplanagem De 10 Km De Vias Desde A Estrada N.º 100 Até Ao Chimbambo No Culango - Lobito	61.500.000,00	
Terraplanagem De 5,5 Km De Vias Da Administração Comunal Do Egito Praia Até Aldela Da Cacula	46.500.000,00	
Vedação Parcial Do Cemitério Do Golf	28.570.000,00	
Vários Municípios- Benguela	1.897.000.000,00	
Ampliação Da Rede De Distribuição De Energia Elétrica E Iluminação Pública Na Província De Benguela	302.000.000,00	
Construção De 30 Pontos De Agua Na Província De Benguela	1.480.000.000,00	
Construção De Quadras Polidesportivas Nas Escolas Da Província De Benguela	115.000.000,00	

 GOVERNO DE ANGOLA Ministério das Finanças	ORÇAMENTO GERAL DO ESTADO 2024 Dotação Orçamental Por Órgão	
--	--	--

PROJECTOS DE INVESTIMENTOS PÚBLICOS LOCAL - OUTROS PROJECTOS

Município / Projecto / Actividade	Valor
Total Geral	15.301.658.443,00
Benguela	7.786.152.717,00
Construção De Casas Evolutivas Para Realojamento De Famílias Nos Municípios De Benguela E Lobito	2.161.152.717,00
Construção De Salas De Aula Em Escola Já Existentes Com Salas De Aula Precárias (52) - Município De Benguela	1.125.000.000,00
Programa Água Para Todos (Construção De Pontos De Água)	4.500.000.000,00
Catumbela	2.119.727.029,00
Construção Das Casas Dos Cabrais No Município Da Catumbela Na Província De Benguela (Conclusão)	1.169.727.029,00
Construção De 1 Posto De Saúde-Gama	30.000.000,00
Reabilitação E Apetrechamento Do Edifício Do Isced – Benguela	920.000.000,00
Chongoroi	600.000.000,00
Construção De 1 Escola De 20 Salas De Aulas No Município Do Chongoroi	500.000.000,00
Construção De 2 (Dois) Pequenos Sistemas De Água No Município Do Chongoroi_(Programa Água Para Todos)	100.000.000,00
Lobito	1.245.000.000,00
Construção De Salas De Aula Em Escola Já Existentes Com Salas De Aula Precárias (30) - Município Do Lobito	1.245.000.000,00
Vários Municípios	2.600.778.897,00
Alargamento Da Rede Estrutural De Água E Saneamento Básico	528.196.908,00
Construção E Reabilitação De Infraestruturas Rurais	705.120.790,00
Construção E Reabilitação De Infraestruturas Sociais	1.367.460.999,00
Vários Municípios- Benguela	950.000.000,00
Ampliação Da Rede De Distribuição De Energia Elétrica E Iluminação Pública Na Província De Benguela	700.000.000,00
Construção De 5 (Cinco) Pequenos Sistemas De Água No Município Do Bocoio_(Programa Água Para Todos)	250.000.000,00

DESPESAS DE NATUREZA POR UNIDADE ORÇAMENTAL


Unidade Orçamental / Natureza	Valor	%
Administração Municipal Da Baía Farta	7.054.208.907,00	100,00
Despesas Correntes	6.526.765.886,00	92,52
Despesas Com O Pessoal	3.977.800.055,00	56,39
Contribuições Do Empregador	433.431.162,00	6,14
Despesas Em Bens E Serviços	2.114.442.069,00	29,97
Subsídios E Transferências Correntes	1.092.600,00	0,02
Despesas De Capital	527.443.021,00	7,48
Investimentos	527.443.021,00	7,48
Administração Municipal Da Catumbela	9.657.402.660,00	100,00
Despesas Correntes	8.382.347.199,00	86,80
Despesas Com O Pessoal	5.757.459.827,00	59,62
Contribuições Do Empregador	445.714.117,00	4,62
Despesas Em Bens E Serviços	2.178.823.081,00	22,56
Subsídios E Transferências Correntes	350.174,00	0,00
Despesas De Capital	1.275.055.461,00	13,20
Outras Despesas De Capital	1.232.204,00	0,01
Investimentos	1.273.823.257,00	13,19
Administração Municipal Da Ganda	7.630.895.774,00	100,00
Despesas Correntes	6.628.346.551,00	86,86
Despesas Com O Pessoal	4.418.682.318,00	57,91
Contribuições Do Empregador	320.518.895,00	4,20

 GOVERNO DE ANGOLA <small>Ministério das Finanças</small>	ORÇAMENTO GERAL DO ESTADO 2024 Dotação Orçamental Por Órgão	
Unidade Orçamental / Natureza	Valor	%
Despesas Em Bens E Serviços	1.884.145.338,00	24,69
Subsídios E Transferências Correntes	5.000.000,00	0,07
Despesas De Capital	1.002.549.223,00	13,14
Investimentos	1.002.549.223,00	13,14
Administração Municipal De Benguela	35.299.378.006,00	100,00
Despesas Correntes	33.801.074.531,00	95,76
Despesas Com O Pessoal	22.340.551.206,00	63,29
Contribuições Do Empregador	2.203.983.324,00	6,24
Despesas Em Bens E Serviços	9.249.206.393,00	26,20
Subsídios E Transferências Correntes	7.333.608,00	0,02
Despesas De Capital	1.498.303.475,00	4,24
Outras Despesas De Capital	125.000,00	0,00
Investimentos	1.498.178.475,00	4,24
Administração Municipal Do Balombo	5.635.275.686,00	100,00
Despesas Correntes	4.647.998.543,00	82,48
Despesas Com O Pessoal	2.533.883.292,00	44,96
Contribuições Do Empregador	174.652.811,00	3,10
Despesas Em Bens E Serviços	1.929.462.440,00	34,24
Subsídios E Transferências Correntes	10.000.000,00	0,18
Despesas De Capital	987.277.143,00	17,52
Investimentos	987.277.143,00	17,52
Administração Municipal Do Bocoio	6.012.503.295,00	100,00
Despesas Correntes	4.945.574.387,00	82,25
Despesas Com O Pessoal	2.937.168.866,00	48,85
Contribuições Do Empregador	168.600.000,00	2,80
Despesas Em Bens E Serviços	1.839.005.521,00	30,59
Subsídios E Transferências Correntes	800.000,00	0,01
Despesas De Capital	1.066.928.908,00	17,75
Investimentos	1.066.928.908,00	17,75
Administração Municipal Do Calbombo	5.685.016.037,00	100,00
Despesas Correntes	4.689.969.721,00	82,50
Despesas Com O Pessoal	2.854.738.021,00	50,22
Contribuições Do Empregador	277.431.429,00	4,88
Despesas Em Bens E Serviços	1.556.653.819,00	27,38
Subsídios E Transferências Correntes	1.146.452,00	0,02
Despesas De Capital	995.046.316,00	17,50
Investimentos	995.046.316,00	17,50
Administração Municipal Do Chongoroi	5.252.832.305,00	100,00
Despesas Correntes	4.364.527.895,00	83,09
Despesas Com O Pessoal	2.019.327.949,00	38,44
Contribuições Do Empregador	171.222.667,00	3,26
Despesas Em Bens E Serviços	2.172.506.675,00	41,36
Subsídios E Transferências Correntes	1.470.604,00	0,03

 GOVERNO DE ANGOLA Ministério das Finanças	ORÇAMENTO GERAL DO ESTADO 2024 Dotação Orçamental Por Órgão	
Unidade Orçamental / Natureza	Valor	%
Despesas De Capital	888.304.410,00	16,91
Investimentos	888.304.410,00	16,91
Administração Municipal Do Cubal	8.661.243.556,00	100,00
Despesas Correntes	7.599.992.016,00	87,75
Despesas Com O Pessoal	4.869.713.513,00	56,22
Contribuições Do Empregador	314.951.715,00	3,64
Despesas Em Bens E Serviços	2.412.326.788,00	27,85
Subsídios E Transferências Correntes	3.000.000,00	0,03
Despesas De Capital	1.061.251.540,00	12,25
Investimentos	1.061.251.540,00	12,25
Administração Municipal Do Lobito	12.753.980.586,00	100,00
Despesas Correntes	10.480.900.216,00	82,18
Despesas Com O Pessoal	7.070.928.609,00	55,44
Contribuições Do Empregador	312.120.489,00	2,45
Despesas Em Bens E Serviços	2.611.366.147,00	20,47
Subsídios E Transferências Correntes	486.484.971,00	3,81
Despesas De Capital	2.273.080.370,00	17,82
Investimentos	2.273.080.370,00	17,82
Gabinete Provincial Da Saúde De Benguela	8.209.325.513,00	100,00
Despesas Correntes	8.165.728.033,00	99,47
Despesas Com O Pessoal	5.150.081.853,00	62,73
Contribuições Do Empregador	330.209.644,00	4,02
Despesas Em Bens E Serviços	2.683.416.126,00	32,69
Subsídios E Transferências Correntes	2.020.410,00	0,02
Despesas De Capital	43.597.480,00	0,53
Outras Despesas De Capital	43.597.480,00	0,53
Gabinete Provincial De Educação De Benguela	66.576.553.323,00	100,00
Despesas Correntes	66.532.955.843,00	99,93
Despesas Com O Pessoal	57.712.981.160,00	86,69
Contribuições Do Empregador	3.454.576.916,00	5,19
Despesas Em Bens E Serviços	5.360.396.447,00	8,05
Subsídios E Transferências Correntes	5.001.320,00	0,01
Despesas De Capital	43.597.480,00	0,07
Investimentos	43.597.480,00	0,07
Governo Provincial De Benguela	35.123.858.795,00	100,00
Despesas Correntes	13.804.175.357,00	39,30
Despesas Com O Pessoal	3.476.106.374,00	9,90
Contribuições Do Empregador	266.718.623,00	0,76
Despesas Em Bens E Serviços	6.767.756.311,00	19,27
Subsídios E Transferências Correntes	3.293.594.049,00	9,38
Despesas De Capital	21.319.683.438,00	60,70
Investimentos	21.319.683.438,00	60,70

 ORÇAMENTO GERAL DO ESTADO 2024 Dotação Orçamental Por Órgão		
Unidade Orçamental / Natureza	Valor	%
Hospital Provincial De Benguela	10.346.296.678,00	100,00
Despesas Correntes	10.302.699.198,00	99,58
Despesas Com O Pessoal	2.953.539.013,00	28,55
Contribuições Do Empregador	128.804.620,00	1,24
Despesas Em Bens E Serviços	7.217.355.565,00	69,76
Subsídios E Transferências Correntes	3.000.000,00	0,03
Despesas De Capital	43.597.480,00	0,42
Outras Despesas De Capital	17.978.852,00	0,17
Investimentos	25.618.628,00	0,25
Hospital Regional Do Lobito	6.592.687.606,00	100,00
Despesas Correntes	6.549.090.126,00	99,34
Despesas Com O Pessoal	2.599.449.401,00	39,43
Contribuições Do Empregador	158.840.227,00	2,41
Despesas Em Bens E Serviços	3.789.800.498,00	57,48
Subsídios E Transferências Correntes	1.000.000,00	0,02
Despesas De Capital	43.597.480,00	0,66
Outras Despesas De Capital	43.597.480,00	0,66
Instituto Médio Industrial De Benguela	1.330.646.609,00	100,00
Despesas Correntes	1.287.049.134,00	96,72
Despesas Com O Pessoal	863.092.820,00	64,86
Contribuições Do Empregador	100.000.000,00	7,52
Despesas Em Bens E Serviços	313.956.314,00	23,59
Subsídios E Transferências Correntes	10.000.000,00	0,75
Despesas De Capital	43.597.475,00	3,28
Investimentos	43.597.475,00	3,28
PROJECTOS DO ORÇAMENTO PARTICIPATIVO / MUNÍCIPE		
Projecto / Actividade	Valor	%
Total Geral	297.604.984,00	100,00
Apoio Alimentar Ao Centro De Acolhimento Infantil E Deficientes Da Catumbela	1.000.000,00	0,34
Apoio Aos Grupos Culturais E Tradicionais Da Catumbela	1.900.000,00	0,64
Aquisição De 5 Pares De Equipamentos Desportivos	3.500.000,00	1,18
Aquisição De Cestas Básicas Para Pessoas Da 3.ª Idade No Balombo	4.000.000,00	1,34
Aquisição De Livros Para A Biblioteca Da Sede Municipal	4.000.000,00	1,34
Aquisição De Material Desportivo Para O Município Do Balombo	4.000.000,00	1,34
Aquisição De Material Eléctrico Para A Comuna Do Gama	1.500.000,00	0,50
Colocação Da Estátua Do Meu Amor Da Rua 11	2.000.000,00	0,67
Colocação Da Estátua Do Padre Horácio	2.000.000,00	0,67
Colocação De 30 Lâmpadas Da Cambuta Ao Póli	1.420.000,00	0,48
Colocação De Candeleros De Iluminação Pública	3.500.000,00	1,18
Colocação De Reflectores Na Via Pública (Morro Do Alto Pundo)	2.500.000,00	0,84
Construção De Casas De Banho Públicas No Município Do Calmbambo	14.000.000,00	4,70
Construção De Latrinas Comunitárias No Município Da Catumbela	2.100.000,00	0,71
Construção De Um Mercado Rural Na Povoação Do Marco De Canavezes	3.615.767,00	1,21
Construção De Zona Verde Na Comuna Do Biópio	1.000.000,00	0,34

 GOVERNO DE ANGOLA Ministério da Economia	ORÇAMENTO GERAL DO ESTADO 2024 Dotação Orçamental Por Órgão	
Projecto / Actividade	Valor	%
Construção Do Jango Comunitário Na Sede Municipal	5.000.000,00	1,68
Criação De Jardim Na Zona Da Igreja Nossa Senhora Da Graça	3.000.000,00	1,01
Distribuição De Água Potável As Comunidades Mais Carentes	1.500.000,00	0,50
Distribuição De Água Potável As Comunidades Mais Carentes Da Catumbela	1.800.000,00	0,60
Distribuição De Água Potável As Comunidades Mais Carentes Zona B	1.350.000,00	0,45
Distribuição De Água Potável As Comunidades Mais Carentes Zona F	1.600.000,00	0,54
Distribuição De Material Para O Lar Da Nossa Senhora Da Paz	3.000.000,00	1,01
Distribuição De Sopa A Crianças Internadas E A Meninos De Rua	2.500.000,00	0,84
Expansão E Manutenção Da Rede De Iluminação Pública Da Catumbela	560.000,00	0,19
Limpeza E Recolha De Lixo No Município Do Balombo	2.000.000,00	0,67
Manutenção Da Iluminação Na Via Rápida Da Pumangol Ao Lombroque	3.200.000,00	1,08
Manutenção Da Rede De Iluminação Pública No Município Do Balombo	2.000.000,00	0,67
Manutenção Do Cemitério Municipal Na Comuna Sede	1.200.000,00	0,40
Melhoramento De Campo De Futebol 11 Na Comuna Da Praia Bebé	1.000.000,00	0,34
Montagem De Pára-Relos Na Escola N.º 6001 Ekuikui II	2.000.000,00	0,67
Operação E Manutenção Geral Dos Ctgom	164.409.217,00	55,24
Reabilitação Da Quadra Desportiva Do Jardim Municipal	5.000.000,00	1,68
Reabilitação De Um Parque Infantil No Bairro Calombutão	2.000.000,00	0,67
Reabilitação Do Campo Do Wembele E Material Desportivo	1.350.000,00	0,45
Reabilitação Do Centro De Apoio As Crianças Na Comuna Da Gama	1.000.000,00	0,34
Reabilitação Do Posto Médico Da Calomanga	2.000.000,00	0,67
Reabilitação E Apetrechamento De Jangos Comunitários Do Calmbambo	3.000.000,00	1,01
Requalificação Do Campo De Futebol 11 Na Comuna Sede	1.000.000,00	0,34
Requalificação E Limpeza De Ruas (Cubal E Lumbo)	2.500.000,00	0,84
Requalificação E Limpeza De Ruas No Município Do Bocolo	3.000.000,00	1,01
Serviços De Limpeza E Saneamento Na Comuna Da Praia Bebé	1.100.000,00	0,37
Terraplanagem No Troço Subida Da Madeira Brava	27.500.000,00	9,24

 GOVERNO DE ANGOLA Ministério da Economia	ORÇAMENTO GERAL DO ESTADO 2024 Dotação Orçamental Por Órgão
---	---

Órgão do Governo: Governo Provincial Do Huambo

RECEITAS POR NATUREZA ECONÓMICA

Natureza	Valor	%
Total Geral:	12.073.495.982,00	100,00
Receitas Correntes	12.033.545.982,00	99,67
Receitas Tributárias	10.108.387.476,00	83,72
Impostos	7.905.377.603,00	65,48
Taxas, Custas E Emolumentos	2.073.919.842,00	17,18
Multas E Juros	129.090.031,00	1,07
Receitas Patrimoniais	1.500.000,00	0,01
Rendas De Casa	1.500.000,00	0,01
Receitas De Serviços	1.923.658.506,00	15,93
Receitas De Serviços Comerciais, Registos E Notariado	127.456.655,00	1,06
Receitas De Serviços Locais	724.775.117,00	6,00
Receitas De Serviços Diversos	1.071.426.734,00	8,87
Receitas De Capital	39.950.000,00	0,33
Alienação	39.950.000,00	0,33
Alienação De Habitação	3.594.000,00	0,03
Alienação De Bens Diversos	36.356.000,00	0,30

DESPESAS POR NATUREZA ECONÓMICA

Natureza	Valor	%
Total Geral:	162.588.439.963,00	100,00
Despesas Correntes	154.833.646.353,00	95,23
Despesas Com O Pessoal	102.580.758.611,00	63,09
Despesas Com O Pessoal Civil	102.580.758.611,00	63,09
Contribuições Do Empregador	6.842.243.226,00	4,21
Contribuições Do Empregador Para A Segurança Social	6.842.243.226,00	4,21
Despesas Em Bens E Serviços	43.521.849.745,00	26,77
Bens	26.969.567.024,00	16,59
Serviços	16.552.282.721,00	10,18
Subsídios E Transferências Correntes	1.888.794.771,00	1,16
Transferências Correntes	1.888.794.771,00	1,16
Despesas De Capital	7.754.793.610,00	4,77
Investimentos	7.740.863.959,00	4,76
Aquisição De Bens De Capital Fixo	7.740.863.959,00	4,76
Outras Despesas De Capital	13.929.651,00	0,01

DESPESAS POR FUNÇÃO

Função	Valor	%
Total Geral	162.588.439.963,00	100
Serviços Públicos Gerais	15.239.399.623,00	9,37
Órgãos Executivos	15.239.399.623,00	9,37
Educação	81.920.217.632,00	50,39
Ensino Secundário	70.338.760.112,00	43,26
Ensino Técnico-Profissional	855.874.953,00	0,53
Ensino Pré-Escolar E Primário	10.696.186.620,00	6,58

 ORÇAMENTO GERAL DO ESTADO 2024 Dotação Orçamental Por Órgão		
Função		Valor %
Educação Especial		29.395.947,00 0,02
Saúde		56.042.613.372,00 34,47
Serviços Hospitalares Gerais		35.293.363.629,00 21,71
Serviços Hospitalares Especializados		3.900.911.570,00 2,40
Serviços De Centros Médicos E De Maternidade		504.939.109,00 0,31
Serviços De Saúde Pública		16.343.399.064,00 10,05
Protecção Social		693.906.625,00 0,43
Família E Infância		68.229.312,00 0,04
Velhice		408.635.298,00 0,25
Habitacção		217.042.015,00 0,13
Habitacção E Serviços Comunitários		8.218.009.706,00 5,05
Desenvolvimento Habitacional		148.321.815,00 0,09
Abastecimento De Água		108.009.054,00 0,07
Desenvolvimento Comunitário		5.555.291.373,00 3,42
Saneamento Básico		405.166.041,00 0,25
Infra-Estrutura Urbana		2.001.221.423,00 1,23
Recreacção, Cultura E Religião		81.719.057,00 0,05
Serviços Recreativos E Desportivos		81.719.057,00 0,05
Assuntos Económicos		392.573.948,00 0,24
Combustíveis E Energia		183.464.715,00 0,11
Electricidade		183.464.715,00 0,11
Indústria Extractiva, Transformadora E Construcção		209.109.233,00 0,13
Construcção		209.109.233,00 0,13

DESPESAS POR PROGRAMA

Programa / Projecto		Valor %
Total Geral		162.588.439.963,00 100,00
Ações Correntes		148.714.616.215,00 91,47
Administração Geral		110.821.015.384,00 68,16
Celebração De Datas Comemorativas		195.553.893,00 0,12
Operação E Manutenção Geral Dos Serviços		5.208.973.805,00 3,20
Prestação De Serviço Da Saúde		25.649.737.777,00 15,78
Prestação De Serviços De Ensino		6.839.335.356,00 4,21
Programa De Apoio A Produção, Diversificação Das Exportações Substituição Das Importações(Prodesi)		66.000.000,00 0,04
Monitoria Da Implementação Do Prodesi.		66.000.000,00 0,04
Programa De Capacitação E Modernização Da Administração Pública		26.489.024,00 0,02
Modernização E Reforço Da Capacidade Institucional		26.489.024,00 0,02
Programa De Construcção, Reabilitação, Conservação E Manutenção De Infraestruturas Rodoviárias		1.166.115.882,00 0,72
Asfaltagem De 2,5 Km De Estrada No Bairro Do Calobrinco, Municipio Sede Do Huambo, Provincia Do Huambo		131.596.314,00 0,08
Asfaltagem De 3 Km De Estrada No Bairro Da Santa Iria, Municipio Sede Do Huambo, Provincia Do Huambo		218.907.616,00 0,13
Concepção E Construcção De 1 (Uma) Ponte Sobre O Rio Cunene, Municipio Da Chicala - Chohanga.		306.206.250,00 0,19
Construcção Da Ponte Sobre O Rio Bende 10 M - Chicala Chohanga		25.695.705,00 0,02
Construcção Da Ponte Sobre O Rio Ehuto 12 M - Chicala Chohanga		28.827.117,00 0,02
Reabilitação Da Estrada Secundaria Ucuma – Cacoma Num Total De 47 Km-Ucuma		29.902.614,00 0,02
Reabilitação De Estrada Secundaria Ucuma – Mundundu Num Total De 22 Km-Ucuma		25.101.100,00 0,02

 GOVERNO DE ANGOLA Ministério do Orçamento	ORÇAMENTO GERAL DO ESTADO 2024 Dotação Orçamental Por Órgão	
Programa / Projeto		Valor %
Terraplanagem De 25 Km De Estrada Monte Belo - Bimbe E Bailundo - Lunge-Bailundo		45.846.084,00 0,03
Terraplanagem De 15 Km De Estradas No Municipio Huambo		92.398.034,00 0,06
Terraplanagem De 16km De Estradas-Ecunha		47.449.685,00 0,03
Terraplanagem De 23 Km De Vias Terciárias-Londuímbali		28.000.000,00 0,02
Terraplanagem De Vias Secundárias E Terciárias		186.185.363,00 0,11
Programa De Construção, Reabilitação, Conservação E Manutenção Dos Edifícios Públicos E Equipamentos Sociais		1.701.446.442,00 1,05
Conclusão Da Construção, Fiscalização E Apetrechamento Da Administração Comunal Da Calenga		34.676.000,00 0,02
Construção Da 1ª Fase Do Novo Cemitério Do Huambo		512.137.924,00 0,31
Construção Da Repartição Municipal Da Saúde-Chinjenje		21.252.000,00 0,01
Construção Da Residência Do Administrador Comunal De Cacoma (Conclusão)-Ucuma		25.170.163,00 0,02
Construção De Um Cic Cec-Ecunha		46.849.506,00 0,03
Construção Do Cemitério Municipal-Chicala Chohanga		25.101.100,00 0,02
Construção Do Muro De Vedação Do Cemitério Municipal-Chinjenje		25.100.000,00 0,02
Construção Do Muro De Vedação Do Cemitério Municipal-Londuímbali		34.408.008,00 0,02
Construção Do Palácio De Justiça-Chinjenje		14.245.968,00 0,01
Construção E Apetrechamento Da Administração Comunal Do Bimbe (Conclusão)-Bailundo		52.644.677,00 0,03
Construção E Apetrechamento Da Residência Do Administrador Do Chipeio Em Ecunha		25.101.203,00 0,02
Construção E Apetrechamento Da Residência Dos Técnicos Na Comuna De Lunge - Bailundo		112.319.050,00 0,07
Construção E Apetrechamento De Uma Residência Para Técnicos Na Ombala Ganda, Comuna Do Bimbe		99.015.448,00 0,06
Construção E Apetrechamento Do Edifício Da Administração Do Município Conclusão-Londuímbali		25.352.988,00 0,02
Construção E Apetrechamento Da Residência Para Administrador Comunal Do Samboto -Chicala Chohanga		25.402.321,00 0,02
Construção E Fiscalização Da Residência Do Administrador Da Comuna Do Lepi		25.101.100,00 0,02
Construção E Ampliação Do Palácio Do Administrador Municipal-Conclusão-Ucuma		29.902.532,00 0,02
Manutenção E Conservação De Equipamentos Públicos		261.820.248,00 0,16
Reabilitação Do Palácio Do Administrador Municipal Da Caála		28.190.000,00 0,02
Reabilitação Da Casa Protocolar Da Comuna Da Cumbila, Município Do Londuímbali		30.746.106,00 0,02
Reabilitação Da Casa Protocolar Da Comuna Da Galanga, Município Do Londuímbali		30.805.000,00 0,02
Reabilitação Da Casa Protocolar Da Comuna Do Alto Hama, Município Do Londuímbali		29.245.020,00 0,02
Reabilitação Da Casa Protocolar Da Comuna Do Ussoque, Município Do Londuímbali		25.754.980,00 0,02
Reabilitação Do Parque Infantil-Chicala Chohanga		25.209.200,00 0,02
Reabilitação Do Parque Infantil-Chinjenje		25.550.000,00 0,02
Reabilitação E Ampliação Da Procuradoria Geral Da República Da Chicala-Chicala Chohanga		29.000.000,00 0,02
Reabilitação, Ampliação E Apetrechamento Da Administração Municipal De Bailundo Na Província Do Huambo		25.387.450,00 0,02
Reabilitação, Ampliação E Apetrechamento Da Administração Municipal De Londuímbali Na Província Do Huambo		25.396.450,00 0,02
Requalificação Do Parque Infantil Municipal-Cachiuango		30.562.000,00 0,02
Programa De Desenvolvimento Integral Da Juventude		5.000.000,00 0,00
Apelo Aos Centros Comunitários		5.000.000,00 0,00
Programa De Expansão E Melhoria Do Sistema Nacional De Saúde		2.494.724.366,00 1,53
Construção De 1 Posto De Saúde Do Tipo 1 Na De Chicuma Chohombia - Chilata		25.347.892,00 0,02
Construção De 2 Postos De Saúde Nas Ombalas Chiweca		25.101.100,00 0,02
Construção De 2 Postos De Saúde No Alto Calombuca		25.101.100,00 0,02
Construção De 2 Postos De Saúde No Cangongo		25.101.100,00 0,02
Construção De 2 Postos De Saúde No Erimbondó		25.347.892,00 0,02
Construção E Apetrechamento De (1) Um Posto Médico De Tipo II No Bimbe-Bailundo		25.891.256,00 0,02
Construção E Apetrechamento De 1 Posto De Saúde - Galanga		28.447.012,00 0,02

 <p>GOVERNO DE ANGOLA Ministério da Economia</p>	<p>ORÇAMENTO GERAL DO ESTADO 2024 Dotação Orçamental Por Órgão</p>	
Programa / Projecto		Valor %
Construção E Apetrechamento De	1 Posto De Saúde Na Aldela De Dondelo	25.500.000,00 0,02
Construção E Apetrechamento De	1 Posto De Saúde Na Calima	70.287.361,00 0,04
Construção E Apetrechamento De	1 Posto De Saúde No Cumbira	25.352.988,00 0,02
Construção E Apetrechamento De	Um Posto De Saúde-Chinjenje	33.956.500,00 0,02
Construção E Apetrechamento Do	Centro De Saúde Do Cangombe Em Chicala-Cholohanga (Conclusão)	25.121.266,00 0,02
Cuidados Primários De Saúde.		2.099.168.899,00 1,29
Reabilitação Do	Centro De Saúde Da Comuna De Luwemba-Ballundo	35.000.000,00 0,02
Programa De Expansão E Modernização Do Sector Das Aguas		501.712.412,00 0,31
Alargamento Da	Rede Estrutural De Agua E Saneamento Básico	393.703.358,00 0,24
Melhoria E Ampliação Do	Sistema De Abastecimento De Água	35.271.054,00 0,02
Reabilitação De	20 Pontos De Abastecimento De Água, Município Do Huambo	46.390.000,00 0,03
Requalificação De	Uma Pequena Captação De Água Na Comuna Da Chinhama-Cachilungo	26.348.000,00 0,02
Programa De Expansão E Modernização Do Sistema De Ensino		1.003.789.100,00 0,62
Conclusão Da	Construção Fiscalização E Apetrechamento Da Escola De 12 Salas De Aula No Bairro Codume	25.094.000,00 0,02
Conclusão Da	Construção E Apetrechamento Da Escola De 8 Salas Do Bairro Académico	25.387.450,00 0,02
Conclusão Da	Construção E Fiscalização De 1 Escola De 12 Salas De Aulas No Município Sede Do Huambo	68.430.000,00 0,04
Conclusão Da	Construção, Fiscalização E Apetrechamento De 1 Escola De 15 Salas De Aulas Na Sede Municipal Do Longonjo	25.347.892,00 0,02
Conclusão Da	Construção, Fiscalização E Apetrechamento De 1 Escola De 7 Salas De Aulas Na Ombala De Salulimba, Sede Comunal Da Chilata	149.998.774,00 0,09
Construção Da	Escola De 12 Salas De Aulas No Bairro São João, Sector Comandante Villinga	55.101.100,00 0,03
Construção De	Escola De 7 Salas De Aulas No Município De Longonjo-Chilata	25.101.100,00 0,02
Construção De	Escola De 7 Salas De Aulas No Município De Mungo	25.101.100,00 0,02
Construção De	Escolas De 12 Salas De Aulas Na Comuna De Cacoma	25.508.611,00 0,02
Construção De	Uma Escola Do Ensino Primário Com 7 Salas De Aulas Na Comuna Do Cambuengo, Município Do Mungo	25.101.100,00 0,02
Construção Do	Muro De Vedação Da Escola Primária N.º 2 Calandula, Na Comuna Sede Do Ballundo.	25.101.100,00 0,02
Construção E	Apetrechamento Da Escola De 7 Salas De Aulas Da Aldela De Kapa-Kuito Da Comuna De Ucuma	25.314.087,00 0,02
Construção E	Apetrechamento Da Escola De 7 Salas De Aulas Do Município No Chiteve	4.543.910,00 0,00
Construção E	Apetrechamento De 10 Escolas Comunitárias Em Chicala Cholohanga (Conclusão)	29.402.000,00 0,02
Construção E	Apetrechamento De 3 Escolas Comunitárias No Ballundo (Conclusão)	30.100.000,00 0,02
Construção E	Apetrechamento De 7 Escolas De 7 Salas De Aulas No Lossole - Chinjenje	25.048.886,00 0,02
Construção E	Apetrechamento De 7 Escolas De 7 Salas De Aulas No Município De Chinjenje	25.417.683,00 0,02
Construção E	Apetrechamento De Uma Escola De 12 Salas De Aulas Na Comuna Da Chinhama, Município Do Cachilungo	37.000.000,00 0,02
Construção E	Apetrechamento De Uma Escola Primária Com 7 Salas De Aula Em Chitatemela	33.607.411,00 0,02
Construção E	Apetrechamento De Uma Escola Primária Com 7 Salas De Aula Na Aldela De Candingo	41.234.576,00 0,03
Construção E	Apetrechamento De Uma Escola Primária Com 7 Salas De Aula- Cumbira	25.000.000,00 0,02
Construção E	Apetrechamento De Uma Escola Primária Com 7 Salas De Aula- Galanga	25.062.647,00 0,02
Construção E	Apetrechamento De Uma Escola Primária Com 7 Salas De Aula- Sambo	26.101.501,00 0,02
Construção E	Apetrechamento De Uma Escola Primária Com 7 Salas De Aula- Samboto	27.828.900,00 0,02
Construção E	Apetrechamento De Uma Escola Primária Com 7 Salas De Aulas Na Aldela Do Dondelo	25.101.203,00 0,02
Construção E	Apetrechamento De Uma Escola Primária De 7 Salas De Aulas Em Ombala Chiteva - Mungo	25.347.892,00 0,02
Construção	Fiscalização E Apetrechamento Da Escola De 7 Salas De Aulas Na Comuna Do Alto Hama, Município Do Londumbali	26.500.000,00 0,02

 GOVERNO DE ANGOLA Ministério do Orçamento	ORÇAMENTO GERAL DO ESTADO 2024 Dotação Orçamental Por Órgão	
Programa / Projecto	Valor	%
Construção Fiscalização E Apetrechamento De 1 Escola De 7 Salas De Aula No Bairro São João, Sede Do Município Do Ucuima	4.137.473,00	0,00
Construção Fiscalização E Apetrechamento De Uma Escola De 12 Salas De Aulas Da Comuna De Mundundu	25.030.100,00	0,02
Construção, Fiscalização E Apetrechamento Da Escola De 7 Salas - Aldeia De Cassoco	25.297.931,00	0,02
Manutenção De Escola Primária - Comuna Ussoque	1.900.000,00	0,00
Reabilitação, Fiscalização E Apetrechamento Da Escola N.º 2 Na Sede Do Município	12.540.000,00	0,01
Requalificação E Apetrechamento De 7 Salas De Aulas Na Escola N. 7, Bairro Gomes, Município Do Cachungo	27.000.673,00	0,02
Programa De Expansão E Modernização Do Sistema Eléctrico Nacional	218.854.715,00	0,13
Iluminação Pública	104.964.715,00	0,06
Recolocação De 50 Lâmpadas De Iluminação Pública	32.890.000,00	0,02
Reparação Geral Do Sistema De Iluminação Pública	2.500.000,00	0,00
Requalificação Do Sistema De Iluminação Pública Da Via Principal-Chicala Chohonga	27.000.000,00	0,02
Requalificação E Extensão Da Rede Eléctrica Na Sede Do Município Do Cachungo-12.000m	25.500.000,00	0,02
Requalificação E Extensão Da Rede Eléctrica Nas Sedes Das Comunas Da Chingama E Chlumbo - 11.000m	26.000.000,00	0,02
Programa De Fomento Da Produção Agropecuária	620.358.648,00	0,38
Campanha De Vacinação Animal	9.995.000,00	0,01
Fomento Da Agricultura, Pecuária, Pescas	610.363.648,00	0,38
Programa De Generalização Da Prática Desportiva E Melhoria Do Desporto De Alto Desempenho	89.919.057,00	0,06
Construção E Fiscalização De Uma Quadra Polidesportiva Na Sede Municipal	26.087.256,00	0,02
Programa De Intervenção Nas Quadras Polidesportivas-Chinjenje	2.460.000,00	0,00
Reabilitação De 5 Campos De Futebol 11 Na Comuna Sambo-Chicala Chohonga	28.419.999,00	0,02
Reabilitação De 5 Campos De Futebol 11 Na Comuna Do Samboto-Chicala Chohonga	27.211.802,00	0,02
Requalificação Da Quadra Polidesportiva Na Sede Municipal-Chinjenje	5.740.000,00	0,00
Programa De Habitação	148.321.815,00	0,09
Construção E Apetrechamento Das 6 Casas Para Os Antigos Combatentes E Veteranos Da Pátria No Ballundo-Conclusão	77.398.900,00	0,05
Loteamento De Parcelas De Terreno Para A Auto Construção Dirigida	70.922.915,00	0,04
Programa De Igualdade De Género	289.905.134,00	0,18
Promoção Do Género E Empoderamento Da Mulher	289.905.134,00	0,18
Programa De Melhoria Da Segurança Pública E Gestão Fronteira	59.738.856,00	0,04
Conclusão Da Construção Fiscalização E Apetrechamento Do Posto De Policia Na Comuna Da Calenga	31.247.248,00	0,02
Conclusão Da Construção Fiscalização E Apetrechamento Do Posto De Policia Na Comuna Do Culma	28.491.608,00	0,02
Programa De Ordenamento Do Território, Urbanismo, Cartografia E Cadastro	385.601.838,00	0,24
Arborização E Construção De Um Jardim - Sede Do Sambo	2.500.000,00	0,00
Reparação De Infraestruturas Na Sede Da Vila-Chicala Chohonga	27.918.201,00	0,02
Reparação E Requalificação De Jardins	233.130.450,00	0,14
Requalificação Da Vila Municipal (Lancil, Passelos E Iluminação)	71.099.359,00	0,04
Requalificação De Passelos E Lancis Na Sede Do Município E Na Comuna Da Chicaa	25.900.000,00	0,02
Requalificação De Passelos E Lancis Na Sede Do Município-Ucuima	25.053.828,00	0,02
Programa De Prevenção De Riscos E Protecção Ambiental	25.000.100,00	0,02
Reabilitação Das Valas De Drenagem Da Sede Municipal-Ucuima	25.000.100,00	0,02
Programa De Protecção Da Biodiversidade, Promoção Da Economia Circular, Gestão Das Substâncias Químicas E Educação Ambiental	413.654.240,00	0,25
Construção De Uma Estação De Transferência De Resíduos Sólidos	26.209.999,00	0,02
Construção De Uma Estufa De Mudar De Plantas Diversas	25.488.299,00	0,02
Construção De Uma Zona De Transferência De Resíduos-Ucuima	4.908.542,00	0,00

 GOVERNO DE ANGOLA Ministério do Orçamento	ORÇAMENTO GERAL DO ESTADO 2024 Dotação Orçamental Por Órgão	
Programa / Projecto		Valor %
Limpeza E Saneamento		349.047.400,00 0,21
Obras De Saneamento Básico Ou De Manutenção De Serviços		8.000.000,00 0,00
Programa De Protecção Social E Valorização Da Família		68.229.312,00 0,04
Apoio Às Famílias Vítimas De Calamidades E Catástrofes Naturais		25.000.004,00 0,02
Serviço De Assistência Social A Famílias E Pessoas Vulneráveis		43.229.308,00 0,03
Programa De Reconversão Da Economia (Prel)		219.358.764,00 0,13
Formalização E Fomento Da Actividade Económica		219.358.764,00 0,13
Programa De Reforço Da Promoção Da Cidadania E Da Participação Do Cidadão Na Governação		745.690.156,00 0,46
Apoio As Acções De Cidadania		582.846.751,00 0,36
Fórum Municipal De Recolha De Contribuições		5.335.405,00 0,00
Operação E Manutenção Geral Dos Ctgom		157.508.000,00 0,10
Programa De Reforma E Modernização Da Administração Da Justiça		15.500.000,00 0,01
Implementação Do Buapp		15.500.000,00 0,01
Programa De Valorização E Dinamização Da Cultura		106.594.839,00 0,07
Fomento Das Acções Culturais, Promoção Do Turismo E Práticas Desportivas		106.594.839,00 0,07
Programa Integrado De Desenvolvimento Local E Combate À Pobreza		3.501.819.048,00 2,15
Apoio Com Bens De 1ª Necessidade A Jovens Controlados Pelo Cnj-Huambo		20.000.000,00 0,01
Construção E Reabilitação De Infraestruturas Rurais		709.534.372,00 0,44
Construção E Reabilitação De Infraestruturas Sociais		1.483.399.943,00 0,91
Encargos Administrativo Com O Programa De Combate À Pobreza No Município		384.017.356,00 0,24
Merenda Escolar - Pcp		904.867.377,00 0,56
PROJECTOS DE INVESTIMENTOS PÚBLICOS LOCAL - PROJECTOS PIIM		
Município / Projecto / Actividade		Valor
Total Geral		3.914.736.497,00
Bailundo		528.703.965,00
Construção Do Muro De Vedação Da Escola Primária N.º 2 Calandula, Na Comuna Sede Do Bailundo.		25.101.100,00
Construção E Apetrechamento Da Administração Comunal Do Bimbe (Conclusão)-Bailundo		52.644.677,00
Construção E Apetrechamento Da Residência Dos Técnicos Na Comuna De Lunge - Bailundo		112.319.050,00
Construção E Apetrechamento De (1) Um Posto Médico De Tipo II No Bimbe-Bailundo		25.891.256,00
Construção E Apetrechamento De 3 Escolas Comunitárias No Bailundo (Conclusão)		30.100.000,00
Construção E Apetrechamento De Uma Residência Para Técnicos Na Ombala Ganda, Comuna Do Bimbe		99.015.448,00
Construção E Apetrechamento Das 6 Casas Para Os Antigos Combatentes E Veteranos Da Pátria No Bailundo-Conclusão		77.398.900,00
Reabilitação Do Centro De Saúde Da Comuna De Luvemba-Bailundo		35.000.000,00
Reabilitação, Ampliação E Apetrechamento Da Administração Municipal De Bailundo Na Província Do Huambo		25.387.450,00
Terraplanagem De 25 Km De Estrada Monte Belo - Bimbe E Bailundo - Lunge-Bailundo		45.846.084,00
Caála		211.624.043,00
Conclusão Da Construção Fiscalização E Apetrechamento Da Escola De 12 Salas De Aula No Bairro Codume		25.094.000,00
Conclusão Da Construção Fiscalização E Apetrechamento Do Posto De Polígia Na Comuna Da Calenga		31.247.248,00
Conclusão Da Construção Fiscalização E Apetrechamento Do Posto De Polígia Na Comuna Do Culma		28.491.608,00
Conclusão Da Construção, Fiscalização E Apetrechamento Da Administração Comunal Da Calenga		34.676.000,00
Construção E Fiscalização De Uma Quadra Polidesportiva Na Sede Municipal		26.087.256,00
Construção, Fiscalização E Apetrechamento Da Escola De 7 Salas - Aldeia De Cassoco		25.297.931,00
Reabilitação Do Palácio Do Administrador Municipal Da Caála		28.190.000,00
Reabilitação, Fiscalização E Apetrechamento Da Escola N.º 2 Na Sede Do Município		12.540.000,00
Cachiungo		172.410.673,00

 GOVERNO DE ANGOLA <small>Ministério do Orçamento</small>	ORÇAMENTO GERAL DO ESTADO 2024 Dotação Orçamental Por Órgão	
Município / Projecto / Actividade	Valor	
Construção E Apetrechamento De Uma Escola De 12 Salas De Aulas Na Comuna Da Chinhama, Município Do Cachingo	37.000.000,00	
Requalificação De Uma Pequena Captação De Agua Na Comuna Da Chinhama-Cachingo	26.348.000,00	
Requalificação Do Parque Infantil Municipal-Cachingo	30.562.000,00	
Requalificação E Apetrechamento De 7 Salas De Aulas Na Escola N. 7, Bairro Gomes, Município Do Cachingo	27.000.673,00	
Requalificação E Extensão Da Rede Eléctrica Na Sede Do Município Do Cachingo-12.000m	25.500.000,00	
Requalificação E Extensão Da Rede Eléctrica Nas Sedes Das Comunas Da Chinhama E Chiumbo - 11.000m	26.000.000,00	
Chicala-Cholohanga	736.143.660,00	
Concepção E Construção De 1 (Uma) Ponte Sobre O Rio Cunene, Município Da Chicala - Cholohanga.	306.206.250,00	
Construção Da Ponte Sobre O Rio Bende 10 M -Chicala Cholohanga	25.695.705,00	
Construção Da Ponte Sobre O Rio Ehuto 12 M - Chicala Cholohanga	28.827.117,00	
Construção De Uma Estação De Transferência De Resíduos Sólidos	26.209.999,00	
Construção De Uma Estufa De Mudanças De Plantas Diversas	25.488.299,00	
Construção Do Cemitério Municipal-Chicala Cholohanga	25.101.100,00	
Construção E Apetrechamento De 10 Escolas Comunitárias Em Chicala Cholohanga (Conclusão)	29.402.000,00	
Construção E Apetrechamento De Uma Escola Primária Com 7 Salas De Aula- Samboto	26.101.501,00	
Construção E Apetrechamento De Uma Escola Primária Com 7 Salas De Aula- Samboto	27.828.900,00	
Construção E Apetrechamento Do Centro De Saúde Do Cangombe Em Chicala-Cholohanga (Conclusão)	25.121.266,00	
Construção E Apetrechamento Da Residência Para Administrador Comunal Do Samboto -Chicala Cholohanga	25.402.321,00	
Reabilitação De 5 Campos De Futebol 11 Na Comuna Samboto-Chicala Cholohanga	28.419.999,00	
Reabilitação De 5 Campos De Futebol 11 Na Comuna Do Samboto-Chicala Cholohanga	27.211.802,00	
Reabilitação Do Parque Infantil-Chicala Cholohanga	25.209.200,00	
Reabilitação E Ampliação Da Procuradoria Geral Da República Da Chicala-Chicala Cholohanga	29.000.000,00	
Reparação De Infraestruturas Na Sede Da Vila-Chicala Cholohanga	27.918.201,00	
Requalificação Do Sistema De Iluminação Pública Da Via Principal-Chicala Cholohanga	27.000.000,00	
Chinjenje	204.671.037,00	
Construção Da Repartição Municipal Da Saúde-Chinjenje	21.252.000,00	
Construção Do Muro De Vedação Do Cemitério Municipal-Chinjenje	25.100.000,00	
Construção Do Palácio De Justiça-Chinjenje	14.245.968,00	
Construção E Apetrechamento De 7 Escolas De 7 Salas De Aulas No Locoole - Chinjenje	25.048.886,00	
Construção E Apetrechamento De 7 Escolas De 7 Salas De Aulas No Município De Chinjenje	25.417.683,00	
Construção E Apetrechamento De Um Posto De Saúde-Chinjenje	33.956.500,00	
Programa De Intervenção Nas Quadras Polidesportivas-Chinjenje	2.460.000,00	
Reabilitação Do Parque Infantil-Chinjenje	25.550.000,00	
Requalificação Da Quadra Polidesportiva Na Sede Municipal-Chinjenje	5.740.000,00	
Requalificação De Passeios E Lances Na Sede Do Município E Na Comuna Da Chicala	25.900.000,00	
Ecunha	244.843.584,00	
Construção De Um Cic Cec-Ecunha	46.849.506,00	
Construção E Apetrechamento Da Residência Do Administrador Do Chipelo Em Ecunha	25.101.203,00	
Construção E Apetrechamento De 1 Posto De Saúde Na Aldeia De Dondelo	25.500.000,00	
Construção E Apetrechamento De Uma Escola Primária Com 7 Salas De Aula Em Chitatemela	33.607.411,00	
Construção E Apetrechamento De Uma Escola Primária Com 7 Salas De Aula Na Aldeia De Candlingo	41.234.576,00	
Construção E Apetrechamento De Uma Escola Primária Com 7 Salas De Aulas Na Aldeia Do Dondelo	25.101.203,00	
Terraplanagem De 16km De Estradas-Ecunha	47.449.685,00	
Huambo	733.845.767,00	
Asfaltagem De 2,5 Km De Estrada No Bairro Do Calobrinco, Município Sede Do Huambo, Província Do Huambo	131.596.314,00	
Asfaltagem De 3 Km De Estrada No Bairro Da Santa Iria, Município Sede Do Huambo, Província Do Huambo	218.907.616,00	
Conclusão Da Construção E Apetrechamento Da Escola De 8 Salas Do Bairro Académico	25.387.450,00	

 GOVERNO DE ANGOLA Ministério do Orçamento	ORÇAMENTO GERAL DO ESTADO 2024 Dotação Orçamental Por Órgão	
Município / Projecto / Actividade	Valor	
Conclusão Da Construção E Fiscalzação De 1 Escola De 12 Salas De Aulas No Município Sede Do Huambo	68.430.000,00	
Construção Da Escola De 12 Salas De Aulas No Bairro São João, Sector Comandante Villinga	55.101.100,00	
Construção E Apetrechamento De 1 Posto De Saúde Na Calima	70.287.361,00	
Construção E Apetrechamento De Uma Escola Primária De 7 Salas De Aulas Em Ombala Chiteva - Mungo	25.347.892,00	
Reabilitação De 20 Pontos De Abastecimento De Água, Município Do Huambo	46.390.000,00	
Terraplanagem De 15 Km De Estradas No Município Huambo	92.398.034,00	
Londuilmbal	360.071.199,00	
Construção Do Muro De Vedação Do Cemitério Municipal-Londuilmbal	34.408.008,00	
Construção E Apetrechamento De 1 Posto De Saúde - Galanga	28.447.012,00	
Construção E Apetrechamento De 1 Posto De Saúde No Cumbira	25.352.988,00	
Construção E Apetrechamento De Uma Escola Primária Com 7 Salas De Aula- Cumbira	25.000.000,00	
Construção E Apetrechamento De Uma Escola Primária Com 7 Salas De Aula- Galanga	25.062.647,00	
Construção E Apetrechamento Do Edifício Da Administração Do Município Conclusão-Londuilmbal	25.352.988,00	
Construção Fiscalzação E Apetrechamento Da Escola De 7 Salas De Aulas Na Comuna Do Alto Hama, Município Do Londuilmbal	26.500.000,00	
Reabilitação Da Casa Protocolar Da Comuna Da Cumbira, Município Do Londuilmbal	30.746.106,00	
Reabilitação Da Casa Protocolar Da Comuna Da Galanga, Município Do Londuilmbal	30.805.000,00	
Reabilitação Da Casa Protocolar Da Comuna Do Alto Hama, Município Do Londuilmbal	29.245.020,00	
Reabilitação Da Casa Protocolar Da Comuna Do Ussoque, Município Do Londuilmbal	25.754.980,00	
Reabilitação, Ampliação E Apetrechamento Da Administração Municipal De Londuilmbal Na Província Do Huambo	25.396.450,00	
Terraplanagem De 23 Km De Vias Terciárias-Londuilmbal	28.000.000,00	
Longonjo	250.896.758,00	
Conclusão Da Construção, Fiscalzação E Apetrechamento De 1 Escola De 15 Salas De Aulas Na Sede Municipal Do Longonjo	25.347.892,00	
Conclusão Da Construção, Fiscalzação E Apetrechamento De 1 Escola De 7 Salas De Aulas Na Ombala De Salumba, Sede Comunal Da Chilata	149.998.774,00	
Construção De 1 Posto De Saúde Do Tipo 1 Na De Chicuma Cholombia - Chilata	25.347.892,00	
Construção De Escola De 7 Salas De Aulas No Município De Longonjo-Chilata	25.101.100,00	
Construção E Fiscalzação Da Residência Do Administrador Da Comuna Do Lepi	25.101.100,00	
Mungo	221.952.751,00	
Construção De 2 Postos De Saúde Nas Ombalas Chlweca	25.101.100,00	
Construção De 2 Postos De Saúde No Alto Calombuca	25.101.100,00	
Construção De 2 Postos De Saúde No Cangongo	25.101.100,00	
Construção De 2 Postos De Saúde No Erimbondo	25.347.892,00	
Construção De Escola De 7 Salas De Aulas No Município De Mungo	25.101.100,00	
Construção De Uma Escola Do Ensino Primário Com 7 Salas De Aulas Na Comuna Do Cambuengo, Município Do Mungo	25.101.100,00	
Requalificação Da Vila Municipal (Lancil, Passelos E Iluminação)	71.099.359,00	
Ucuma	249.573.060,00	
Construção Da Residência Do Administrador Comunal De Cacoma (Conclusão)-Ucuma	25.170.163,00	
Construção De Escolas De 12 Salas De Aulas Na Comuna De Cacoma	25.508.611,00	
Construção De Uma Zona De Transferência De Resíduos-Ucuma	4.908.542,00	
Construção E Apetrechamento Da Escola De 7 Salas De Aulas Da Aldela De Kapa-Kuito Da Comuna De Ucuma	25.314.087,00	
Construção E Apetrechamento Da Escola De 7 Salas De Aulas Do Município No Chiteve	4.543.910,00	
Construção Fiscalzação E Apetrechamento De 1 Escola De 7 Salas De Aula No Bairro São João, Sede Do Município Do Ucuma	4.137.473,00	
Construção Fiscalzação E Apetrechamento De Uma Escola De 12 Salas De Aulas Da Comuna De Mundundu	25.030.100,00	
Construção E Ampliação Do Palácio Do Administrador Municipal-Conclusão-Ucuma	29.902.532,00	
Reabilitação Da Estrada Secundária Ucuma – Cacoma Num Total De 47 Km-Ucuma	29.902.614,00	
Reabilitação Das Valas De Drenagem Da Sede Municipal-Ucuma	25.000.100,00	

 <p>GOVERNO DE ANGOLA Ministério do Orçamento</p>	<p>ORÇAMENTO GERAL DO ESTADO 2024 Dotação Orçamental Por Órgão</p>
---	---

Município / Projecto / Actividade	Valor
Reabilitação De Estrada Secundaria Ucuma – Mundundu Num Total De 22 Km-Ucuma	25.101.100,00
Requalificação De Passeios E Lanchis Na Sede Do Municipio-Ucuma	25.053.828,00

PROJECTOS DE INVESTIMENTOS PÚBLICOS LOCAL - OUTROS PROJECTOS

Município / Projecto / Actividade	Valor
Total Geral	3.098.775.597,00
Huambo	512.137.924,00
Construção Da 1ª Fase Do Novo Cemitério Do Huambo	512.137.924,00
Vários Municípios	2.586.637.673,00
Alargamento Da Rede Estrutural De Água E Saneamento Básico	393.703.358,00
Construção E Reabilitação De Infraestruturas Rurais	709.534.372,00
Construção E Reabilitação De Infraestruturas Sociais	1.483.399.943,00


DESPESAS DE NATUREZA POR UNIDADE ORÇAMENTAL

Unidade Orçamental / Natureza	Valor	%
Administração Municipal Da Caála	8.210.747.275,00	100,00
Despesas Correntes	7.709.922.029,00	93,90
Despesas Com O Pessoal	4.457.323.492,00	54,29
Contribuições Do Empregador	305.229.656,00	3,72
Despesas Em Bens E Serviços	2.947.319.224,00	35,90
Subsídios E Transferências Correntes	49.657,00	0,00
Despesas De Capital	500.825.246,00	6,10
Investimentos	500.825.246,00	6,10
Administração Municipal De Cachingo	5.821.047.295,00	100,00
Despesas Correntes	5.276.839.783,00	90,65
Despesas Com O Pessoal	2.769.712.794,00	47,58
Contribuições Do Empregador	200.159.921,00	3,44
Despesas Em Bens E Serviços	2.303.263.567,00	39,57
Subsídios E Transferências Correntes	3.703.501,00	0,06
Despesas De Capital	544.207.512,00	9,35
Investimentos	544.207.512,00	9,35
Administração Municipal De Ecuinha	4.556.835.962,00	100,00
Despesas Correntes	4.019.284.647,00	88,20
Despesas Com O Pessoal	1.689.327.027,00	37,07
Contribuições Do Empregador	139.782.167,00	3,07
Despesas Em Bens E Serviços	2.184.593.053,00	47,94
Subsídios E Transferências Correntes	5.582.400,00	0,12
Despesas De Capital	537.551.315,00	11,80
Investimentos	537.551.315,00	11,80
Administração Municipal De Tchicala Tcholohanga	4.769.011.052,00	100,00
Despesas Correntes	4.162.214.788,00	87,28
Despesas Com O Pessoal	2.468.782.149,00	51,77
Contribuições Do Empregador	264.467.302,00	5,55
Despesas Em Bens E Serviços	1.413.417.962,00	29,64
Subsídios E Transferências Correntes	15.547.375,00	0,33

 GOVERNO DE ANGOLA Ministério do Orçamento	ORÇAMENTO GERAL DO ESTADO 2024 Dotação Orçamental Por Órgão	
Unidade Orçamental / Natureza	Valor	%
Despesas De Capital	606.796.264,00	12,72
Investimentos	606.796.264,00	12,72
Administração Municipal Do Bailundo	6.797.670.365,00	100,00
Despesas Correntes	6.046.956.052,00	88,96
Despesas Com O Pessoal	4.004.715.966,00	58,91
Contribuições Do Empregador	240.627.871,00	3,54
Despesas Em Bens E Serviços	1.798.446.552,00	26,46
Subsídios E Transferências Correntes	3.165.663,00	0,05
Despesas De Capital	750.714.313,00	11,04
Investimentos	750.714.313,00	11,04
Administração Municipal Do Chinjenje	3.448.559.711,00	100,00
Despesas Correntes	2.990.363.679,00	86,71
Despesas Com O Pessoal	1.283.506.086,00	37,22
Contribuições Do Empregador	206.402.224,00	5,99
Despesas Em Bens E Serviços	1.484.388.429,00	43,04
Subsídios E Transferências Correntes	16.066.940,00	0,47
Despesas De Capital	458.196.032,00	13,29
Investimentos	458.196.032,00	13,29
Administração Municipal Do Huambo	12.150.235.495,00	100,00
Despesas Correntes	11.424.172.719,00	94,02
Despesas Com O Pessoal	8.017.341.034,00	65,99
Contribuições Do Empregador	630.286.000,00	5,19
Despesas Em Bens E Serviços	2.765.530.114,00	22,76
Subsídios E Transferências Correntes	11.015.571,00	0,09
Despesas De Capital	726.062.776,00	5,98
Investimentos	726.062.776,00	5,98
Administração Municipal Do Loundimbali	5.249.880.307,00	100,00
Despesas Correntes	4.699.945.808,00	89,52
Despesas Com O Pessoal	2.787.621.285,00	53,10
Contribuições Do Empregador	198.127.515,00	3,77
Despesas Em Bens E Serviços	1.714.197.008,00	32,65
Despesas De Capital	549.934.499,00	10,48
Investimentos	549.934.499,00	10,48
Administração Municipal Do Longonjo	3.921.419.187,00	100,00
Despesas Correntes	3.441.207.303,00	87,75
Despesas Com O Pessoal	1.640.433.543,00	41,83
Contribuições Do Empregador	169.717.254,00	4,33
Despesas Em Bens E Serviços	1.585.413.164,00	40,43
Subsídios E Transferências Correntes	45.643.342,00	1,16
Despesas De Capital	480.211.884,00	12,25
Investimentos	480.211.884,00	12,25
Administração Municipal Do Mungo	3.416.399.554,00	100,00

 GOVERNO DE ANGOLA Ministério das Finanças	ORÇAMENTO GERAL DO ESTADO 2024 Dotação Orçamental Por Órgão		
Unidade Orçamental / Natureza	Valor	%	
Despesas Correntes	2.923.884.057,00	85,58	
Despesas Com O Pessoal	1.615.753.416,00	47,29	
Contribuições Do Empregador	149.665.627,00	4,38	
Despesas Em Bens E Serviços	1.158.023.181,00	33,90	
Subsídios E Transferências Correntes	441.833,00	0,01	
Despesas De Capital	492.515.497,00	14,42	
Investimentos	492.515.497,00	14,42	
Administração Municipal Do Ucuma	3.927.854.765,00	100,00	
Despesas Correntes	3.195.407.710,00	81,35	
Despesas Com O Pessoal	1.568.130.572,00	39,92	
Contribuições Do Empregador	155.505.372,00	3,96	
Despesas Em Bens E Serviços	1.468.814.166,00	37,39	
Subsídios E Transferências Correntes	2.957.600,00	0,08	
Despesas De Capital	732.447.055,00	18,65	
Investimentos	732.447.055,00	18,65	
Centro De Form.Profissional Faderio Muteka	189.443.316,00	100,00	
Despesas Correntes	189.443.316,00	100,00	
Despesas Com O Pessoal	138.338.405,00	73,02	
Contribuições Do Empregador	9.904.340,00	5,23	
Despesas Em Bens E Serviços	41.200.571,00	21,75	
Centro De Medicina E Reab.Física Dr.António Agostinho Neto	1.746.279.547,00	100,00	
Despesas Correntes	1.729.565.406,00	99,04	
Despesas Com O Pessoal	430.775.484,00	24,67	
Contribuições Do Empregador	28.874.857,00	1,65	
Despesas Em Bens E Serviços	1.269.869.744,00	72,72	
Subsídios E Transferências Correntes	45.321,00	0,00	
Despesas De Capital	16.714.141,00	0,96	
Investimentos	16.714.141,00	0,96	
Gabinete Provincial Da Saúde Do Huambo	893.915.608,00	100,00	
Despesas Correntes	893.915.608,00	100,00	
Despesas Com O Pessoal	362.329.018,00	40,53	
Contribuições Do Empregador	20.215.344,00	2,26	
Despesas Em Bens E Serviços	511.371.246,00	57,21	
Gabinete Provincial De Educação Do Huambo	58.327.464.686,00	100,00	
Despesas Correntes	58.300.636.982,00	99,95	
Despesas Com O Pessoal	52.328.528.786,00	89,72	
Contribuições Do Empregador	2.900.500.444,00	4,97	
Despesas Em Bens E Serviços	3.071.407.752,00	5,27	
Subsídios E Transferências Correntes	200.000,00	0,00	
Despesas De Capital	26.827.704,00	0,05	
Investimentos	26.827.704,00	0,05	
Governo Provincial Do Huambo	19.126.978.212,00	100,00	

 GOVERNO DE ANGOLA Ministério do Orçamento	ORÇAMENTO GERAL DO ESTADO 2024 Dotação Orçamental Por Órgão	
Unidade Orçamental / Natureza		Valor %
Despesas Correntes		17.872.062.243,00 93,44
Despesas Com O Pessoal		11.559.850.544,00 60,44
Contribuições Do Empregador		844.603.478,00 4,42
Despesas Em Bens E Serviços		3.683.757.696,00 19,26
Subsídios E Transferências Correntes		1.783.850.525,00 9,33
Despesas De Capital		1.254.915.969,00 6,56
Outras Despesas De Capital		3.929.651,00 0,02
Investimentos		1.250.986.318,00 6,54
Hospital Provincial Do Huambo		16.237.979.519,00 100,00
Despesas Correntes		16.184.298.278,00 99,67
Despesas Com O Pessoal		4.167.933.757,00 25,67
Contribuições Do Empregador		304.088.244,00 1,87
Despesas Em Bens E Serviços		11.712.248.677,00 72,13
Subsídios E Transferências Correntes		27.600,00 0,00
Despesas De Capital		53.681.241,00 0,33
Investimentos		53.681.241,00 0,33
Hospital Sanatório Do Huambo		2.920.909.345,00 100,00
Despesas Correntes		2.898.139.496,00 99,22
Despesas Com O Pessoal		715.000.269,00 24,48
Contribuições Do Empregador		51.085.610,00 1,75
Despesas Em Bens E Serviços		2.131.862.174,00 72,99
Subsídios E Transferências Correntes		191.443,00 0,01
Despesas De Capital		22.769.849,00 0,78
Outras Despesas De Capital		10.000.000,00 0,34
Investimentos		12.769.849,00 0,44
Instituto Médio Agrário Do Huambo		875.808.762,00 100,00
Despesas Correntes		875.386.449,00 99,95
Despesas Com O Pessoal		575.354.984,00 65,69
Contribuições Do Empregador		23.000.000,00 2,63
Despesas Em Bens E Serviços		276.725.465,00 31,60
Subsídios E Transferências Correntes		306.000,00 0,03
Despesas De Capital		422.313,00 0,05
Investimentos		422.313,00 0,05
PROJECTOS DO ORÇAMENTO PARTICIPATIVO / MUNÍCIPE		
Projecto / Actividade		Valor %
Total Geral		177.408.000,00 100,00
Apoio Aos Centros Comunitários		5.000.000,00 2,82
Arborização E Construção De Um Jardim - Sede Do Sambo		2.500.000,00 1,41
Manutenção De Escola Primária - Comuna Ussoque		1.900.000,00 1,07
Obras De Saneamento Básico Ou De Manutenção De Serviços		8.000.000,00 4,51
Operação E Manutenção Geral Dos Ctgom		157.508.000,00 88,78
Reparação Geral Do Sistema De Iluminação Pública		2.500.000,00 1,41

 <p>GOVERNO DE ANGOLA Ministério das Finanças</p>	<p>ORÇAMENTO GERAL DO ESTADO 2024 Dotação Orçamental Por Órgão</p>	
---	---	--

Órgão do Governo: Governo Provincial Do Bié

RECEITAS POR NATUREZA ECONÓMICA


Natureza	Valor	%
Total Geral:	5.484.323.156,00	100,00
Receitas Correntes	5.484.323.156,00	100,00
Receitas Tributárias	4.642.915.216,00	84,66
Impostos	3.997.022.289,00	72,88
Taxas, Custas E Emolumentos	529.526.919,00	9,66
Multas E Juros	116.366.008,00	2,12
Receitas Patrimoniais	1.615.740,00	0,03
Rendas De Casa	625.000,00	0,01
Outros Rendimentos Imobiliários	990.740,00	0,02
Receitas De Serviços	839.792.200,00	15,31
Receitas De Serviços Comerciais, Registos E Notariado	20.580.075,00	0,38
Receitas De Serviços Locais	775.887.361,00	14,15
Receitas De Serviços Diversos	43.324.764,00	0,79

DESPESAS POR NATUREZA ECONÓMICA

Natureza	Valor	%
Total Geral:	111.365.914.373,00	100,00
Despesas Correntes	103.273.434.600,00	92,73
Despesas Com O Pessoal	62.793.910.978,00	56,39
Despesas Com O Pessoal Civil	62.793.910.978,00	56,39
Contribuições Do Empregador	7.834.117.198,00	7,03
Contribuições Do Empregador Para A Segurança Social	7.834.117.198,00	7,03
Despesas Em Bens E Serviços	29.538.947.319,00	26,52
Bens	17.941.017.049,00	16,11
Serviços	11.597.930.270,00	10,41
Subsídios E Transferências Correntes	3.106.459.105,00	2,79
Transferências Correntes	3.106.459.105,00	2,79
Despesas De Capital	8.092.479.773,00	7,27
Investimentos	8.055.596.603,00	7,23
Aquisição De Bens De Capital Fixo	8.055.596.603,00	7,23
Outras Despesas De Capital	36.883.170,00	0,03

DESPESAS POR FUNÇÃO

Função	Valor	%
Total Geral	111.365.914.373,00	100
Serviços Públicos Gerais	13.285.874.162,00	11,93
Órgãos Executivos	13.285.874.162,00	11,93
Educação	57.672.733.276,00	51,79
Ensino Secundário	52.202.439.695,00	46,87
Ensino Técnico-Profissional	673.902.954,00	0,61
Ensino Pré-Escolar E Primário	4.762.025.954,00	4,28
Educação Especial	34.364.673,00	0,03
Saúde	31.212.742.612,00	28,03
Serviços Hospitalares Gerais	14.124.773.704,00	12,68

 ORÇAMENTO GERAL DO ESTADO 2024 Dotação Orçamental Por Órgão		
Função		Valor %
Serviços Hospitalares Especializados		2.155.804.499,00 1,94
Serviços De Centros Médicos E De Maternidade		5.555.141.353,00 4,99
Serviços De Saúde Pública		9.377.023.056,00 8,42
Protecção Social		119.416.120,00 0,11
Familia E Infância		67.003.000,00 0,06
Velhice		52.413.120,00 0,05
Habitação E Serviços Comunitários		8.753.103.125,00 7,86
Desenvolvimento Habitacional		185.905.332,00 0,17
Abastecimento De Água		107.363.013,00 0,10
Desenvolvimento Comunitário		3.864.184.334,00 3,47
Saneamento Básico		1.110.292.517,00 1,00
Infra-Estrutura Urbana		3.485.357.929,00 3,13
Recreação, Cultura E Religião		3.014.850,00 0,00
Serviços Recreativos E Desportivos		3.014.850,00 0,00
Assuntos Económicos		319.030.228,00 0,29
Transportes		105.652.545,00 0,09
Transporte Rodoviário		105.652.545,00 0,09
Combustíveis E Energia		101.220.931,00 0,09
Electricidade		101.220.931,00 0,09
Indústria Extractiva, Transformadora E Construção		112.156.752,00 0,10
Construção		112.156.752,00 0,10

DESPESAS POR PROGRAMA

Programa / Projecto		Valor %
Total Geral		111.365.914.373,00 100,00
Ações Correntes		98.105.999.948,00 88,09
Administração Geral		72.923.552.071,00 65,48
Celebração De Datas Comemorativas		232.589.175,00 0,21
Operação E Manutenção Geral Dos Serviços		3.945.863.307,00 3,54
Prestação De Serviço Da Saúde		16.751.952.795,00 15,04
Prestação De Serviço De Saúde E Saúde Pública		5.502.176,00 0,00
Prestação De Serviços De Ensino		4.243.567.522,00 3,81
Prestação De Serviços De Ensino Secundário Geral		2.972.902,00 0,00
Programa De Apoio A Produção, Diversificação Das Exportações Substituição Das Importações(Prodesi)		66.000.000,00 0,06
Monitoria Da Implementação Do Prodesi.		66.000.000,00 0,06
Programa De Capacitação E Modernização Da Administração Pública		41.993.845,00 0,04
Modernização E Reforço Da Capacidade Institucional		41.993.845,00 0,04
Programa De Construção, Reabilitação, Conservação E Manutenção De Infraestruturas Rodoviárias		2.779.396.532,00 2,50
Asfaltagem (12 Km) Da Malha Rodoviária Da Sede Municipal De Camacupa – Fase 1 (6 Km)		57.896.421,00 0,05
Asfaltagem (12 Km) Da Malha Rodoviária Da Sede Municipal De Camacupa – Fase 2 (6 Km)		102.474.115,00 0,09
Asfaltagem (4km) Da Malha Rodoviária Da Sede Municipal Do Cuemba - 2ª Fase		226.670.205,00 0,20
Asfaltagem (6 Km) Da Malha Rodoviária Da Sede Municipal Do Cuemba - 1ª Fase		52.779.652,00 0,05
Asfaltagem Da Estrada N140 Na Cidade Do Cuito (Troço Rotunda Do Sme À Ponte Do Rio Caluapanda)		55.000.000,00 0,05
Asfaltagem De 10 Km Da Malha Rodoviária Da Sede Municipal De Catabela (2ª Fase)		8.891.272,00 0,01
Asfaltagem De 10 Km Da Malha Rodoviária Da Sede Municipal Do Cunhinga (2ª Fase)		15.000.000,00 0,01
Asfaltagem De 10 Km De Estrada Da Sede Do Chitembo (2ª Fase - 5 Km)		30.145.545,00 0,03

 GOVERNO DE ANGOLA Ministério do Orçamento	ORÇAMENTO GERAL DO ESTADO 2024 Dotação Orçamental Por Órgão	
Programa / Projecto	Valor	%
Asfaldagem De 15 Km De Estradas Na Cidade Do Cuito	735.025.212,00	0,66
Asfaldagem Do Troço Da En 250 Do Bairro Azul Às 500 Casas - 4,65 Km	128.854.016,00	0,12
Asfaldagem Do Troço Da En-250 Até Ao Mercado Do Cawe (2,6 Km)	164.160.118,00	0,15
Asfaldagem Do Troço Da En-250 Do Bairro Azul Até Às 500 Casas (4,65 Km)	61.836.378,00	0,06
Asfaldagem E Iluminação Do Troço Camêra/Cangote Até Ao Cemitério Do Monumento (3,14 Km)	55.219.516,00	0,05
Construção Da Ponte Sobre O Rio Lialowa Na Via Terciária De Ligação A Comuna Do Luando	82.000.000,00	0,07
Construção Da Ponte Sobre O Rio Liapela Na Via Terciária Na Ligação Para A Comuna Do Luando	63.149.003,00	0,06
Construção Das Infraestruturas Integradas Da Chissamba	105.652.545,00	0,09
Reabilitação De 90 Km De Estradas Secundárias E Terceárias No Cuito	303.635.172,00	0,27
Requalificação De Pontecos Os Rios Do Município De Camacupa	3.000.000,00	0,00
Terraplanagem Das Vias Terciárias De Acesso As Sedes Comuns De Chitembo	26.498.691,00	0,02
Terraplanagem Das Vias Terciárias De Ligação Da Sede Municipal Às Sedes Das Comunas De Sachinemuna 75 Km E Luando 88 Km	86.333.333,00	0,08
Terraplanagem De 38km Do Troço De Via Da Sede Municipal À Sede Comunal Do Ringoma	59.519.171,00	0,05
Terraplanagem De 40km Do Troço De Via Da Sede Municipal Até A Sede Comunal Do Kwanza	141.110.293,00	0,13
Terraplanagem De Acesso A Chissamba - Blé	214.545.874,00	0,19
Programa De Construção, Reabilitação, Conservação E Manutenção Dos Edifícios Públicos E Equipamentos Sociais	652.193.348,00	0,59
Apetrechamento Das Unidades Escolares	33.659.598,00	0,03
Construção Do Parque Urbano Do Cuito	27.000.000,00	0,02
Construção E Apetrechamento Da Embala De Ecovongo No Cuito	29.776.909,00	0,03
Construção E Apetrechamento De 1 Club Comunitário Na Sede Municipal Do Cuemba	41.000.000,00	0,04
Manutenção E Conservação De Equipamentos Públicos	205.040.792,00	0,18
Reabilitação Da Igreja Da Missão De Chissamba	104.692.369,00	0,09
Reabilitação, Ampliação E Apetrechamento Da Administração Municipal De Catabola Na Província Do Blé	154.234.681,00	0,14
Reabilitação, Ampliação E Apetrechamento Do Edifício Do Governo Provincial No Cuito	56.788.999,00	0,05
Programa De Expansão E Melhoria Do Sistema Nacional De Saúde	1.360.482.047,00	1,22
Conclusão Da Construção E Apetrechamento De 1 Centro De 30 Camas Na Comuna Da Chitua, Catabola	9.000.000,00	0,01
Construção E Apetrechamento De Um Centro Materno Infantil Na Sede Municipal De Catabola	2.872.427,00	0,00
Construção E Apetrechamento Do Hospital Municipal Do Cunje No Cuito	28.937.627,00	0,03
Cuidados Primários De Saúde.	1.159.768.574,00	1,04
Reabilitação De Edifício Para O Hospital Provincial Materno Infantil Do Blé	159.903.419,00	0,14
Programa De Expansão E Modernização Do Sector Das Águas	419.162.796,00	0,38
Alargamento Da Rede Estrutural De Água E Saneamento Básico	268.549.783,00	0,24
Ampliação Da Rede De Distribuição De Água Nas Sedes Municipais Da Província	25.213.348,00	0,02
Construção De Uma Manivela (4 De Abril)	14.900.000,00	0,01
Construção De Uma Manivela (Aldela Tchicuma)	7.600.000,00	0,01
Manutenção De Fontenários Nas Comunas De Chitua, Sande E Caluera	3.000.000,00	0,00
Melhoria E Ampliação Do Sistema De Abastecimento De Água	82.149.665,00	0,07
Obras De Saneamento Básico Ou De Manutenção De Serviço	17.750.000,00	0,02
Programa De Expansão E Modernização Do Sistema De Ensino	1.915.092.067,00	1,72
Conclusão E Apetrechamento Do Centro De Formação Do Chitembo	32.000.000,00	0,03
Construção De Escolas De 12 Salas De Aulas No Município De Cuemba-Pcep	50.000.000,00	0,04
Construção De Escolas De 7 Salas De Aulas No Município De Cuemba-Pcep	50.000.000,00	0,04
Construção De Uma Escola Com 12 Salas Na Comuna De Sachinemuna	160.305.527,00	0,14
Construção De Uma Escola Com 12 Salas Na Comuna Do Luando	50.000.000,00	0,04
Construção De Uma Escola Com 12 Salas No Município De Cunhinga	26.782.829,00	0,02


 GOVERNO DE ANGOLA Ministério do Orçamento	ORÇAMENTO GERAL DO ESTADO 2024 Dotação Orçamental Por Órgão	
Programa / Projecto		Valor %
Construção De Uma Escola De 12 Salas De Aulas Na Comuna Do Mumbué		28.454.585,00 0,03
Construção De Uma Escola De 12 Salas De Aulas Nas 100 Casas, Município De Catabola		8.236.301,00 0,01
Construção De Uma Escola De 12 Salas No Bairro Caluko Do Cuito		26.782.892,00 0,02
Construção De Uma Escola De 7 Salas De Aulas Na Sede Municipal Do Chitembo		26.545.415,00 0,02
Construção De Uma Escola De 7 Salas De Aulas No Município De Cuito-Peep		31.717.008,00 0,03
Construção Do Internato Da Chissamba		110.256.545,00 0,10
Construção E Apetrechamento De 1 Escola I Ciclo 10 Salas No Cutato		75.000.000,00 0,07
Construção E Apetrechamento De 1 Escola I Ciclo De 20 Salas No Cuito		886.615.406,00 0,80
Construção E Apetrechamento De 7 Salas De Aulas Na Escola N.º 314 Município Do Cunje		34.898.092,00 0,03
Construção E Apetrechamento De 7 Salas De Aulas N.º 70 Na Comuna Do Cunje-Cuito		45.000.000,00 0,04
Construção E Apetrechamento Do Magistério Primário Do Chitembo		218.387.422,00 0,20
Implementação Do Programa De Alfabetização		24.097.604,00 0,02
Promoção Da Leitura Nas Escolas Do Ensino Primário E Secundário Do 1.º Ciclo		2.500.000,00 0,00
Promoção Do Conhecimento Académico No Ensino Primário		2.000.000,00 0,00
Reabilitação E Apetrechamento De Uma Escola Primária Na Comuna Da Chicala - Bié		25.512.441,00 0,02
Programa De Expansão E Modernização Do Sistema Eléctrico Nacional		161.370.596,00 0,14
Expansão Da Rede De Distribuição De Energia Em Média E Baixa Tensão Nas Sedes Municipais Da Província Do Bié (Lote - 1 Bairro Catemo)		47.282.992,00 0,04
Expansão Da Rede De Distribuição De Energia Em Média E Baixa Tensão Nas Sedes Municipais Da Província Do Bié (Lote - 2 Bairro Ndongua)		48.937.939,00 0,04
Iluminação Pública		60.000.000,00 0,05
Manutenção De Geradores Nas Comunas De Chipeta, Sande, Chitica E Caluera		2.149.665,00 0,00
Requalificação Da Iluminação Pública - Sedes Municipais E Comunsais		3.000.000,00 0,00
Programa De Fomento Da Produção Agropecuária		573.654.218,00 0,52
Aquisição De 300 Enxadas Para Os Pequenos Produtores		1.000.000,00 0,00
Campanha De Vacinação Animal		25.480.000,00 0,02
Fomento Da Agricultura, Pecuária, Pescas		547.174.218,00 0,49
Programa De Generalização Da Prática Desportiva E Melhoria Do Desporto De Alto Desempenho		92.932.935,00 0,08
Construção De Uma Quadra Desportiva Junto A Centralidade Novo Horizonte No Município Do Cuito		29.282.626,00 0,03
Construção De Uma Quadra Desportiva No Município Do Chitembo		63.650.309,00 0,06
Programa De Habitação		75.648.787,00 0,07
Conclusão De 32 Habitações Nos Municípios Do Cunhinga, Catabola, Camacupa E Chinguar - 200 Fogos		61.720.021,00 0,06
Loteamento De Parcelas De Terreno Para A Auto Construção Dirigida		13.928.766,00 0,01
Programa De Igualdade De Género		388.386.998,00 0,35
Promoção Do Género E Empoderamento Da Mulher		388.386.998,00 0,35
Programa De Ordenamento Do Território, Urbanismo, Cartografia E Cadastro		368.335.367,00 0,33
Arborização - Sedes Comunsais De Muinha, Ringoma, Umpulo E Cuanza		1.500.000,00 0,00
Reabilitação Do Jardim Walter Stranguay		198.455.268,00 0,18
Requalificação Do Largo 1.º De Maio No Cuito/Bié		168.380.099,00 0,15
Programa De Protecção Da Biodiversidade, Promoção Da Economia Circular, Gestão Das Substâncias Químicas E Educação Ambiental		1.114.292.517,00 1,00
Aquisição De Kits De Saneamento Básico Para Comissões De Moradores		2.000.000,00 0,00
Campanha De Limpeza Na Sede Municipal E Comunsais		2.000.000,00 0,00
Limpeza E Saneamento		1.075.292.517,00 0,97
Limpeza E Saneamento		35.000.000,00 0,03
Programa De Protecção Social E Valorização Da Família		82.003.000,00 0,07
Apoio As Famílias Vítimas De Calamidades E Catástrofes Naturais		57.003.000,00 0,05

 GOVERNO DE ANGOLA Ministério do Orçamento	ORÇAMENTO GERAL DO ESTADO 2024 Dotação Orçamental Por Órgão	
Programa / Projecto		Valor %
Serviço De Assistência Social A Familias E Pessoas Vulneráveis		25.000.000,00 0,02
Programa De Reconversão Da Economia (Prei)		154.000.000,00 0,14
Formalização E Fomento Da Actividade Economica		154.000.000,00 0,14
Programa De Reforço Da Promoção Da Cidadania E Da Participação Do Cidadão Na Governação		456.450.376,00 0,41
Apoio As Acções De Cidadania		296.985.993,00 0,27
Fórum Municipal De Recolha De Contribuições		2.000.000,00 0,00
Operação E Manutenção Geral Dos Ctgom		157.464.383,00 0,14
Programa De Reorganização Do Comércio Interno E Fomento Das Exportações		46.923.910,00 0,04
Construção De Mercado Urbano Para 2 Mil Bancas No Bairro Boavista		46.923.910,00 0,04
Programa De Valorização E Dinamização Da Cultura		79.240.797,00 0,07
Concurso De Melhores Artistas		2.250.000,00 0,00
Fomento Das Acções Culturais, Promoção Do Turismo E Praticas Desportivas		70.051.531,00 0,06
Fomento De Actividades Culturais, Turísticas E Desportivas		2.939.266,00 0,00
Moralização Da Sociedade Com As Autoridades Tradicionais E Eclesiásticas		4.000.000,00 0,00
Programa Integrado De Desenvolvimento Local E Combate À Pobreza		2.432.354.289,00 2,18
Apoio A População Da 3.ª Idade Com 50 Kits De Bens Alimentares		2.500.000,00 0,00
Aquisição De Bens Alimentares Para Apoio As Pessoas Vulneráveis		1.000.000,00 0,00
Aquisição De Insumos Agrícolas Para Apoio Aos Camponeses		2.000.000,00 0,00
Aquisição De Insumos Agrícolas Para Apoio Aos Camponeses - M. Chitembo		2.600.000,00 0,00
Aquisição De Meios De Locomoção Para Deficientes Fisicos - Catabola		1.200.000,00 0,00
Aquisição De Vestuário Para Apoio As Pessoas Vulneráveis		5.000.000,00 0,00
Construção E Reabilitação De Infraestruturas Rurais		469.330.378,00 0,42
Construção E Reabilitação De Infraestruturas Sociais		1.048.726.728,00 0,94
Encargos Administrativo Com O Programa De Combate A Pobreza No Municipio		214.949.112,00 0,19
Merenda Escolar - Pop		685.048.071,00 0,62
PROJECTOS DE INVESTIMENTOS PÚBLICOS LOCAL - PROJECTOS PIIM		
Município / Projecto / Actividade		Valor
Total Geral		5.007.375.820,00
Camacupa		258.525.885,00
Asfáltagem (12 Km) Da Malha Rodoviária Da Sede Municipal De Camacupa – Fase 1 (6 Km)		57.896.421,00
Terraplanagem De 38km Do Troço De Via Da Sede Municipal A Sede Comunal Do Ringoma		59.519.171,00
Terraplanagem De 40km Do Troço De Via Da Sede Municipal Até A Sede Comunal Do Kwanza		141.110.293,00
Catabola		174.343.409,00
Conclusão Da Construção E Apetrechamento De 1 Centro De 30 Carnas Na Comuna Da Chiuca, Catabola		9.000.000,00
Construção De Uma Escola De 12 Salas De Aulas Nas 100 Casas, Municipio De Catabola		8.236.301,00
Construção E Apetrechamento De Um Centro Materno Infantil Na Sede Municipal De Catabola		2.872.427,00
Reabilitação, Ampliação E Apetrechamento Da Administração Municipal De Catabola Na Provincia Do Bié		154.234.681,00
Chinguar		75.000.000,00
Construção E Apetrechamento De 1 Escola I Ciclo 10 Salas No Cutato		75.000.000,00
Chitembo		367.081.837,00
Conclusão E Apetrechamento Do Centro De Formação Do Chitembo		32.000.000,00
Construção De Uma Escola De 7 Salas De Aulas Na Sede Municipal Do Chitembo		26.545.415,00
Construção De Uma Quadra Desportiva No Municipio Do Chitembo		63.650.309,00
Construção E Apetrechamento Do Magistério Primário Do Chitembo		218.387.422,00
Terraplanagem Das Vias Terciárias De Acesso As Sedes Comuns De Chitembo		26.498.691,00
Cuamba		821.237.720,00

 GOVERNO DE ANGOLA Ministério do Orçamento	ORÇAMENTO GERAL DO ESTADO 2024 Dotação Orçamental Por Órgão	
Município / Projecto / Actividade		Valor
Asfaltagem (4Km) Da Malha Rodoviária Da Sede Municipal Do Cuemba - 2ª Fase		226.670.205,00
Asfaltagem (6 Km) Da Malha Rodoviária Da Sede Municipal Do Cuemba - 1ª Fase		52.779.652,00
Construção Da Ponte Sobre O Rio Lialowa Na Via Terciária De Ligação A Comuna Do Luando		82.000.000,00
Construção Da Ponte Sobre O Rio Liapela Na Via Terciária Na Ligação Para A Comuna Do Luando		63.149.003,00
Construção De Escolas De 12 Salas De Aulas No Município De Cuemba-Pcep		50.000.000,00
Construção De Escolas De 7 Salas De Aulas No Município De Cuemba-Pcep		50.000.000,00
Construção De Uma Escola Com 12 Salas Na Comuna De Sachinemuna		160.305.527,00
Construção De Uma Escola Com 12 Salas Na Comuna Do Luando		50.000.000,00
Terraplanagem Das Vias Terciárias De Ligação Da Sede Municipal Às Sedes Das Comunas De Sachinemuna 75 Km E Luando 88 Km		86.333.333,00
Cuito		3.197.470.771,00
Asfaltagem Da Estrada N140 Na Cidade Do Cuito (Troço Rotunda Do Sme À Ponte Do Rio Caluapanda)		55.000.000,00
Asfaltagem De 15 Km De Estradas Na Cidade Do Cuito		735.025.212,00
Asfaltagem Do Troço Da En-250 Do Bairro Azul Às 500 Casas - 4,65 Km		128.854.016,00
Asfaltagem Do Troço Da En-250 Até Ao Mercado Do Cawe (2,6 Km)		164.160.118,00
Asfaltagem Do Troço Da En-250 Do Bairro Azul Até Às 500 Casas (4,65 Km)		61.836.378,00
Asfaltagem E Iluminação Do Troço Camêra/Cangote Até Ao Cemitério Do Monumento (3,14 Km)		55.219.516,00
Construção De Mercado Urbano Para 2 Mil Bancas No Bairro Boavista		46.923.910,00
Construção De Uma Escola De 12 Salas No Bairro Caluko Do Cuito		26.782.892,00
Construção De Uma Escola De 7 Salas De Aulas No Município De Cuito-Pcep		31.717.008,00
Construção De Uma Quadra Desportiva Junto A Centralidade Novo Horizonte No Município Do Cuito		29.282.626,00
Construção Do Parque Urbano Do Cuito		27.000.000,00
Construção E Apetrechamento Da Embala De Ecovongo No Cuito		29.776.909,00
Construção E Apetrechamento De 1 Escola I Ciclo De 20 Salas No Cuito		886.615.406,00
Construção E Apetrechamento De 7 Salas De Aulas Na Escola Nª 314 Município Do Cunje		34.898.092,00
Construção E Apetrechamento De 7 Salas De Aulas Nª 70 Na Comuna Do Cunje-Cuito		45.000.000,00
Construção E Apetrechamento Do Hospital Municipal Do Cunje No Cuito		28.937.627,00
Expansão Da Rede De Distribuição De Energia Em Média E Baixa Tensão Nas Sedes Municipais Da Província Do Bié (Lote - 1 Bairro Catemo)		47.282.992,00
Expansão Da Rede De Distribuição De Energia Em Média E Baixa Tensão Nas Sedes Municipais Da Província Do Bié (Lote - 2 Bairro Ndongua)		48.937.939,00
Reabilitação De 90 Km De Estradas Secundárias E Terciárias No Cuito		303.635.172,00
Reabilitação De Edifício Para O Hospital Provincial Materno Infantil Do Bié		159.903.419,00
Reabilitação E Apetrechamento De Uma Escola Primária Na Comuna Da Chicala - Bié		25.512.441,00
Reabilitação, Ampliação E Apetrechamento Do Edifício Do Governo Provincial No Cuito		56.788.999,00
Requalificação Do Largo 1ª De Maio No Cuito/Bié		168.380.099,00
Cunhinga		26.782.829,00
Construção De Uma Escola Com 12 Salas No Município De Cunhinga		26.782.829,00
Vários Municípios -Bié		86.933.369,00
Ampliação Da Rede De Distribuição De Água Nas Sedes Municipais Da Província		25.213.348,00
Conclusão De 32 Habitações Nos Municípios Do Cunhinga, Catabola, Camacupa E Chinguar - 200 Fogos		61.720.021,00

PROJECTOS DE INVESTIMENTOS PÚBLICOS LOCAL - OUTROS PROJECTOS

Município / Projecto / Actividade	Valor
Total Geral	2.547.719.739,00
Andulo	102.474.115,00
Asfaltagem (12 Km) Da Malha Rodoviária Da Sede Municipal De Camacupa – Fase 2 (6 Km)	102.474.115,00
Catabola	544.038.605,00
Asfaltagem De 10 Km Da Malha Rodoviária Da Sede Municipal De Catabola (2ª Fase)	8.891.272,00

 <p>GOVERNO DE ANGOLA Ministério do Orçamento</p>	<p>ORÇAMENTO GERAL DO ESTADO 2024 Dotação Orçamental Por Órgão</p>	
---	---	--

Município / Projecto / Actividade	Valor
Construção Das Infraestruturas Integradas Da Chissamba	105.652.545,00
Construção Do Internato Da Chissamba	110.256.545,00
Reabilitação Da Igreja Da Missão De Chissamba	104.692.369,00
Terraplanagem De Acesso A Chissamba - Blé	214.545.874,00
Chitembo	58.600.130,00
Asfaldagem De 10 Km De Estrada Da Sede Do Chitembo (2ª Fase - 5 Km)	30.145.545,00
Construção De Uma Escola De 12 Salas De Aulas Na Comuna Do Mumbué	28.454.585,00
Cuamba	41.000.000,00
Construção E Apetrechamento De 1 Club Comunitário Na Sede Municipal Do Cuamba	41.000.000,00
Cunhinga	15.000.000,00
Asfaldagem De 10 Km Da Malha Rodoviária Da Sede Municipal Do Cunhinga (2ª Fase)	15.000.000,00
Vários Municípios	1.786.606.889,00
Alargamento Da Rede Estrutural De Água E Saneamento Básico	268.549.783,00
Construção E Reabilitação De Infraestruturas Rurais	469.330.378,00
Construção E Reabilitação De Infraestruturas Sociais	1.048.726.728,00


DESPESAS DE NATUREZA POR UNIDADE ORÇAMENTAL

Unidade Orçamental / Natureza	Valor	%
Administração Municipal De Camacupa	3.749.740.969,00	100,00
Despesas Correntes	3.107.491.268,00	82,87
Despesas Com O Pessoal	1.551.226.981,00	41,37
Contribuições Do Empregador	122.085.105,00	3,26
Despesas Em Bens E Serviços	1.434.179.182,00	38,25
Despesas De Capital	642.249.701,00	17,13
Outras Despesas De Capital	4.000.000,00	0,11
Investimentos	638.249.701,00	17,02
Administração Municipal De Catabola	3.805.941.101,00	100,00
Despesas Correntes	3.385.624.032,00	88,96
Despesas Com O Pessoal	1.502.312.159,00	39,47
Contribuições Do Empregador	220.709.901,00	5,80
Despesas Em Bens E Serviços	1.662.601.972,00	43,68
Despesas De Capital	420.317.069,00	11,04
Outras Despesas De Capital	11.500.000,00	0,30
Investimentos	408.817.069,00	10,74
Administração Municipal De Chitembo	3.215.592.029,00	100,00
Despesas Correntes	2.725.797.779,00	84,77
Despesas Com O Pessoal	828.195.627,00	25,76
Contribuições Do Empregador	81.350.640,00	2,53
Despesas Em Bens E Serviços	1.816.251.512,00	56,48
Despesas De Capital	489.794.250,00	15,23
Investimentos	489.794.250,00	15,23
Administração Municipal De Cuamba	3.463.541.862,00	100,00
Despesas Correntes	2.590.574.216,00	74,80
Despesas Com O Pessoal	553.161.565,00	15,97
Contribuições Do Empregador	59.000.000,00	1,70

 ORÇAMENTO GERAL DO ESTADO 2024 Dotação Orçamental Por Órgão		
Unidade Orçamental / Natureza	Valor	%
Despesas Em Bens E Serviços	1.978.412.651,00	57,12
Despesas De Capital	872.967.646,00	25,20
Investimentos	872.967.646,00	25,20
Administração Municipal De Nharea	2.955.906.634,00	100,00
Despesas Correntes	2.726.583.761,00	92,24
Despesas Com O Pessoal	877.291.176,00	29,68
Contribuições Do Empregador	78.000.000,00	2,64
Despesas Em Bens E Serviços	1.763.042.585,00	59,64
Subsídios E Transferências Correntes	8.250.000,00	0,28
Despesas De Capital	229.322.873,00	7,76
Investimentos	229.322.873,00	7,76
Administração Municipal Do Andulo	5.076.814.103,00	100,00
Despesas Correntes	4.864.500.123,00	95,82
Despesas Com O Pessoal	2.035.673.375,00	40,10
Contribuições Do Empregador	168.885.592,00	3,33
Despesas Em Bens E Serviços	2.655.941.156,00	52,32
Subsídios E Transferências Correntes	4.000.000,00	0,08
Despesas De Capital	212.313.980,00	4,18
Investimentos	212.313.980,00	4,18
Administração Municipal Do Chinguar	3.010.310.750,00	100,00
Despesas Correntes	2.780.987.879,00	92,38
Despesas Com O Pessoal	961.343.095,00	31,94
Contribuições Do Empregador	190.973.914,00	6,34
Despesas Em Bens E Serviços	1.628.670.870,00	54,10
Despesas De Capital	229.322.871,00	7,62
Outras Despesas De Capital	1.283.170,00	0,04
Investimentos	228.039.701,00	7,58
Administração Municipal Do Cuito	7.660.132.082,00	100,00
Despesas Correntes	6.492.997.691,00	84,76
Despesas Com O Pessoal	3.341.604.291,00	43,62
Contribuições Do Empregador	422.892.167,00	5,52
Despesas Em Bens E Serviços	2.521.267.520,00	32,91
Subsídios E Transferências Correntes	207.233.713,00	2,71
Despesas De Capital	1.167.134.391,00	15,24
Outras Despesas De Capital	600.000,00	0,01
Investimentos	1.166.534.391,00	15,23
Administração Municipal Do Cunhinga	3.428.764.032,00	100,00
Despesas Correntes	3.202.441.160,00	93,40
Despesas Com O Pessoal	1.082.843.304,00	31,58
Contribuições Do Empregador	108.896.543,00	3,18
Despesas Em Bens E Serviços	2.009.701.313,00	58,61
Subsídios E Transferências Correntes	1.000.000,00	0,03
Despesas De Capital	226.322.872,00	6,60

 ORÇAMENTO GERAL DO ESTADO 2024 Dotação Orçamental Por Órgão		
Unidade Orçamental / Natureza	Valor	%
Outras Despesas De Capital	15.000.000,00	0,44
Investimentos	211.322.872,00	6,16
Gabinete Provincial Da Saúde Do Bié	3.389.993.811,00	100,00
Despesas Correntes	3.389.993.811,00	100,00
Despesas Com O Pessoal	2.160.488.768,00	63,73
Contribuições Do Empregador	153.494.113,00	4,53
Despesas Em Bens E Serviços	1.076.010.930,00	31,74
Gabinete Provincial De Educação Do Bié	45.263.024.213,00	100,00
Despesas Correntes	45.253.024.213,00	99,98
Despesas Com O Pessoal	38.131.677.246,00	84,24
Contribuições Do Empregador	5.351.116.641,00	11,82
Despesas Em Bens E Serviços	1.120.319.710,00	2,48
Subsídios E Transferências Correntes	649.910.616,00	1,44
Despesas De Capital	10.000.000,00	0,02
Investimentos	10.000.000,00	0,02
Governo Provincial Do Bié	22.470.037.779,00	100,00
Despesas Correntes	18.882.436.340,00	84,03
Despesas Com O Pessoal	7.699.719.557,00	34,27
Contribuições Do Empregador	506.961.425,00	2,26
Despesas Em Bens E Serviços	8.442.941.739,00	37,57
Subsídios E Transferências Correntes	2.232.813.619,00	9,94
Despesas De Capital	3.587.601.439,00	15,97
Outras Despesas De Capital	4.500.000,00	0,02
Investimentos	3.583.101.439,00	15,95
Hospital Provincial Do Bié	3.187.038.230,00	100,00
Despesas Correntes	3.187.038.230,00	100,00
Despesas Com O Pessoal	1.761.741.319,00	55,28
Contribuições Do Empregador	351.751.157,00	11,04
Despesas Em Bens E Serviços	1.070.794.597,00	33,60
Subsídios E Transferências Correntes	2.751.157,00	0,09
Instituto Médio Agrário Do Andulo	689.076.778,00	100,00
Despesas Correntes	683.944.097,00	99,26
Despesas Com O Pessoal	306.632.515,00	44,50
Contribuições Do Empregador	18.000.000,00	2,61
Despesas Em Bens E Serviços	358.811.582,00	52,07
Subsídios E Transferências Correntes	500.000,00	0,07
Despesas De Capital	5.132.681,00	0,74
Investimentos	5.132.681,00	0,74
PROJECTOS DO ORÇAMENTO PARTICIPATIVO / MUNÍCIPE		
Projecto / Actividade	Valor	%
Total Geral	268.353.314,00	100,00

 GOVERNO DE ANGOLA Ministério do Orçamento	ORÇAMENTO GERAL DO ESTADO 2024 Dotação Orçamental Por Órgão	
Projecto / Actividade		Valor %
Apoio A População Da 3.ª Idade Com 50 Kits De Bens Alimentares		2.500.000,00 0,93
Apoio As Acções De Cidadania		25.000.000,00 9,32
Aquisição De 300 Enxadas Para Os Pequenos Produtores		1.000.000,00 0,37
Aquisição De Bens Alimentares Para Apoio Às Pessoas Vulneráveis		1.000.000,00 0,37
Aquisição De Insumos Agrícolas Para Apoio Aos Camponeses		2.000.000,00 0,75
Aquisição De Insumos Agrícolas Para Apoio Aos Camponeses - M. Chitumbo		2.600.000,00 0,97
Aquisição De Kits De Saneamento Básico Para Comissões De Moradores		2.000.000,00 0,75
Aquisição De Meios De Locomoção Para Deficientes Físicos - Catabola		1.200.000,00 0,45
Aquisição De Vestuário Para Apoio Às Pessoas Vulneráveis		5.000.000,00 1,86
Arborização - Sedes Comuns De Muinha, Ringoma, Umpulo E Cuanza		1.500.000,00 0,56
Campanha De Limpeza Na Sede Municipal E Comuns		2.000.000,00 0,75
Concurso De Melhores Artistas		2.250.000,00 0,84
Construção De Uma Manivela (4 De Abril)		14.900.000,00 5,55
Construção De Uma Manivela (Aldela Tchicuma)		7.600.000,00 2,83
Fomento De Actividades Culturais, Turísticas E Desportivas		2.939.266,00 1,10
Manutenção De Fontenários Nas Comunas De Chitúca, Sande E Caluera		3.000.000,00 1,12
Manutenção De Geradores Nas Comunas De Chipeta, Sande, Chitúca E Caluera		2.149.665,00 0,80
Moralização Da Sociedade Com As Autoridades Tradicionais E Eclesiásticas		4.000.000,00 1,49
Obras De Saneamento Básico Ou De Manutenção De Serviço		17.750.000,00 6,61
Operação E Manutenção Geral Dos Ctgom		157.464.383,00 58,68
Promoção Da Leitura Nas Escolas Do Ensino Primário E Secundário Do 1.º Ciclo		2.500.000,00 0,93
Promoção Do Conhecimento Académico No Ensino Primário		2.000.000,00 0,75
Requalificação Da Iluminação Pública - Sedes Municipais E Comuns		3.000.000,00 1,12
Requalificação De Pontecos Os Rios Do Município De Camacupa		3.000.000,00 1,12

 GOVERNO DE ANGOLA Ministério das Finanças	ORÇAMENTO GERAL DO ESTADO 2024 Dotação Orçamental Por Órgão	
--	---	--

Órgão do Governo: Governo Provincial Do Namibe

RECEITAS POR NATUREZA ECONÓMICA

Natureza	Valor	%
Total Geral:	6.123.865.133,00	100,00
Receitas Correntes	6.123.865.133,00	100,00
Receitas Tributárias	4.602.956.955,00	75,16
Impostos	3.922.586.102,00	64,05
Taxas, Custas E Emolumentos	625.112.549,00	10,21
Multas E Juros	55.258.304,00	0,90
Receitas De Serviços	1.520.908.178,00	24,84
Receitas De Serviços Comerciais, Registos E Notariado	128.694,00	0,00
Receitas De Serviços Locais	1.055.351.484,00	17,23
Receitas De Serviços Diversos	465.428.000,00	7,60

DESPESAS POR NATUREZA ECONÓMICA

Natureza	Valor	%
Total Geral:	87.310.960.791,00	100,00
Despesas Correntes	63.556.466.426,00	72,79
Despesas Com O Pessoal	41.696.493.777,00	47,76
Despesas Com O Pessoal Civil	41.696.493.777,00	47,76
Contribuições Do Empregador	3.336.525.765,00	3,82
Contribuições Do Empregador Para A Segurança Social	3.336.525.765,00	3,82
Despesas Em Bens E Serviços	18.131.536.372,00	20,77
Bens	10.217.178.753,00	11,70
Serviços	7.914.357.619,00	9,06
Subsídios E Transferências Correntes	391.910.512,00	0,45
Transferências Correntes	391.910.512,00	0,45
Despesas De Capital	23.754.494.365,00	27,21
Investimentos	23.678.391.088,00	27,12
Aquisição De Bens De Capital Fixo	23.678.391.088,00	27,12
Outras Despesas De Capital	76.103.277,00	0,09

DESPESAS POR FUNÇÃO

Função	Valor	%
Total Geral	87.310.960.791,00	100
Serviços Públicos Gerais	10.662.537.863,00	12,21
Órgãos Executivos	10.662.537.863,00	12,21
Educação	37.964.110.721,00	43,48
Ensino Secundário	31.932.272.498,00	36,57
Ensino Técnico-Profissional	523.678.704,00	0,60
Ensino Pré-Escolar E Primário	5.508.159.519,00	6,31
Saúde	16.431.504.473,00	18,82
Serviços Hospitalares Gerais	5.483.506.683,00	6,28
Serviços Hospitalares Especializados	1.637.275.733,00	1,88
Serviços De Centros Médicos E De Maternidade	682.148.788,00	0,78
Serviços De Saúde Pública	8.628.573.269,00	9,88
Protecção Social	133.744.355,00	0,15

 ORÇAMENTO GERAL DO ESTADO 2024 Dotação Orçamental Por Órgão		
Função		Valor %
Família E Infância		63.156.500,00 0,07
Velhice		70.587.855,00 0,08
Habituação E Serviços Comunitários		21.136.038.026,00 24,21
Desenvolvimento Habitacional		697.672.437,00 0,80
Abastecimento De Água		4.350.846.548,00 4,98
Desenvolvimento Comunitário		1.973.014.209,00 2,26
Saneamento Básico		551.224.727,00 0,63
Infra-Estrutura Urbana		13.563.280.105,00 15,53
Assuntos Económicos		983.025.353,00 1,13
Agricultura, Silvicultura, Pesca E Caça		53.350.585,00 0,06
Silvicultura		53.350.585,00 0,06
Transportes		434.025.103,00 0,50
Transporte Rodoviário		434.025.103,00 0,50
Combustíveis E Energia		171.225.162,00 0,20
Electricidade		171.225.162,00 0,20
Indústria Extractiva, Transformadora E Construção		324.424.503,00 0,37
Construção		324.424.503,00 0,37

DESPESAS POR PROGRAMA

Programa / Projecto		Valor %
Total Geral		87.310.960.791,00 100,00
Ações Correntes		60.080.251.863,00 68,81
Administração Geral		45.033.579.151,00 51,58
Celebração De Datas Comemorativas		10.357.896,00 0,01
Operação E Manutenção Geral Dos Serviços		3.709.199.976,00 4,25
Prestação De Serviço Da Saúde		5.530.542.947,00 6,33
Prestação De Serviços De Ensino		5.796.571.893,00 6,64
Programa De Apoio A Produção, Diversificação Das Exportações Substituição Das Importações(Prodesi)		66.000.000,00 0,08
Monitoria Da Implementação Do Prodesi.		66.000.000,00 0,08
Programa De Capacitação E Modernização Da Administração Pública		73.451.730,00 0,08
Modernização E Reforço Da Capacidade Institucional		73.451.730,00 0,08
Programa De Construção, Reabilitação, Conservação E Manutenção De Infraestruturas Rodoviárias		11.750.207.991,00 13,46
Aquisição De Material Gastavel Para Requalificação Da Avenida Nzinga Mbandi		4.400.000,00 0,01
Conclusão Do Troço De Estrada Moçamedes/ Baía Das Pipas (8,8 Km) - Namibe		310.600.000,00 0,36
Construção De Arruamento Da Cidade Do Namibe		231.355.545,00 0,26
Construção De Arruamento Da Cidade Do Tômbwa		484.355.545,00 0,55
Construção E Arruamentos Da Cidade De Moçamedes - Fase II		1.010.000.000,00 1,16
Construção E Arruamentos Da Cidade Do Tômbwa - Fase II		370.000.000,00 0,42
Estudo E Reabilitação Da En 290, Troço Moçamedes/ Virei - Namibe		52.000.000,00 0,06
Estudos E Reabilitação En 103, Bibala/Caitou/Camaculo/Namibe		9.030.000.000,00 10,34
Ressagem Do Bairro 5 De Abril		85.000.000,00 0,10
Ressagem Do Bairro Da Juventude / Saco Mar		46.000.000,00 0,05
Ressagem Do Bairro Valódia		51.000.000,00 0,06
Terraplanagem De Vias Secundárias E Terciárias		75.496.901,00 0,09
Programa De Construção, Reabilitação, Conservação E Manutenção Dos Edifícios Públicos E Equipamentos Sociais		960.158.043,00 1,10
Construção Da Residência Oficial Do Administrador Municipal Do Namibe		50.000.000,00 0,06

 GOVERNO DE ANGOLA Ministério do Orçamento	ORÇAMENTO GERAL DO ESTADO 2024 Dotação Orçamental Por Órgão	
Programa / Projecto		Valor %
Construção E Apetrechamento De	1 Residência T3 Para Enfermeiros Na Comuna Do Mamue	34.100.000,00 0,04
Construção E Apetrechamento De	1 Residência T3 Para Enfermeiros Na Localidade Da Mayandja	28.900.000,00 0,03
Construção E Apetrechamento De Um Complexo Residencial Para Professores E Enfermeiros	Bibala - Namibe	305.000.000,00 0,35
Construção E Apetrechamento De Um Complexo Residencial Para Professores E Enfermeiros Na	Bibala - Namibe	32.263.369,00 0,04
Construção E Apetrechamento De Uma Residência Do Tipo T3 Para Professores E Enfermeiros Na	Localidade Do Monte Negro	253.307.968,00 0,29
Reabilitação, Ampliação E Apetrechamento Da Administração Municipal Da	Bibala	147.854.089,00 0,17
Reabilitação, Ampliação E Apetrechamento Da Administração Municipal De	Moçâmedes	108.732.617,00 0,12
Programa De Desenvolvimento Integral Da Juventude		25.101.100,00 0,03
Construção E Apetrechamento Da Casa Da Juventude		25.101.100,00 0,03
Programa De Expansão E Melhoria Do Sistema Nacional De Saúde		1.795.353.378,00 2,06
Apetrechamento De Unidades Hospitalares		489.047.200,00 0,56
Construção De Um Hospital Municipal No Bairro 5 De Abril Do Município De	Moçâmedes	65.300.000,00 0,07
Construção De Um Posto De Saúde Na Comuna De Chingo No Camuculo		25.670.000,00 0,03
Construção Do Bloco Operatório Do Posto De Saúde Da	Bibala	249.000.000,00 0,29
Construção E Apetrechamento De Um Centro De Saúde Na Comuna Da Lucira Do Município De	Moçâmedes	35.279.000,00 0,04
Construção E Apetrechamento De Um Centro De Saúde No Bairro 4 De Março Em	Moçâmedes	30.790.000,00 0,04
Construção E Apetrechamento De Um Centro De Saúde No Bairro Boa Esperança Em	Moçâmedes	31.230.000,00 0,04
Construção E Apetrechamento De Um Posto De Saúde Na	Bibala	28.323.699,00 0,03
Construção E Apetrechamento De Um Posto De Saúde Na Comuna Da	Lola	41.016.130,00 0,05
Construção E Apetrechamento De Um Posto Médico Na Localidade Da	Bomba	35.000.000,00 0,04
Cuidados Primários De Saúde.		764.697.349,00 0,88
Programa De Expansão E Modernização Do Sector Das Aguas		4.720.935.164,00 5,41
Abertura De 3 Furos E Construção De Um Reservatório Com Capacidade Para 300m3 Na	Localidade Do Cavolocamue	25.101.100,00 0,03
Abertura De 3 Pontos De Agua Nas Localidades Da Muongotunda, Ngolova E Hapahapa -	Virei	82.513.358,00 0,09
Abertura De 4 Furos Convencionais Nas Localidades De Mukwaya, Ekutu, Embala E Tchinthangala		70.570.000,00 0,08
Abertura De Pequenos Sistemas De Aguas		25.557.086,00 0,03
Abertura De Quatro (4) Furos De Agua Nas Localidades Da Mulunga, Pico Do Azevedo, Utchaqui E	Culo No Município Do Virei	69.576.597,00 0,08
Alargamento Da Rede Estrutural De Agua E Saneamento Básico		98.839.975,00 0,11
Construção De Redes De Distribuição De Agua No Bairro Bela Vista Do Município De	Moçâmedes	76.000.000,00 0,09
Construção De Redes De Distribuição De Agua, Fontenário E De Pontos De Agua No Bairro	Bagdad	1.235.557.401,00 1,42
Construção De Redes De Distribuição De Agua, Fontenário E De Pontos De Agua No Quintal Do	Bairro Da Boa Esperança Do Município De Moçâmedes	83.789.543,00 0,10
Programa Agua Para Todos No Namibe		2.359.473.383,00 2,70
Recuperação De Pequenas Chimpacas E Abertura De Furos De Agua Na	Bibala	32.125.500,00 0,04
Recuperação De Pequenas Chimpacas E Abertura De Furos De Agua No	Camuculo	276.329.941,00 0,32
Recuperação E Ampliação Do Sistema De Abastimento De Potável	Moçâmedes	285.501.280,00 0,33
Programa De Expansão E Modernização Do Sistema De Ensino		2.080.142.110,00 2,38
Construção Apetrechamento 1 Escola 15 Salas Aulas Município	Namibe	812.980.721,00 0,93
Construção De 1 Escola De 6 Salas De Aulas Vitundo No	Namibe	107.000.000,00 0,12
Construção 1 Escola 6 Salas Aulas No Bairro Catete Em	Camuculo	100.000.060,00 0,11
Construção De 1 Escola 10 Salas Aulas Em	Caluvundo Namibe	115.000.000,00 0,13
Construção De 1 Escola 10 Salas Aulas Em	Matute Namibe	61.901.100,00 0,07
Construção De Escolas De 7 Salas De Aulas No	Caitou	125.850.000,00 0,14
Construção De Um Internato Com Capacidade Para 300 Camas Na Comuna Do	Cainde-Sede No Virei	60.156.500,00 0,07

 GOVERNO DE ANGOLA Ministério do Orçamento	ORÇAMENTO GERAL DO ESTADO 2024 Dotação Orçamental Por Órgão	
Programa / Projecto	Valor	%
Construção De Uma Escola De 12 Salas De Aulas Na Sede Municipal	72.612.700,00	0,08
Construção Do Muro De Vedação Da Escola De 12 Salas De Aulas No Tombwa	393.858.394,00	0,45
Construção Do Muro De Vedação Da Escola De 7 Salas Na Localidade Da Tchitunda (Desagregado)	25.253.987,00	0,03
Construção Do Muro De Vedação De Uma Escola De 12 Salas De Aula Na Sede Do Município	25.101.100,00	0,03
Construção E Apetrechamento De Uma Escola De 12 Salas De Aulas No Bairro Kambanda Da Sede Do Município Do Tômbwa	25.101.100,00	0,03
Construção E Apetrechamento De Uma Escola De 7 Salas De Aulas Desintegradas Nas Localidades Da Bomba, Capolopopo E Catenteny	25.101.100,00	0,03
Reabilitação Da Escola 2 De Março No Tombwa	105.000.000,00	0,12
Reabilitação Da Escola Do Ensino Especial No Bairro Saldy Mingas -Moçamedes	25.225.348,00	0,03
Programa De Expansão E Modernização Do Sistema Eléctrico Nacional	2.075.328.335,00	2,38
Iluminação Pública	106.868.162,00	0,12
Reabilitação E Ampliação Da Rede De Iluminação Pública No Município De Moçamedes	35.279.000,00	0,04
Reabilitação E Ampliação Da Rede De Iluminação Pública No Município Do Tômbwa	35.278.000,00	0,04
Requalificação Da Vila Do Virel Com Aplicação De Passeios E Lancis, Extensão Da Rede De Iluminação Pública	1.897.903.173,00	2,17
Programa De Fomento Da Produção Agropecuária	251.614.572,00	0,29
Fomento Da Agricultura, Pecuária, Pescas	251.614.572,00	0,29
Programa De Generalização Da Prática Desportiva E Melhoria Do Desporto De Alto Desempenho	10.180.000,00	0,01
Aquisição De Equipamento Desportivo Prática De Futebol 11 E Massificação Do Desporto Na Povoação Do Curoca E Comuna Do Iona	1.300.000,00	0,00
Aquisição De Material Para A Prática De Desporto	1.780.000,00	0,00
Construção De Um Ginásio Comunitário No Bairro Forte Santa Rita	3.000.000,00	0,00
Melhoramento De Um Campo De Futebol 11	2.100.000,00	0,00
Reabilitação/Requalificação De Recintos Para A Prática De Desporto	2.000.000,00	0,00
Programa De Habitação	97.451.685,00	0,11
Construção E Apetrechamento De Duas Residências Do Tipo T3 Na Comuna Do Lona	25.101.100,00	0,03
Loteamento De Parcelas De Terreno Para A Auto Construção Dirigida	72.350.585,00	0,08
Programa De Igualdade De Género	165.971.228,00	0,19
Promoção Do Género E Empoderamento Da Mulher	165.971.228,00	0,19
Programa De Melhoria Da Segurança Pública E Gestão Fronteiriça	217.931.996,00	0,25
Construção Do Comando Municipal Da Polícia Nacional	134.951.732,00	0,15
Construção Do Muro De Vedação Do Comando Municipal Dos Serviços De Protecção Civil E Bombeiros (Desagregado)	33.480.264,00	0,04
Construção Um Posto Da Polícia Nacional Na Area Das Manguelras Bibala	49.500.000,00	0,06
Programa De Modernização E Preservação Da Segurança Do Estado	204.500.000,00	0,23
Construção E Apetrechamento Do Som No Município Do Tombwa	204.500.000,00	0,23
Programa De Protecção Da Biodiversidade, Promoção Da Economia Circular, Gestão Das Substâncias Químicas E Educação Ambiental	553.224.727,00	0,63
Construção De Um Centro De Tratamento De Resíduos (Aterro Sanitário) Município Moçamedes	53.639.115,00	0,06
Construção De Um Centro De Tratamento De Resíduos (Aterro Sanitário) Município Tômbwa	79.100.000,00	0,09
Limpeza E Saneamento	420.485.612,00	0,48
Programa De Protecção Social E Valorização Da Família	217.620.233,00	0,25
Serviço De Assistência Social A Famílias E Pessoas Vulneráveis	217.620.233,00	0,25
Programa De Reconversão Da Economia (Prel)	53.881.355,00	0,06
Formalização E Fomento Da Actividade Económica	53.881.355,00	0,06
Programa De Reforço Da Promoção Da Cidadania E Da Participação Do Cidadão Na Governação	378.858.270,00	0,43
Apoio As Acções De Cidadania	306.643.038,00	0,35
Fórum Municipal De Recolha De Contribuições	9.700.000,00	0,01


 <p>GOVERNO DE ANGOLA Ministério do Orçamento</p>	<p>ORÇAMENTO GERAL DO ESTADO 2024 Dotação Orçamental Por Órgão</p>
---	---

Programa / Projecto	Valor	%
Operação E Manutenção Geral Dos Ctgom	62.515.232,00	0,07
Programa De Valorização E Dinamização Da Cultura	136.510.725,00	0,16
Fomento Das Ações Culturais, Promoção Do Turismo E Práticas Desportivas	136.510.725,00	0,16
Programa Integrado De Desenvolvimento Local E Combate À Pobreza	1.396.286.286,00	1,60
Construção E Reabilitação De Infraestruturas Rurais	608.445.711,00	0,70
Construção E Reabilitação De Infraestruturas Sociais	237.571.485,00	0,27
Encargos Administrativo Com O Programa De Combate A Pobreza No Municipio	88.230.406,00	0,10
Merenda Escolar - Pcp	462.038.684,00	0,53

PROJECTOS DE INVESTIMENTOS PÚBLICOS LOCAL - PROJECTOS PIIM

Município / Projecto / Actividade	Valor
Total Geral	3.789.005.270,00
Bibala	712.432.787,00
Construção De Escolas De 7 Salas De Aulas No Caitou	125.850.000,00
Construção E Apetrechamento De Um Complexo Residencial Para Professores E Enfermeiros Bibala - Namibe	305.000.000,00
Construção E Apetrechamento De Um Complexo Residencial Para Professores E Enfermeiros Na Bibala - Namibe	32.263.369,00
Construção E Apetrechamento De Um Posto De Saúde Na Bibala	28.323.699,00
Construção E Apetrechamento De Um Posto De Saúde Na Comuna Da Lola	41.016.130,00
Reabilitação, Ampliação E Apetrechamento Da Administração Municipal Da Bibala	147.854.089,00
Recuperação De Pequenas Chirmpacas E Abertura De Furos De Agua Na Bibala	32.125.500,00
Camuculo	364.999.941,00
Construção De Um Posto De Saúde Na Comuna De Chingo No Camuculo	25.670.000,00
Construção E Apetrechamento De 1 Residência T3 Para Enfermeiros Na Comuna Do Mamue	34.100.000,00
Construção E Apetrechamento De 1 Residência T3 Para Enfermeiros Na Localidade Da Mayandja	28.900.000,00
Recuperação De Pequenas Chirmpacas E Abertura De Furos De Agua No Camuculo	276.329.941,00
Moçâmedes	721.652.621,00
Construção De Redes De Distribuição De Agua No Bairro Bela Vista Do Municipio De Moçâmedes	76.000.000,00
Construção De Redes De Distribuição De Agua, Fontenário E De Pontos De Agua No Bairro Bagdad	50.077.541,00
Construção De Um Centro De Tratamento De Resíduos (Aterro Sanitário) Municipio Moçâmedes	53.639.115,00
Construção De Um Centro De Tratamento De Resíduos (Aterro Sanitário) Municipio Tômbwa	79.100.000,00
Construção De Um Hospital Municipal No Bairro 5 De Abril Do Municipio De Moçâmedes	65.300.000,00
Construção E Apetrechamento De Um Centro De Saúde Na Comuna Da Lucira Do Municipio De Moçâmedes	35.279.000,00
Construção E Apetrechamento De Um Centro De Saúde No Bairro 4 De Março Em Moçâmedes	30.790.000,00
Construção E Apetrechamento De Um Centro De Saúde No Bairro Boa Esperança Em Moçâmedes	31.230.000,00
Reabilitação Da Escola Do Ensino Especial No Bairro Saldy Mingas - Moçâmedes	25.225.348,00
Reabilitação E Ampliação Da Rede De Iluminação Pública No Municipio De Moçâmedes	35.279.000,00
Reabilitação, Ampliação E Apetrechamento Da Administração Municipal De Moçâmedes	108.732.617,00
Resselação Do Bairro 5 De Abril	85.000.000,00
Resselação Do Bairro Da Juventude / Saco Mar	46.000.000,00
Namibe	231.355.545,00
Construção De Arruamento Da Cidade Do Namibe	231.355.545,00
Tômbwa	1.048.487.752,00
Construção De Arruamento Da Cidade Do Tômbwa	425.492.961,00
Construção Do Muro De Vedação Da Escola De 12 Salas De Aulas No Tombwa	284.208.623,00
Construção E Apetrechamento De Duas Residências Do Tipo T3 Na Comuna Do Lona	25.101.100,00
Construção E Apetrechamento De Uma Escola De 12 Salas De Aulas No Bairro Kambanda Da Sede Do Municipio Do Tômbwa	25.101.100,00
Construção E Apetrechamento De Uma Residência Do Tipo T3 Para Professores E Enfermeiros Na Localidade Do Monte Negro	253.307.968,00

 GOVERNO DE ANGOLA Ministério do Orçamento	ORÇAMENTO GERAL DO ESTADO 2024 Dotação Orçamental Por Órgão	
Município / Projecto / Actividade		Valor
Reabilitação E Ampliação Da Rede De Iluminação Pública No Município Do Tômbwa		35.278.000,00
Virei		710.076.624,00
Abertura De 3 Furos E Construção De Um Reservatório Com Capacidade Para 300m3 Na Localidade Do Cavolocamue		25.101.100,00
Abertura De 3 Pontos De Agua Nas Localidades Da Muongotunda, Ngolova E Hapahapa - Virei		82.513.358,00
Abertura De 4 Furos Convencionais Nas Localidades De Mukwaya, Ekutu, Embala E Tchinthangala		70.570.000,00
Abertura De Pequenos Sistemas De Aguas		25.557.086,00
Abertura De Quatro (4) Furos De Agua Nas Localidades Da Mulunga, Pico Do Azevedo, Utchaqui E Culo No Município Do Virei		69.576.597,00
Construção De Um Internato Com Capacidade Para 300 Camas Na Comuna Do Cainde-Sede No Virei		60.156.500,00
Construção De Uma Escola De 12 Salas De Aulas Na Sede Municipal		72.612.700,00
Construção Do Comando Municipal Da Policia Nacional		134.951.732,00
Construção Do Muro De Vedação Da Escola De 7 Salas Na Localidade Da Tchitunda (Desagregado)		25.253.987,00
Construção Do Muro De Vedação De Uma Escola De 12 Salas De Aula Na Sede Do Município		25.101.100,00
Construção Do Muro De Vedação Do Comando Municipal Dos Serviços De Protecção Civil E Bombeiros (Desagregado)		33.480.264,00
Construção E Apetrechamento Da Casa Da Juventude		25.101.100,00
Construção E Apetrechamento De Um Posto Médico Na Localidade Da Bomba		35.000.000,00
Construção E Apetrechamento De Uma Escola De 7 Salas De Aulas Desintegradas Nas Localidades Da Bomba, Capolopopo E Catenteny		25.101.100,00
PROJECTOS DE INVESTIMENTOS PÚBLICOS LOCAL - OUTROS PROJECTOS		
Município / Projecto / Actividade		Valor
Total Geral		19.604.000.646,00
Bibala		298.500.000,00
Construção Do Bloco Operatório Do Posto De Saúde Da Bibala		249.000.000,00
Construção Um Posto Da Policia Nacional Na Area Das Mangueiras Bibala		49.500.000,00
Camuculo		276.901.160,00
Construção 1 Escola 6 Salas Aulas No Bairro Catete Em Camuculo		100.000.060,00
Construção De 1 Escola 10 Salas Aulas Em Caluvundo Namibe		115.000.000,00
Construção De 1 Escola 10 Salas Aulas Em Matute Namibe		61.901.100,00
Moçâmedes		2.926.370.683,00
Conclusão Do Troço De Estrada Moçâmedes/ Bala Das Pipas (8,8 Km) - Namibe		310.600.000,00
Construção De Redes De Distribuição De Agua, Fontenário E De Pontos De Agua No Bairro Bagdad		1.185.479.860,00
Construção De Redes De Distribuição De Agua, Fontenário E De Pontos De Agua No Quintal Do Bairro Da Boa Esperança Do Município De Moçâmedes		83.789.543,00
Construção E Arruamentos Da Cidade De Moçâmedes - Fase II		1.010.000.000,00
Recuperação E Ampliação Do Sistema De Abastimento De Potável Moçâmedes		285.501.280,00
Resslagem Do Bairro Valódia		51.000.000,00
Namibe		969.980.721,00
Construção Apetrechamento 1 Escola 15 Salas Aulas Município Namibe		812.980.721,00
Construção De 1 Escola De 6 Salas De Aulas Vitundo No Namibe		107.000.000,00
Construção Da Residencia Oficial Do Administrador Municipal Do Namibe		50.000.000,00
Tômbwa		848.014.355,00
Construção De Arruamento Da Cidade Do Tômbwa		58.862.584,00
Construção Do Muro De Vedação Da Escola De 12 Salas De Aulas No Tombwa		109.651.771,00
Construção E Apetrechamento Do Som No Município Do Tombwa		204.500.000,00
Construção E Arruamentos Da Cidade Do Tômbwa - Fase II		370.000.000,00
Reabilitação Da Escola 2 De Março No Tombwa		105.000.000,00
Vários Municípios		944.857.171,00

 <p>GOVERNO DE ANGOLA Ministério das Finanças</p>	<p>ORÇAMENTO GERAL DO ESTADO 2024 Dotação Orçamental Por Órgão</p>
---	---

Município / Projecto / Actividade	Valor
Alargamento Da Rede Estrutural De Água E Saneamento Básico	98.839.975,00
Construção E Reabilitação De Infraestruturas Rurais	608.445.711,00
Construção E Reabilitação De Infraestruturas Sociais	237.571.485,00
Vários Municípios-Namibe	11.389.473.383,00
Estudos E Reabilitação En 103, Bibala/Caitou/Camaculo/Namibe	9.030.000.000,00
Programa Água Para Todos No Namibe	2.359.473.383,00
Virei	1.949.903.173,00
Estudo E Reabilitação Da En 290, Troço Moçamedes/ Virei - Namibe	52.000.000,00
Requalificação Da Vila Do Virei Com Aplicação De Passeios E Lanchis, Extensão Da Rede De Iluminação Pública	1.897.903.173,00

DESPESAS DE NATUREZA POR UNIDADE ORÇAMENTAL

Unidade Orçamental / Natureza	Valor	%
Administração Municipal Da Bibala	4.344.748.237,00	100,00
Despesas Correntes	3.631.779.528,00	83,59
Despesas Com O Pessoal	1.643.785.742,00	37,83
Contribuições Do Empregador	43.627.300,00	1,00
Despesas Em Bens E Serviços	1.916.296.488,00	44,11
Subsídios E Transferências Correntes	28.069.998,00	0,65
Despesas De Capital	712.968.709,00	16,41
Investimentos	712.968.709,00	16,41
Administração Municipal Do Camuculo	3.108.229.765,00	100,00
Despesas Correntes	2.480.706.535,00	79,81
Despesas Com O Pessoal	934.295.129,00	30,06
Contribuições Do Empregador	215.584.371,00	6,94
Despesas Em Bens E Serviços	1.305.381.490,00	42,00
Subsídios E Transferências Correntes	25.445.545,00	0,82
Despesas De Capital	627.523.230,00	20,19
Investimentos	627.523.230,00	20,19
Administração Municipal Do Namibe	5.653.355.931,00	100,00
Despesas Correntes	4.400.016.358,00	77,83
Despesas Com O Pessoal	2.312.276.935,00	40,90
Contribuições Do Empregador	219.950.000,00	3,89
Despesas Em Bens E Serviços	1.848.793.871,00	32,70
Subsídios E Transferências Correntes	18.995.552,00	0,34
Despesas De Capital	1.253.339.573,00	22,17
Outras Despesas De Capital	44.150.466,00	0,78
Investimentos	1.209.189.107,00	21,39
Administração Municipal Do Tombwa	5.078.569.204,00	100,00
Despesas Correntes	4.239.745.495,00	83,48
Despesas Com O Pessoal	1.879.704.751,00	37,01
Contribuições Do Empregador	137.589.174,00	2,71
Despesas Em Bens E Serviços	2.205.398.142,00	43,43
Subsídios E Transferências Correntes	17.053.428,00	0,34
Despesas De Capital	838.823.709,00	16,52
Investimentos	838.823.709,00	16,52


 GOVERNO DE ANGOLA <small>Ministério das Finanças</small>	ORÇAMENTO GERAL DO ESTADO 2024 Dotação Orçamental Por Órgão	
Unidade Orçamental / Natureza	Valor	%
Administração Municipal Do Virei	5.568.547.537,00	100,00
Despesas Correntes	2.810.106.515,00	50,46
Despesas Com O Pessoal	1.395.409.054,00	25,06
Contribuições Do Empregador	127.875.509,00	2,30
Despesas Em Bens E Serviços	1.278.041.898,00	22,95
Subsídios E Transferências Correntes	8.780.054,00	0,16
Despesas De Capital	2.758.441.022,00	49,54
Outras Despesas De Capital	1.412.811,00	0,03
Investimentos	2.757.028.211,00	49,51
Complexo Escolar Marítimo Helder Neto	716.983.828,00	100,00
Despesas Correntes	712.132.764,00	99,32
Despesas Com O Pessoal	471.601.234,00	65,78
Contribuições Do Empregador	33.079.556,00	4,61
Despesas Em Bens E Serviços	207.191.974,00	28,90
Subsídios E Transferências Correntes	260.000,00	0,04
Despesas De Capital	4.851.064,00	0,68
Investimentos	4.851.064,00	0,68
Gabinete Provincial De Educação Do Namibe	30.375.412.232,00	100,00
Despesas Correntes	30.282.698.985,00	99,69
Despesas Com O Pessoal	24.734.983.082,00	81,43
Contribuições Do Empregador	1.985.505.565,00	6,54
Despesas Em Bens E Serviços	3.556.978.304,00	11,71
Subsídios E Transferências Correntes	5.232.034,00	0,02
Despesas De Capital	92.713.247,00	0,31
Outras Despesas De Capital	2.000.000,00	0,01
Investimentos	90.713.247,00	0,30
Gabinete Provincial De Saúde Do Namibe	6.661.332.539,00	100,00
Despesas Correntes	6.584.152.685,00	98,84
Despesas Com O Pessoal	5.112.357.695,00	76,75
Contribuições Do Empregador	309.443.966,00	4,65
Despesas Em Bens E Serviços	1.022.830.299,00	15,35
Subsídios E Transferências Correntes	139.520.725,00	2,09
Despesas De Capital	77.179.854,00	1,16
Investimentos	77.179.854,00	1,16
Governo Provincial Do Namibe	21.987.136.473,00	100,00
Despesas Correntes	4.628.547.932,00	21,05
Despesas Com O Pessoal	1.628.247.801,00	7,41
Contribuições Do Empregador	127.840.471,00	0,58
Despesas Em Bens E Serviços	2.724.406.484,00	12,39
Subsídios E Transferências Correntes	148.053.176,00	0,67
Despesas De Capital	17.358.588.541,00	78,95
Outras Despesas De Capital	28.540.000,00	0,13
Investimentos	17.330.048.541,00	78,82

 GOVERNO DE ANGOLA Ministério do Orçamento	ORÇAMENTO GERAL DO ESTADO 2024 Dotação Orçamental Por Órgão	
--	--	--

Unidade Orçamental / Natureza	Valor	%
Hospital Provincial Do Namibe	3.816.645.045,00	100,00
Despesas Correntes	3.786.579.629,00	99,21
Despesas Com O Pessoal	1.583.832.354,00	41,50
Contribuições Do Empregador	136.029.853,00	3,56
Despesas Em Bens E Serviços	2.066.217.422,00	54,14
Subsídios E Transferências Correntes	500.000,00	0,01
Despesas De Capital	30.065.416,00	0,79
Investimentos	30.065.416,00	0,79

PROJECTOS DO ORÇAMENTO PARTICIPATIVO / MUNÍCIPE

Projecto / Actividade	Valor	%
Total Geral	98.617.854,00	100,00
Aquisição De Equipamento Desportivo Prática De Futebol 11 E Massificação Do Desporto Na Povoação Do Curoca E Comuna Do Iona	1.300.000,00	1,32
Aquisição De Material Gastavel Para Requalificação Da Avenida Nzinga Mbandi	4.400.000,00	4,46
Aquisição De Material Para A Prática De Desporto	1.780.000,00	1,80
Construção De Um Ginásio Comunitário No Bairro Forte Santa Rita	3.000.000,00	3,04
Fomento Da Agricultura, Pecuária, Pescas	6.485.122,00	6,58
Fomento Das Acções Culturais, Promoção Do Turismo E Práticas Desportivas	1.209.000,00	1,23
Fórum Municipal De Recolha De Contribuições	6.500.000,00	6,59
Iluminação Pública	6.200.000,00	6,29
Limpeza E Saneamento	2.000.000,00	2,03
Melhoramento De Um Campo De Futebol 11	2.100.000,00	2,13
Operação E Manutenção Geral Dos Ctgom	56.143.732,00	56,93
Reabilitação/Requalificação De Recintos Para A Prática De Desporto	2.000.000,00	2,03
Terraplanagem De Vias Secundárias E Terciárias	5.500.000,00	5,58

 <p>GOVERNO DE ANGOLA Ministério das Finanças</p>	<p>ORÇAMENTO GERAL DO ESTADO 2024 Dotação Orçamental Por Órgão</p>	
---	---	--

Órgão do Governo: Governo Provincial Da Huila

RECEITAS POR NATUREZA ECONÓMICA


Natureza	Valor	%
Total Geral:	15.274.413.426,00	100,00
Receitas Correntes	15.270.413.426,00	99,97
Receitas Tributárias	12.300.710.721,00	80,53
Impostos	9.857.598.596,00	64,54
Taxas, Custas E Emolumentos	2.249.980.635,00	14,73
Multas E Juros	184.131.490,00	1,21
Contribuições	9.000.000,00	0,06
Receitas Patrimoniais	1.500.000,00	0,01
Outros Rendimentos Imobiliários	1.500.000,00	0,01
Receitas De Serviços	2.968.202.705,00	19,43
Receitas De Serviços Comerciais, Registos E Notariado	61.544.125,00	0,40
Receitas De Serviços Locais	2.081.958.580,00	13,63
Receitas De Serviços Diversos	824.700.000,00	5,40
Receitas De Capital	4.000.000,00	0,03
Alienação	4.000.000,00	0,03
Alienação De Bens Diversos	4.000.000,00	0,03

DESPESAS POR NATUREZA ECONÓMICA

Natureza	Valor	%
Total Geral:	200.340.635.729,00	100,00
Despesas Correntes	186.506.422.541,00	93,09
Despesas Com O Pessoal	121.189.090.607,00	60,49
Despesas Com O Pessoal Civil	121.189.090.607,00	60,49
Contribuições Do Empregador	8.473.636.877,00	4,23
Contribuições Do Empregador Para A Segurança Social	8.473.636.877,00	4,23
Despesas Em Bens E Serviços	54.912.527.080,00	27,41
Bens	36.206.227.355,00	18,07
Serviços	18.706.299.725,00	9,34
Subsídios E Transferências Correntes	1.931.167.977,00	0,96
Transferências Correntes	1.931.167.977,00	0,96
Despesas De Capital	13.834.213.188,00	6,91
Investimentos	13.834.213.188,00	6,91
Aquisição De Bens De Capital Fixo	13.834.213.188,00	6,91

DESPESAS POR FUNÇÃO

Função	Valor	%
Total Geral	200.340.635.729,00	100
Serviços Públicos Gerais	16.840.145.379,00	8,41
Órgãos Executivos	16.840.145.379,00	8,41
Educação	109.405.042.789,00	54,61
Ensino Secundário	100.892.662.699,00	50,36
Ensino Técnico-Profissional	318.851.062,00	0,16
Ensino Pré-Escolar E Primário	8.122.074.580,00	4,05
Educação Especial	71.454.448,00	0,04

 <p>GOVERNO DE ANGOLA Ministério das Finanças</p>	<p>ORÇAMENTO GERAL DO ESTADO 2024 Dotação Orçamental Por Órgão</p>
---	---

Função	Valor	%
Saúde	59.518.053.754,00	29,71
Serviços Hospitalares Gerais	29.259.671.705,00	14,03
Serviços Hospitalares Especializados	8.079.928.865,00	4,03
Serviços De Centros Médicos E De Maternidade	4.530.724.679,00	2,26
Serviços De Saúde Pública	17.647.728.505,00	8,81
Protecção Social	218.740.000,00	0,11
Familia E Infância	108.963.886,00	0,05
Velhice	109.776.114,00	0,05
Habitacção E Serviços Comunitários	12.814.309.700,00	6,40
Desenvolvimento Habitacional	941.187.143,00	0,47
Abastecimento De Água	1.631.874.931,00	0,81
Desenvolvimento Comunitário	6.687.131.229,00	3,34
Saneamento Básico	182.066.742,00	0,09
Infra-Estrutura Urbana	3.372.049.655,00	1,68
Recreação, Cultura E Religião	36.696.681,00	0,02
Serviços Recreativos E Desportivos	36.696.681,00	0,02
Assuntos Económicos	1.507.647.426,00	0,75
Transportes	201.500.000,00	0,10
Transporte Rodoviário	201.500.000,00	0,10
Combustíveis E Energia	614.052.204,00	0,31
Electricidade	614.052.204,00	0,31
Indústria Extractiva, Transformadora E Construcção	692.095.222,00	0,35
Construcção	692.095.222,00	0,35

DESPESAS POR PROGRAMA

Programa / Projecto	Valor	%
Total Geral	200.340.635.729,00	100,00
Acções Correntes	177.856.880.244,00	88,78
Administração Geral	130.993.312.771,00	65,39
Celebração De Datas Comemorativas	146.734.007,00	0,07
Operação E Manutenção Geral Dos Serviços	5.351.561.131,00	2,67
Prestação De Serviço Da Saúde	36.329.422.342,00	18,13
Prestação De Serviços De Ensino	5.035.849.993,00	2,51
Programa De Apoio A Produção, Diversificação Das Exportações Substituição Das Importações(Prodesi)	33.000.000,00	0,02
Monitoria Da Implementação Do Prodesi.	33.000.000,00	0,02
Programa De Capacitação E Modernização Da Administração Pública	158.918.397,00	0,08
Conclusão Da Obra Da Loja De Registo-Quipungo	25.000.000,00	0,01
Modernização E Reforço Da Capacidade Institucional	133.918.397,00	0,07
Programa De Construcção, Reabilitação, Conservação E Manutenção De Infraestruturas Rodoviárias	3.513.459.942,00	1,75
Asfaltagem De 1,5 Km De Estrada No Caluquembe	25.105.000,00	0,01
Asfaltagem Das Vias Da Vila De Cacula	26.575.230,00	0,01
Construcção E Reabilitação De Estradas E 4 Pontes-Caconda	39.774.119,00	0,02
Construcção De 10 Pontes No Caluquembe	25.105.000,00	0,01
Construcção E Reabilitação De Vias De Acesso A Cuvango	33.471.728,00	0,02
Extensão Da Reabilitação De Passeios E Lanchis Na Cidade Da Jamba, 2ª Fase	122.765.305,00	0,06
Reabilitação Da Ponte Da Maputica	41.000.000,00	0,02
Reabilitação Da Ponte Do Cancovo	27.383.822,00	0,01

 GOVERNO DE ANGOLA Ministério do Orçamento	ORÇAMENTO GERAL DO ESTADO 2024 Dotação Orçamental Por Órgão	
Programa / Projecto	Valor	%
Reabilitação Das Vias Do Município De Chicomba	246.896.263,00	0,12
Reabilitação De Passeios E Lances Na Sede Do Município	155.220.000,00	0,08
Reabilitação E Construção Das Vias Dos Bombeiros Até A Ponte Do Nambambi	1.973.344.000,00	0,98
Terraplanagem Das Vias De Acesso Numa Extensão De 50 Kms Em Caconda	353.679.300,00	0,18
Terraplanagem De 25 Km De Estrada Que Dá Acesso A Localidade Do Sendi	31.791.920,00	0,02
Terraplanagem De 50 Km De Estrada No Quilengues	128.874.914,00	0,06
Terraplanagem De 60 Km Das Vias Terciárias De Gambos	44.542.364,00	0,02
Terraplanagem De 75 Km Das Vias Terciárias	116.050.977,00	0,06
Terraplanagem De Vias Secundárias E Terciárias	121.880.000,00	0,06
Programa De Construção, Reabilitação, Conservação E Manutenção Dos Edifícios Públicos E Equipamentos Sociais	741.690.090,00	0,37
Apetrechamento Das Unidades Escolares	67.435.481,00	0,03
Construção Da Administração Municipal Da Chibla	277.000.000,00	0,14
Construção Da Administração Municipal Da Matala	268.763.222,00	0,13
Construção Da Administração Municipal-Quipungo	35.000.000,00	0,02
Manutenção E Conservação De Equipamentos Públicos	10.491.387,00	0,01
Reabilitação Do Parque De Máquinas E Equipamentos Do Governo Provincial Da Huíla	83.000.000,00	0,04
Programa De Expansão E Melhoria Do Sistema Nacional De Saúde	3.748.548.704,00	1,87
Ampliação Do Hospital Psiquiátrico	154.000.000,00	0,08
Apetrechamento De Unidades Hospitalares	50.203.367,00	0,03
Aquisição E Distribuição De Gado Caprino - Comunas De Chinge E Chilemba	8.500.000,00	0,00
Conclusão Da Ampliação E Apetrechamento Do Hospital Municipal Quipungo	35.000.000,00	0,02
Conclusão Da Obra De Construção E Apetrechamento Do Centro De Saúde Comunal Do Chicungo	25.161.922,00	0,01
Construção De 1 Centro De Saúde Na Jamba	26.000.000,00	0,01
Construção Do Edifício Do Inema	50.000.000,00	0,02
Construção E Apetrechamento De 1 Hospital Municipal De Caluquembe	111.034.653,00	0,06
Construção E Apetrechamento De 1 Postos De Saúde E 1 Um Bloco Operatório	30.000.000,00	0,01
Construção E Apetrechamento De Um Hospital Municipal De Gambos	104.238.220,00	0,05
Construção E Apetrechamento De Um Posto Sanatório Na Sede	141.843.823,00	0,07
Construção E Apetrechamento De Um Posto Médico - Humpata	25.190.002,00	0,01
Cuidados Primários De Saúde.	2.911.825.717,00	1,45
Reabilitação Do Posto De Saúde De Chipópia	25.551.000,00	0,01
Vedação Do Terreno Do Hospital De Campanha	50.000.000,00	0,02
Programa De Expansão E Modernização Das Comunicações	6.000.000,00	0,00
Melhorias Do Açude De Substituição Na Localidade Das Neves	2.000.000,00	0,00
Reparação De Uma Sonda Na Localidade Da Bata-Bata	2.000.000,00	0,00
Requalificação Do Açude Na Localidade Da Bata-Bata	2.000.000,00	0,00
Programa De Expansão E Modernização Do Sector Das Aguas	2.379.637.157,00	1,19
Abertura De 60 Furos De Agua Na Provincia Da Huíla	40.460.216,00	0,02
Abertura De Furos De Agua Com Revestimento Completo	22.500.000,00	0,01
Alargamento Da Rede Estrutural De Agua E Saneamento Básico	650.188.802,00	0,32
Construção De 10 Furos De Agua	163.001.500,00	0,08
Construção De 2 Pontos De Agua No Bairro Da Elva, Município Do Lubango	27.402.000,00	0,01
Construção De 2 Pontos De Agua No Bairro Da Tchavola, Município Do Lubango	64.001.000,00	0,03
Construção De 2 Pontos De Agua No Bairro Do Tchico, Município Do Lubango	40.500.500,00	0,02
Construção De 2 Pontos De Agua No Mercado Do Mutundo, Município Do Lubango	28.000.500,00	0,01
Construção De 2 Pontos De Agua No Município Da Cacula	30.001.000,00	0,01
Construção De 2 Pontos De Agua No Município Da Chibla	78.500.000,00	0,04

 GOVERNO DE ANGOLA Ministério do Orçamento	ORÇAMENTO GERAL DO ESTADO 2024 Dotação Orçamental Por Órgão	
Programa / Projecto		Valor %
Construção De 2 Pontos De Água No Município Da Humpata		57.000.000,00 0,03
Construção De 2 Pontos De Água No Município De Quilengues		88.201.000,00 0,04
Construção De 2 Pontos De Água No Município De Quipungo		56.301.000,00 0,03
Construção De 3 Captações De Água Na Localidade Da Caila /Gambos		40.000.000,00 0,02
Construção De 3 Captações De Água Na Localidade De Caila/Área Da Transumância, Município Dos Gambos		35.000.000,00 0,02
Construção De 3 Captações De Água Nos Bairros Do Mutundo (1 Unidade) E Mulemba (2 Unidades), No Município Do Lubango		25.000.000,00 0,01
Construção De 3 Pontos De Água No Município Dos Gambos		45.302.000,00 0,02
Construção De 4 Sistemas De Água Na Sede Municipal Da Chibla		174.329.771,00 0,09
Construção De 5 Pequenos Sistemas De Água No Município Da Humpata		34.000.500,00 0,02
Construção De 5 Pequenos Sistemas De Água No Município Da Matala		30.000.500,00 0,01
Construção De Sistema De Captação De Água Com Doze Furos-Quipungo		26.000.000,00 0,01
Construção De Sistema De Pontos De Água Em Cuvango		25.000.000,00 0,01
Construção De Sistemas De Água De Quilengues		41.000.000,00 0,02
Construção De Sistemas De Água No Município Do Chipindo		26.200.000,00 0,01
Construção De Um Sistema De Água E Adução Para Irrigação De Uma Área De 460 Há		120.963.899,00 0,06
Construção De Um Tanque Banheiro Para O Gado No Município Dos Gambos		29.250.000,00 0,01
Construção Do Sistema De Abastecimento De Água A População Rural Fase Iv:Tchlepepe/ Gambos		32.573.424,00 0,02
Construção E Ampliação Do Sistema De Água Da Localidade Da Caila		45.457.636,00 0,02
Construção Sistema De Abastecimento Água De 4 Furos Do Caluquembe		34.685.000,00 0,02
Expansão E Manutenção Do Sistema De Abastecimento De Água - Luongo E Onkhangá		4.750.000,00 0,00
Manutenção De Sistemas Manuais De Água (Sondas)		2.500.000,00 0,00
Melhoramento E Extensão Da Rede De Distribuição De Água (Eta) Para 500 Famílias-Cuvango		25.000.000,00 0,01
Melhoria E Ampliação Do Sistema De Abastecimento De Água		70.020.126,00 0,03
Programa Água Para Todos Huila		27.283.000,00 0,01
Reabilitação De 23 Sistemas De Água Em Gambos		44.263.783,00 0,02
Reabilitação E Ampliação Do Sistema De Abastecimento De Água Da Vila		53.000.000,00 0,03
Reabilitação E Ampliação Do Sistema De Abastecimento De Água Da Vila Matala		36.000.000,00 0,02
Reparação De Bombas Manuais Para Extração De Água Em Furos Artesianos De Dezassels (16) Localidades		3.000.000,00 0,00
Reparação Do Furo De Água No Bairro Mussamba		3.000.000,00 0,00
Programa De Expansão E Modernização Do Sistema De Ensino		2.372.439.602,00 1,18
Apetrechamento Das Unidades Escolares		10.000.000,00 0,00
Construção Da Escola Do Ensino Primário Com 7 Salas De Aula, Na Comuna Do Dongo/Jamba		34.969.998,00 0,02
Construção De 12 Salas De Aulas No Município De Caluquembe		146.316.419,00 0,07
Construção De 7 Salas De Aulas Na Comuna Do Calepi No Município De Caluquembe		25.105.000,00 0,01
Construção De 7 Salas De Aulas Na Comuna Do Ngola No Município De Caluquembe		64.500.000,00 0,03
Construção De Escolas De 12 Salas De Aulas Na Comuna De Impulo		76.523.548,00 0,04
Construção De Escolas De 12 Salas De Aulas No Município De Cuvango		25.000.000,00 0,01
Construção De Escolas De 12 Salas De Aulas No Município De Quipungo		27.702.000,00 0,01
Construção De Escolas De 12 Salas De Aulas No Município Sede De Quilengues		54.002.000,00 0,03
Construção De Escolas De 7 Salas De Aulas No Município De Quipungo		26.135.939,00 0,01
Construção De Uma Escola De 12 Salas Aulas No Tchloco-Lubango		38.952.000,00 0,02
Construção De Uma Escola De 12 Salas De Aulas Na Mitcha-Lubango		30.000.000,00 0,01
Construção De Uma Escola De 12 Salas De Aulas Na Sede Do Município/Cacula		37.237.288,00 0,02
Construção De Uma Escola De 12 Salas De Aulas No Município Da Matala		200.948.455,00 0,10
Construção De Uma Escola De 24 Salas No Bairro Ferrovia Com Quadra Polidesportiva, Vedação E Guarita (Fase 2 – Conclusão)		190.366.783,00 0,10

 GOVERNO DE ANGOLA Ministério da Economia	ORÇAMENTO GERAL DO ESTADO 2024 Dotação Orçamental Por Órgão	
Programa / Projecto	Valor	%
Construção De Uma Escola De 7 Salas De Aulas Na Localidade De Mambandi/Mun. Da Cacula	30.699.272,00	0,02
Construção E Apetrechamento Da Escola De 12 Salas De Aula Na Comuna Da Palanca-Humpata	109.242.998,00	0,05
Construção E Apetrechamento Da Escola De 7 Salas De Aula Da Comuna Da Palanca (Conclusão)	25.189.000,00	0,01
Construção E Apetrechamento Da Escola De 7 Salas De Aula No Bairro Da Heva-Humpata	25.189.000,00	0,01
Construção E Apetrechamento De Escola De 7 Salas De Aulas No Holongui	30.000.000,00	0,01
Construção E Apetrechamento De Escola De 7 Salas De Aulas No Município Dos Gambos	107.500.000,00	0,05
Construção E Apetrechamento De Um Cic-Cec	71.036.101,00	0,04
Construção E Apetrechamento De Uma Escola Nas Cacimbas	36.003.000,00	0,02
Construção E Apetrechamento De Uma Escola De 12 Salas De Aulas Na Sede Do Município-Chipindo	151.595.528,00	0,08
Construção E Apetrechamento De Uma Escola De 12 Salas De Aulas No Município Sede	199.460.332,00	0,10
Construção E Apetrechamento De Uma Escola De 12 Salas Em Caluquembe (Conclusão)	26.830.220,00	0,01
Construção E Apetrechamento De Uma Escola De 12 Salas Na Chibia (Conclusão)	35.000.000,00	0,02
Construção E Apetrechamento De Uma Escola De 12 Salas Na Jamba (Conclusão)	30.000.000,00	0,01
Construção E Apetrechamento De Uma Escola De 12 Salas Na Matala (Conclusão)	47.000.000,00	0,02
Construção E Apetrechamento De Uma Escola De 12 Salas No Cuvango (Conclusão)	36.000.000,00	0,02
Construção E Apetrechamento De Uma Escola De 7 Salas De Aulas No Cusse-Caconda	30.000.000,00	0,01
Construção E Apetrechamento De Uma Escola De 7 Salas De Aulas No Município Sede	204.745.721,00	0,10
Construção E Apetrechamento De Uma Escola De 7 Salas Na Vila Branca – Caluquembe	64.500.000,00	0,03
Construção E Apetrechamento De Uma Escola De 7 Salas No Caluquembe	64.500.000,00	0,03
Construção E Apetrechamento De Uma Escola No Hossi	35.000.000,00	0,02
Construção E Apetrechamento Do Centro Infantil Comunitário Da Palanca (Conclusão)	25.189.000,00	0,01
Programa De Expansão E Modernização Do Sistema Eléctrico Nacional	624.552.204,00	0,31
Expansão E Manutenção Da Rede De Iluminação Pública - Bairro De Tchicuite	1.500.000,00	0,00
Expansão E Manutenção Da Rede De Iluminação Pública - Humpata/Sede	1.500.000,00	0,00
Iluminação Pública	145.496.098,00	0,07
Iluminação Pública, Áreas Verdes E Limpeza Urbana	3.500.000,00	0,00
Melhoramento E Extensão Da Rede Eléctrica De Baixa Tensão (Gerador De 250 Kva) - Cuvango	25.000.000,00	0,01
Melhoramento E Extensão Da Rede Eléctrica De Baixa Tensão (Gerador De 250 Kva) - Vicungo	25.503.094,00	0,01
Reabilitação E Ampliação Da Rede De Distribuição De Energia E Iluminação Pública	139.578.162,00	0,07
Reabilitação E Ampliação Da Rede De Distribuição De Energia E Iluminação Pública-Caconda	49.051.000,00	0,02
Reabilitação E Ampliação Da Rede De Distribuição De Energia E Iluminação Pública-Cacula	47.582.000,00	0,02
Reabilitação E Ampliação Da Rede De Distribuição De Energia E Iluminação Pública-Chicomba	79.365.435,00	0,04
Reabilitação E Ampliação Da Rede De Distribuição De Energia E Iluminação Pública-Chipindo	40.000.000,00	0,02
Reabilitação E Ampliação Da Rede De Distribuição De Energia E Iluminação Pública-Cuvango	29.547.116,00	0,01
Reabilitação E Ampliação Da Rede De Distribuição De Energia E Iluminação Pública-Quipungo	32.929.299,00	0,02
Reparação Da Rede De Iluminação Pública No Parque Karipande	4.000.000,00	0,00
Programa De Exploração Sustentável Dos Recursos Aquáticos Vivos E Do Sal E Desenvolvimento Sustentável Da Aquicultura	2.500.000,00	0,00
Aquisição De Inputs Agrícolas	2.500.000,00	0,00
Programa De Fomento Da Produção Agropecuária	1.004.556.228,00	0,50
Aquisição E Distribuição De 58 Toneladas De Cereais	9.946.166,00	0,00
Fomento Da Agricultura, Pecuária, Pescas	992.610.062,00	0,50
Manutenção Da Manga De Vacinação De Animais No Bairro Sam	2.000.000,00	0,00
Programa De Generalização Da Prática Desportiva E Melhoria Do Desporto De Alto Desempenho	69.996.681,00	0,03
Aquisição De Materiais Desportivos Para Selecção De Futebol - Mulondo	2.500.000,00	0,00
Aquisição De Material Desportivo Para Selecção De Futebol - Capelongo	2.500.000,00	0,00
Aquisição De Material Desportivo Para Selecção De Futebol - Micosse	2.500.000,00	0,00

 <p>GOVERNO DE ANGOLA Ministério do Orçamento</p>	<p>ORÇAMENTO GERAL DO ESTADO 2024 Dotação Orçamental Por Órgão</p>	
Programa / Projecto	Valor	%
Aquisição De Material Desportivo Para Selecção De Futebol	2.500.000,00	0,00
Conclusão E Requalificação De Um Campo De Futebol Onze-Quilungo	36.696.681,00	0,02
Construção De Uma Quadra Desportiva Futsal	1.100.000,00	0,00
Criação De Um Espaço De Recreação Polivalente - Zonas 1ª E 2ª Blocos	1.000.000,00	0,00
Promoção De Actividades Recreativas E Desportivas Ao Nível Do Município	2.500.000,00	0,00
Reabilitação Do Campo 11 De Novembro	2.500.000,00	0,00
Reabilitação Do Campo Polivalente	2.500.000,00	0,00
Reabilitação Total Do Campo De Futebol (Zona 5)	1.100.000,00	0,00
Reparação Do Campo Salão Do Clube Recreativo Do Cuvango	3.500.000,00	0,00
Requalificação Do Campo De Futebol 11 Com Integração De Um Parque Infantil	1.100.000,00	0,00
Requalificação Do Campo De Futebol 11 Da Sede Da Palanca	2.000.000,00	0,00
Requalificação Do Campo De Futebol 11 Na Localidade Das Neves	2.000.000,00	0,00
Requalificação Do Campo De Futebol 11 Na Localidade Do Kaholo	2.000.000,00	0,00
Requalificação Do Tapete Do Campo Polivalente	1.000.000,00	0,00
Vedação E Apetrechamento Do Campo Polivalente	1.000.000,00	0,00
Programa De Habitação	1.007.358.825,00	0,50
Construção Das Infraestruturas Para 40 Casas No Cuvango No Ambito De 200 Fogos	40.162.682,00	0,02
Construção De 10 Casas Do Tipo T2 Na Zona Do Muquillengue/Mipunga B.º Da Elva Mun. Lubango	67.001.000,00	0,03
Construção De 10 Casas Do Tipo T3 Na Zona Do Muquillengue/Mipunga B.º Da Elva Mun. Lubango	66.001.000,00	0,03
Construção De 10 Casas Do Tipo T3 Na Zona Dos 200 Fogos B.º Da Elva Mun. Lubango	46.000.500,00	0,02
Construção De 10 Casas Evolutivas Do Tipo T2 Na Zona Do Mipaco - B.º Elva, Mun. Lubango	40.001.000,00	0,02
Construção De 10 Casas Evolutivas Do Tipo T2 Na Zona Do Teve 1 Bairro Da Elva	65.200.500,00	0,03
Construção De 150 Casas Evolutivas Na Elva, Município Do Lubango	179.992.043,00	0,09
Construção De Infra-estruturas 200 Fogos Huila	26.460.000,00	0,01
Construção De Infraestruturas De 22 Casas Evolutivas Na Zona Elwa B.º Da Elva Mun. Lubango	37.335.500,00	0,02
Construção De Infraestruturas De 22 Casas Evolutivas Na Zona Das 2 Lagoas B.º Da Elva Mun. Lubango	85.200.500,00	0,04
Construção De Infraestruturas De 22 Casas Evolutivas Na Zona Do Teve 1 Bairro Da Elva	66.001.000,00	0,03
Construção De Infraestruturas De 22 Casas Evolutivas Na Zona Do Teve 2 Bairro Da Elva Mun. Lubango	85.200.500,00	0,04
Construção De Infraestruturas Para 18 Casas Evolutivas Na Zona Do Muquillengue/Mipunga B.º Da Elva Mun. Lubango	40.001.000,00	0,02
Construção De Infraestruturas Para 22 Casas Evolutivas Na Zona Do Mipaco B.º Da Elva Mun. Lubango	37.800.100,00	0,02
Construção De Infraestruturas Para 22 Casas Evolutivas Na Zona Do Tenga B.º Da Elva Mun. Lubango	86.001.000,00	0,04
Construção De Infraestruturas Para 22 Casas Evolutivas Na Zona Do Vindombo B.º Da Elva Mun. Lubango	39.000.500,00	0,02
Programa De Igualdade De Género	444.369.128,00	0,22
Promoção Do Genero E Empoderamento Da Mulher	444.369.128,00	0,22
Programa De Melhoria Da Segurança Pública E Gestão Fronteira	260.318.326,00	0,13
Reabilitação Do Edifício Dos Bombeiros (II Fase)	260.318.326,00	0,13
Programa De Ordenamento Do Território, Urbanismo, Cartografia E Cadastro	4.000.000,00	0,00
Plano De Mobilidade Das Cidades	4.000.000,00	0,00
Programa De Protecção Da Biodiversidade, Promoção Da Economia Circular, Gestão Das Substâncias Químicas E Educação Ambiental	209.084.846,00	0,10
Aquisição De Equipamentos Para Limpeza E Saneamento	8.118.104,00	0,00
Aquisição De Equipamentos De Recolha Recolha E Acondicionamento De Lixo - Caluquembe	6.000.000,00	0,00
Aquisição De Material De Limpeza E Saneamento	3.400.000,00	0,00
Criação De Zona Verde Para Lazer	9.500.000,00	0,00
Limpeza E Saneamento	182.066.742,00	0,09

	ORÇAMENTO GERAL DO ESTADO 2024 Dotação Orçamental Por Órgão		
Programa / Projecto		Valor	%
Programa De Protecção Social E Valorização Da Família		87.954.886,00	0,04
Apoio Às Famílias Vítimas De Calamidades E Catástrofes Naturais		62.754.886,00	0,03
Confraternização Com Os Idosos Da Comuna De Vicoingo		5.000.000,00	0,00
Serviço De Assistência Social A Famílias E Pessoas Vulneráveis		20.200.000,00	0,01
Programa De Reconversão Da Economia (Prel)		263.196.621,00	0,13
Formalização E Fomento Da Actividade Económica		263.196.621,00	0,13
Programa De Reforço Da Promoção Da Cidadania E Da Participação Do Cidadão Na Governação		1.085.563.292,00	0,54
Apoio As Acções De Cidadania		1.012.140.567,00	0,51
Fórum Municipal De Recolha De Contribuições		17.683.416,00	0,01
Operação E Manutenção Geral Dos Ctgom		55.739.309,00	0,03
Programa De Reorganização Do Comércio Interno E Fomento Das Exportações		30.961.013,00	0,02
Construção De Um Mercado Do Peixe No Lubango (Zona 2)		30.961.013,00	0,02
Programa De Valorização E Dinamização Da Cultura		252.630.556,00	0,13
Fomento Das Acções Culturais, Promoção Do Turismo E Práticas Desportivas		252.630.556,00	0,13
Programa Do Emprego, Empreendedorismo E Formação Profissional		29.832.000,00	0,01
Construção De Uma Nave Para Incubadora De Empresas (Kwawa)		29.832.000,00	0,01
Programa Integrado De Desenvolvimento Local E Combate À Pobreza		4.153.186.987,00	2,07
Aquisição De Cestas Básicas		2.500.000,00	0,00
Construção E Reabilitação De Infraestruturas Rurais		733.867.312,00	0,37
Construção E Reabilitação De Infraestruturas Sociais		1.644.968.280,00	0,82
Encargos Administrativo Com O Programa De Combate À Pobreza No Município		439.603.732,00	0,22
Geração De Renda Familiar E Agricultura		3.000.000,00	0,00
Merenda Escolar - Pop		1.329.247.663,00	0,66

PROJECTOS DE INVESTIMENTOS PÚBLICOS LOCAL - PROJECTOS PIIM


Município / Projecto / Actividade	Valor
Total Geral	6.496.099.285,00
Caconda	532.504.419,00
Construção E Reabilitação De Estradas E 4 Pontes-Caconda	39.774.119,00
Construção E Apetrechamento De 1 Postos De Saúde E 1 Um Bloco Operatório	30.000.000,00
Construção E Apetrechamento De Escola De 7 Salas De Aulas No Holongui	30.000.000,00
Construção E Apetrechamento De Uma Escola De 7 Salas De Aulas No Cusse-Caconda	30.000.000,00
Reabilitação E Ampliação Da Rede De Distribuição De Energia E Iluminação Pública-Caconda	49.051.000,00
Terraplanagem Das Vias De Acesso Numa Extensão De 50 Kms Em Caconda	353.679.300,00
Cacula	142.093.790,00
Asfaltagem Das Vias Da Vila De Cacula	26.575.230,00
Construção De Uma Escola De 12 Salas De Aulas Na Sede Do Município/Cacula	37.237.288,00
Construção De Uma Escola De 7 Salas De Aulas Na Localidade De Mambandi/Mun. Da Cacula	30.699.272,00
Reabilitação E Ampliação Da Rede De Distribuição De Energia E Iluminação Pública-Cacula	47.582.000,00
Caluquembe	587.681.292,00
Asfaltagem De 1,5 Km De Estrada No Caluquembe	25.105.000,00
Construção De 10 Pontes No Caluquembe	25.105.000,00
Construção De 12 Salas De Aulas No Município De Caluquembe	146.316.419,00
Construção De 7 Salas De Aulas Na Comuna Do Calepi No Município De Caluquembe	25.105.000,00
Construção De 7 Salas De Aulas Na Comuna Do Ngola No Município De Caluquembe	64.500.000,00
Construção E Apetrechamento De 1 Hospital Municipal De Caluquembe	111.034.653,00
Construção E Apetrechamento De Uma Escola De 12 Salas Em Caluquembe (Conclusão)	26.830.220,00

 GOVERNO DE ANGOLA <small>Ministério das Categorias Profissionais</small>	ORÇAMENTO GERAL DO ESTADO 2024 Dotação Orçamental Por Órgão	
Município / Projecto / Actividade	Valor	
Construção E Apetrechamento De Uma Escola De 7 Salas Na Vila Branca – Caluquembe	64.500.000,00	
Construção E Apetrechamento De Uma Escola De 7 Salas No Caluquembe	64.500.000,00	
Construção Sistema De Abastecimento Água De 4 Furos Do Caluquembe	34.685.000,00	
Chibia	765.653.654,00	
Construção Da Administração Municipal Da Chibia	212.000.000,00	
Construção De 4 Sistemas De Água Na Sede Municipal Da Chibia	174.329.771,00	
Construção E Apetrechamento De Uma Escola De 12 Salas Na Chibia (Conclusão)	35.000.000,00	
Construção E Apetrechamento De Uma Escola De 7 Salas De Aulas No Município Sede	204.745.721,00	
Reabilitação E Ampliação Da Rede De Distribuição De Energia E Iluminação Pública	139.578.162,00	
Chicomba	326.261.698,00	
Reabilitação Das Vias Do Município De Chicomba	246.896.263,00	
Reabilitação E Ampliação Da Rede De Distribuição De Energia E Iluminação Pública-Chicomba	79.365.435,00	
Chipindo	270.795.528,00	
Construção De Sistemas De Água No Município Do Chipindo	26.200.000,00	
Construção E Apetrechamento De Uma Escola De 12 Salas De Aulas Na Sede Do Município-Chipindo	151.595.528,00	
Reabilitação E Ampliação Da Rede De Distribuição De Energia E Iluminação Pública-Chipindo	40.000.000,00	
Reabilitação E Ampliação Do Sistema De Abastecimento De Água Da Vila	53.000.000,00	
Cuvango	239.684.620,00	
Construção Das Infraestruturas Para 40 Casas No Cuvango No Ambito De 200 Fogos	40.162.682,00	
Construção De Escolas De 12 Salas De Aulas No Município De Cuvango	25.000.000,00	
Construção De Sistema De Pontos De Água Em Cuvango	25.000.000,00	
Construção E Apetrechamento De Uma Escola De 12 Salas No Cuvango (Conclusão)	36.000.000,00	
Construção E Reabilitação De Vias De Acesso A Cuvango	33.471.728,00	
Melhoramento E Extensão Da Rede De Distribuição De Água (Eta) Para 500 Famílias-Cuvango	25.000.000,00	
Melhoramento E Extensão Da Rede Eléctrica De Baixa Tensão (Gerador De 250 Kva) - Vicungo	25.503.094,00	
Reabilitação E Ampliação Da Rede De Distribuição De Energia E Iluminação Pública-Cuvango	29.547.116,00	
Gambos	602.825.427,00	
Construção De 3 Captações De Água Na Localidade Da Caila /Gambos	40.000.000,00	
Construção De Um Sistema De Água E Adução Para Irrigação De Uma Area De 460 Há	120.963.899,00	
Construção De Um Tanque Banheiro Para O Gado No Município Dos Gambos	29.250.000,00	
Construção Do Sistema De Abastecimento De Água A População Rural Fase Iv:Tchlepepe/ Gambos	32.573.424,00	
Construção E Ampliação Do Sistema De Água Da Localidade Da Caila	45.457.636,00	
Construção E Apetrechamento De Escola De 7 Salas De Aulas No Município Dos Gambos	107.500.000,00	
Construção E Apetrechamento De Um Clo-Cec	71.036.101,00	
Construção E Apetrechamento De Um Hospital Municipal De Gambos	67.238.220,00	
Reabilitação De 23 Sistemas De Água Em Gambos	44.263.783,00	
Terraplanagem De 60 Km Das Vias Terciárias De Gambos	44.542.364,00	
Humpata	443.460.832,00	
Construção De 5 Pequenos Sistemas De Água No Município Da Humpata	34.000.500,00	
Construção E Apetrechamento Da Escola De 12 Salas De Aula Na Comuna Da Palanca-Humpata	109.242.998,00	
Construção E Apetrechamento Da Escola De 7 Salas De Aula Da Comuna Da Palanca (Conclusão)	25.189.000,00	
Construção E Apetrechamento Da Escola De 7 Salas De Aula No Bairro Da Heva-Humpata	25.189.000,00	
Construção E Apetrechamento De Uma Escola De 12 Salas De Aulas No Município Sede	199.460.332,00	
Construção E Apetrechamento Do Centro Infantil Comunitário Da Palanca (Conclusão)	25.189.000,00	
Construção E Apetrechamento De Um Posto Médico Humpata	25.190.002,00	
Jamba	459.006.280,00	
Construção Da Escola Do Ensino Primário Com 7 Salas De Aula, Na Comuna Do Dongo/Jamba	34.969.998,00	

 GOVERNO DE ANGOLA Ministério da Economia	ORÇAMENTO GERAL DO ESTADO 2024 Dotação Orçamental Por Órgão	
Município / Projecto / Actividade	Valor	
Construção E Apetrechamento De Uma Escola De 12 Salas Na Jamba (Conclusão)	30.000.000,00	
Extensão Da Reabilitação De Passeios E Lancis Na Cidade Da Jamba, 2ª Fase	122.765.305,00	
Reabilitação De Passeios E Lancis Na Sede Do Município	155.220.000,00	
Terraplanagem De 75 Km Das Vias Terciárias	116.050.977,00	
Lubango	604.669.374,00	
Ampliação Do Hospital Psiquiátrico	109.000.000,00	
Construção De 10 Furos De Água	40.001.000,00	
Construção De 150 Casas Evolutivas Na Elva, Município Do Lubango	122.096.821,00	
Construção De Uma Escola De 12 Salas Aulas No Tchoco-Lubango	38.952.000,00	
Construção De Uma Escola De 12 Salas De Aulas Na Mitcha-Lubango	30.000.000,00	
Construção De Uma Escola De 24 Salas No Bairro Ferrovia Com Quadra Polidesportiva, Vedação E Guarita (Fase 2 – Conclusão)	131.619.553,00	
Construção Do Edifício Do Inema	50.000.000,00	
Reabilitação Do Parque De Máquinas E Equipamentos Do Governo Provincial Da Huila	83.000.000,00	
Matala	746.110.000,00	
Construção Da Administração Municipal Da Matala	193.763.222,00	
Construção De 5 Pequenos Sistemas De Água No Município Da Matala	30.000.500,00	
Construção De Uma Escola De 12 Salas De Aulas No Município Da Matala	200.948.455,00	
Construção E Apetrechamento De Um Posto Sanatório Na Sede	141.843.823,00	
Construção E Apetrechamento De Uma Escola Nas Cacimbas	36.003.000,00	
Construção E Apetrechamento De Uma Escola De 12 Salas Na Matala (Conclusão)	47.000.000,00	
Construção E Apetrechamento De Uma Escola No Hossi	35.000.000,00	
Reabilitação Do Posto De Saúde De Chipópia	25.551.000,00	
Reabilitação E Ampliação Do Sistema De Abastecimento De Água Da Vila Matala	36.000.000,00	
Quilengues	300.400.462,00	
Construção De Escolas De 12 Salas De Aulas Na Comuna De Impulo	76.523.548,00	
Construção De Escolas De 12 Salas De Aulas No Município Sede De Quilengues	54.002.000,00	
Construção De Sistemas De Água De Quilengues	41.000.000,00	
Terraplanagem De 50 Km De Estrada No Quilengues	128.874.914,00	
Quipungo	369.801.583,00	
Conclusão Da Ampliação E Apetrechamento Do Hospital Municipal Quipungo	35.000.000,00	
Conclusão Da Obra Da Loja De Registo-Quipungo	25.000.000,00	
Conclusão Da Obra De Construção E Apetrechamento Do Centro De Saúde Comunal Do Chicungo	25.161.922,00	
Conclusão E Requalificação De Um Campo De Futebol Onze-Quipungo	36.696.681,00	
Construção Da Administração Municipal-Quipungo	35.000.000,00	
Construção De Escolas De 12 Salas De Aulas No Município De Quipungo	27.702.000,00	
Construção De Escolas De 7 Salas De Aulas No Município De Quipungo	26.135.939,00	
Construção De Sistema De Captação De Água Com Doze Furos-Quipungo	26.000.000,00	
Reabilitação Da Ponte Da Maputica	41.000.000,00	
Reabilitação Da Ponte Do Cancovo	27.383.822,00	
Reabilitação E Ampliação Da Rede De Distribuição De Energia E Iluminação Pública-Quipungo	32.929.299,00	
Terraplanagem De 25 Km De Estrada Que Dá Acesso A Localidade Do Sendi	31.791.920,00	
Vários Municípios-Huíla	105.150.326,00	
Construção De Uma Nave Para Incubadora De Empresas (Kwawa)	29.832.000,00	
Reabilitação Do Edifício Dos Bombeiros (II Fase)	25.318.326,00	
Vedação Do Terreno Do Hospital De Campanha	50.000.000,00	

PROJECTOS DE INVESTIMENTOS PÚBLICOS LOCAL - OUTROS PROJECTOS

 GOVERNO DE ANGOLA Ministério do Orçamento	ORÇAMENTO GERAL DO ESTADO 2024 Dotação Orçamental Por Órgão	
Município / Projecto / Actividade	Valor	
Total Geral	7.211.128.675,00	
Cacula	30.001.000,00	
Construção De 2 Pontos De Água No Município Da Cacula	30.001.000,00	
Chibia	143.500.000,00	
Construção Da Administração Municipal Da Chibia	65.000.000,00	
Construção De 2 Pontos De Água No Município Da Chibia	78.500.000,00	
Cuvango	25.000.000,00	
Melhoramento E Extensão Da Rede Eléctrica De Baixa Tensão (Gerador De 250 Kva) - Cuvango	25.000.000,00	
Gambos	117.302.000,00	
Construção De 3 Captações De Água Na Localidade De Caila/Área Da Transumância, Município Dos Gambos	35.000.000,00	
Construção De 3 Pontos De Água No Município Dos Gambos	45.302.000,00	
Construção E Apetrechamento De Um Hospital Municipal De Gambos	37.000.000,00	
Humpata	57.000.000,00	
Construção De 2 Pontos De Água No Município Da Humpata	57.000.000,00	
Jamba	26.000.000,00	
Construção De 1 Centro De Saúde Na Jamba	26.000.000,00	
Lubango	3.275.056.281,00	
Abertura De 60 Furos De Agua Na Província Da Huíla	40.460.216,00	
Ampliação Do Hospital Psiquiátrico	45.000.000,00	
Construção De 10 Casas Do Tipo T2 Na Zona Do Muquillengue/Mipunga B.º Da Elva Mun. Lubango	67.001.000,00	
Construção De 10 Casas Do Tipo T3 Na Zona Do Muquillengue/Mipunga B.º Da Elva Mun. Lubango	66.001.000,00	
Construção De 10 Casas Do Tipo T3 Na Zona Dos 200 Fogos B.º Da Elva Mun. Lubango	46.000.500,00	
Construção De 10 Casas Evolutivas Do Tipo T2 Na Zona Do Mipaco - Bº Elva, Mun. Lubango	40.001.000,00	
Construção De 10 Casas Evolutivas Do Tipo T2 Na Zona Do Teve 1 Bairro Da Elva	65.200.500,00	
Construção De 10 Furos De Agua	123.000.500,00	
Construção De 150 Casas Evolutivas Na Elva, Município Do Lubango	57.895.222,00	
Construção De 2 Pontos De Agua No Bairro Da Elva, Município Do Lubango	27.402.000,00	
Construção De 2 Pontos De Agua No Bairro Da Tchavola, Município Do Lubango	64.001.000,00	
Construção De 2 Pontos De Agua No Bairro Do Tchico, Município Do Lubango	40.500.500,00	
Construção De 2 Pontos De Agua No Mercado Do Mutundo, Município Do Lubango	28.000.500,00	
Construção De 3 Captações De Agua Nos Bairros Do Mutundo (1 Unidade) E Mulemba (2 Unidades), No Município Do Lubango	25.000.000,00	
Construção De Infraestruturas De 22 Casas Evolutivas Na Zona Elwa B.º Da Elva Mun. Lubango	37.335.500,00	
Construção De Infraestruturas De 22 Casas Evolutivas Na Zona Das 2 Lagoas B.º Da Elva Mun. Lubango	85.200.500,00	
Construção De Infraestruturas De 22 Casas Evolutivas Na Zona Do Teve 1 Bairro Da Elva	66.001.000,00	
Construção De Infraestruturas De 22 Casas Evolutivas Na Zona Do Teve 2 Bairro Da Elva Mun. Lubango	85.200.500,00	
Construção De Infraestruturas Para 18 Casas Evolutivas Na Zona Do Muquillengue/Mipunga B.º Da Elva Mun. Lubango	40.001.000,00	
Construção De Infraestruturas Para 22 Casas Evolutivas Na Zona Do Mipaco Bº. Da Elva Mun. Lubango	37.800.100,00	
Construção De Infraestruturas Para 22 Casas Evolutivas Na Zona Do Tenga Bº. Da Elva Mun. Lubango	86.001.000,00	
Construção De Infraestruturas Para 22 Casas Evolutivas Na Zona Do Vindombo Bº. Da Elva Mun. Lubango	39.000.500,00	
Construção De Um Mercado Do Peixe No Lubango (Zona 2)	30.961.013,00	
Construção De Uma Escola De 24 Salas No Bairro Ferrovia Com Quadra Polidesportiva, Vedação E Guarita (Fase 2 – Conclusão)	58.747.230,00	
Reabilitação E Construção Das Vias Dos Bombeiros Até A Ponte Do Nambambi	1.973.344.000,00	
Matala	75.000.000,00	
Construção Da Administração Municipal Da Matala	75.000.000,00	
Quilengues	88.201.000,00	
Construção De 2 Pontos De Agua No Município De Quilengues	88.201.000,00	

 GOVERNO DE ANGOLA Ministério do Orçamento	ORÇAMENTO GERAL DO ESTADO 2024 Dotação Orçamental Por Órgão	
--	--	--

Município / Projecto / Actividade	Valor
Quilungo	56.301.000,00
Construção De 2 Pontos De Água No Município De Quilungo	56.301.000,00
Vários Municípios	3.029.024.394,00
Alargamento Da Rede Estrutural De Água E Saneamento Básico	650.188.802,00
Construção E Reabilitação De Infraestruturas Rurais	733.867.312,00
Construção E Reabilitação De Infraestruturas Sociais	1.644.968.280,00
Vários Municípios-Huíla	288.743.000,00
Construção De Infra-Estruturas 200 Fogos Huila	26.460.000,00
Programa Água Para Todos Huila	27.283.000,00
Reabilitação Do Edifício Dos Bombeiros (II Fase)	235.000.000,00

DESPESAS DE NATUREZA POR UNIDADE ORÇAMENTAL


Unidade Orçamental / Natureza	Valor	%
Administração Municipal Da Chibia	3.572.315.604,00	100,00
Despesas Correntes	3.036.977.187,00	85,01
Despesas Com O Pessoal	967.097.059,00	27,07
Contribuições Do Empregador	77.000.000,00	2,16
Despesas Em Bens E Serviços	1.984.880.128,00	55,56
Subsídios E Transferências Correntes	8.000.000,00	0,22
Despesas De Capital	535.338.417,00	14,99
Investimentos	535.338.417,00	14,99
Administração Municipal Da Humpata	4.110.356.512,00	100,00
Despesas Correntes	3.310.506.880,00	80,54
Despesas Com O Pessoal	1.619.549.688,00	39,40
Contribuições Do Empregador	118.805.707,00	2,89
Despesas Em Bens E Serviços	1.571.936.525,00	38,24
Subsídios E Transferências Correntes	214.960,00	0,01
Despesas De Capital	799.849.632,00	19,46
Investimentos	799.849.632,00	19,46
Administração Municipal Da Jamba	3.594.084.936,00	100,00
Despesas Correntes	3.002.245.001,00	83,53
Despesas Com O Pessoal	856.067.789,00	23,82
Contribuições Do Empregador	113.200.000,00	3,15
Despesas Em Bens E Serviços	2.006.480.437,00	55,83
Subsídios E Transferências Correntes	26.496.775,00	0,74
Despesas De Capital	591.839.935,00	16,47
Investimentos	591.839.935,00	16,47
Administração Municipal Da Matala	4.723.928.064,00	100,00
Despesas Correntes	3.907.687.626,00	82,72
Despesas Com O Pessoal	1.333.532.814,00	28,23
Contribuições Do Empregador	97.173.579,00	2,06
Despesas Em Bens E Serviços	2.476.981.233,00	52,43
Despesas De Capital	816.240.438,00	17,28
Investimentos	816.240.438,00	17,28

 GOVERNO DE ANGOLA Ministério das Finanças	ORÇAMENTO GERAL DO ESTADO 2024 Dotação Orçamental Por Órgão	
Unidade Orçamental / Natureza	Valor	%
Administração Municipal De Caconda	3.157.659.538,00	100,00
Despesas Correntes	2.427.000.925,00	76,86
Despesas Com O Pessoal	867.363.785,00	27,47
Contribuições Do Empregador	35.054.978,00	1,11
Despesas Em Bens E Serviços	1.524.571.362,00	48,28
Subsídios E Transferências Correntes	10.800,00	0,00
Despesas De Capital	730.658.613,00	23,14
Investimentos	730.658.613,00	23,14
Administração Municipal De Caculo	3.126.716.536,00	100,00
Despesas Correntes	2.812.838.418,00	89,96
Despesas Com O Pessoal	847.423.271,00	27,10
Contribuições Do Empregador	61.501.300,00	1,97
Despesas Em Bens E Serviços	1.903.913.847,00	60,89
Despesas De Capital	313.878.118,00	10,04
Investimentos	313.878.118,00	10,04
Administração Municipal De Caluquembe	2.979.816.832,00	100,00
Despesas Correntes	2.274.450.093,00	76,33
Despesas Com O Pessoal	1.040.644.963,00	34,92
Contribuições Do Empregador	50.000.000,00	1,68
Despesas Em Bens E Serviços	1.171.305.130,00	39,31
Subsídios E Transferências Correntes	12.500.000,00	0,42
Despesas De Capital	705.366.739,00	23,67
Investimentos	705.366.739,00	23,67
Administração Municipal De Chicomba	3.203.844.201,00	100,00
Despesas Correntes	2.544.946.611,00	79,43
Despesas Com O Pessoal	884.778.462,00	27,62
Contribuições Do Empregador	52.000.000,00	1,62
Despesas Em Bens E Serviços	1.583.168.149,00	49,41
Subsídios E Transferências Correntes	25.000.000,00	0,78
Despesas De Capital	658.897.590,00	20,57
Investimentos	658.897.590,00	20,57
Administração Municipal De Chipindo	3.191.363.550,00	100,00
Despesas Correntes	2.699.292.032,00	84,58
Despesas Com O Pessoal	1.018.088.204,00	31,90
Contribuições Do Empregador	80.000.000,00	2,51
Despesas Em Bens E Serviços	1.566.203.828,00	49,08
Subsídios E Transferências Correntes	35.000.000,00	1,10
Despesas De Capital	492.071.518,00	15,42
Investimentos	492.071.518,00	15,42
Administração Municipal De Cuvango	2.709.319.810,00	100,00
Despesas Correntes	2.228.925.450,00	82,27
Despesas Com O Pessoal	802.491.027,00	29,62
Contribuições Do Empregador	49.107.000,00	1,81

 GOVERNO DE ANGOLA <small>Ministério das Finanças</small>	ORÇAMENTO GERAL DO ESTADO 2024 Dotação Orçamental Por Órgão	
Unidade Orçamental / Natureza		Valor %
Despesas Em Bens E Serviços		1.365.317.423,00 50,39
Subsídios E Transferências Correntes		12.010.000,00 0,44
Despesas De Capital		480.394.360,00 17,73
Investimentos		480.394.360,00 17,73
Administração Municipal De Quiengues		3.485.583.219,00 100,00
Despesas Correntes		2.988.079.786,00 85,73
Despesas Com O Pessoal		1.020.389.820,00 29,27
Contribuições Do Empregador		79.224.236,00 2,27
Despesas Em Bens E Serviços		1.884.965.730,00 54,08
Subsídios E Transferências Correntes		3.500.000,00 0,10
Despesas De Capital		497.503.433,00 14,27
Investimentos		497.503.433,00 14,27
Administração Municipal De Quiungo		2.880.597.626,00 100,00
Despesas Correntes		2.227.689.032,00 77,33
Despesas Com O Pessoal		741.375.987,00 25,74
Contribuições Do Empregador		70.000.000,00 2,43
Despesas Em Bens E Serviços		1.415.782.845,00 49,15
Subsídios E Transferências Correntes		530.200,00 0,02
Despesas De Capital		652.908.594,00 22,67
Investimentos		652.908.594,00 22,67
Administração Municipal Do Lubango		7.835.207.421,00 100,00
Despesas Correntes		7.153.119.271,00 91,29
Despesas Com O Pessoal		3.996.903.661,00 51,01
Contribuições Do Empregador		245.335.660,00 3,13
Despesas Em Bens E Serviços		2.855.419.950,00 36,44
Subsídios E Transferências Correntes		55.460.000,00 0,71
Despesas De Capital		682.088.150,00 8,71
Investimentos		682.088.150,00 8,71
Administração Municipal Dos Gambos		3.513.610.913,00 100,00
Despesas Correntes		2.695.148.078,00 76,71
Despesas Com O Pessoal		759.940.797,00 21,63
Contribuições Do Empregador		35.821.000,00 1,02
Despesas Em Bens E Serviços		1.898.786.281,00 54,04
Subsídios E Transferências Correntes		600.000,00 0,02
Despesas De Capital		818.462.835,00 23,29
Investimentos		818.462.835,00 23,29
Gabinete Provincial Da Saúde Da Huíla		6.537.907.764,00 100,00
Despesas Correntes		6.537.907.764,00 100,00
Despesas Com O Pessoal		4.841.298.804,00 74,05
Contribuições Do Empregador		330.000.000,00 5,05
Despesas Em Bens E Serviços		1.364.918.960,00 20,88
Subsídios E Transferências Correntes		1.690.000,00 0,03

 GOVERNO DE ANGOLA <small>Ministério do Orçamento</small>	ORÇAMENTO GERAL DO ESTADO 2024 Dotação Orçamental Por Órgão	
Unidade Orçamental / Natureza		Valor %
Gabinete Provincial De Educação Da Huíla		95.058.545.006,00 100,00
Despesas Correntes		95.033.646.400,00 99,97
Despesas Com O Pessoal		87.117.705.026,00 91,65
Contribuições Do Empregador		5.910.215.320,00 6,22
Despesas Em Bens E Serviços		2.001.810.184,00 2,11
Subsídios E Transferências Correntes		3.915.870,00 0,00
Despesas De Capital		24.898.606,00 0,03
Investimentos		24.898.606,00 0,03
Governo Provincial Da Huíla		28.930.832.752,00 100,00
Despesas Correntes		23.897.016.542,00 82,60
Despesas Com O Pessoal		9.267.556.753,00 32,03
Contribuições Do Empregador		759.604.976,00 2,63
Despesas Em Bens E Serviços		12.137.935.441,00 41,96
Subsídios E Transferências Correntes		1.731.919.372,00 5,99
Despesas De Capital		5.033.816.210,00 17,40
Investimentos		5.033.816.210,00 17,40
Hospital De Caluquembe		1.702.624.724,00 100,00
Despesas Correntes		1.702.624.724,00 100,00
Despesas Com O Pessoal		262.901.465,00 15,44
Contribuições Do Empregador		25.829.820,00 1,52
Despesas Em Bens E Serviços		1.413.573.439,00 83,02
Subsídios E Transferências Correntes		320.000,00 0,02
Hospital Provincial Da Huíla		14.978.630.438,00 100,00
Despesas Correntes		14.978.630.438,00 100,00
Despesas Com O Pessoal		2.520.203.750,00 16,83
Contribuições Do Empregador		255.566.895,00 1,71
Despesas Em Bens E Serviços		12.188.859.793,00 81,37
Subsídios E Transferências Correntes		14.000.000,00 0,09
Instituto Médio Agrário Do Tchivunguro		1.047.690.283,00 100,00
Despesas Correntes		1.047.690.283,00 100,00
Despesas Com O Pessoal		423.777.482,00 40,45
Contribuições Do Empregador		28.196.406,00 2,69
Despesas Em Bens E Serviços		595.716.395,00 56,86
PROJECTOS DO ORÇAMENTO PARTICIPATIVO / MUNÍCIPE		
Projecto / Actividade		Valor %
Total Geral		219.253.579,00 100,00
Abertura De Furos De Água Com Revestimento Completo		22.500.000,00 10,26
Apetrechamento Das Unidades Escolares		1.000.000,00 0,46
Apetrechamento De Unidades Hospitalares		8.500.000,00 3,88
Aquisição De Cestas Básicas		2.500.000,00 1,14
Aquisição De Equipamentos Para Limpeza E Saneamento		8.118.104,00 3,70
Aquisição De Equipamentos De Recolha Recolha E Acondicionamento De Lixo - Caluquembe		6.000.000,00 2,74

 <p>GOVERNO DE ANGOLA Ministério do Orçamento</p>	<p>ORÇAMENTO GERAL DO ESTADO 2024 Dotação Orçamental Por Órgão</p>	
Projecto / Actividade	Valor	%
Aquisição De Inputs Agrícolas	2.500.000,00	1,14
Aquisição De Materiais Desportivos Para Selecção De Futebol - Mulondo	2.500.000,00	1,14
Aquisição De Material De Limpeza E Saneamento	3.400.000,00	1,55
Aquisição De Material Desportivo Para Selecção De Futebol - Capelongo	2.500.000,00	1,14
Aquisição De Material Desportivo Para Selecção De Futebol - Micosse	2.500.000,00	1,14
Aquisição De Material Desportivo Para Selecção De Futebol	2.500.000,00	1,14
Aquisição E Distribuição De 58 Toneladas De Cereais	9.946.166,00	4,54
Aquisição E Distribuição De Gado Caprino - Comunas De Chlange E Chilemba	8.500.000,00	3,88
Contratamentação Com Os Idosos Da Comuna De Vicungo	5.000.000,00	2,28
Construção De Uma Quadra Desportiva Futsal	1.100.000,00	0,50
Criação De Um Espaço De Recreação Polivalente - Zonas 1ª E 2ª Blocos	1.000.000,00	0,46
Criação De Zona Verde Para Lazer	9.500.000,00	4,33
Expansão E Manutenção Da Rede De Iluminação Pública - Bairro De Tchicuetu	1.500.000,00	0,68
Expansão E Manutenção Da Rede De Iluminação Pública - Humpata/Sede	1.500.000,00	0,68
Expansão E Manutenção Do Sistema De Abastecimento De Água - Luongo E Onkhanga	4.750.000,00	2,17
Geração De Renda Familiar E Agricultura	3.000.000,00	1,37
Iluminação Pública, Areas Verdes E Limpeza Urbana	3.500.000,00	1,60
Manutenção Da Manga De Vacinação De Animais No Bairro Sam	2.000.000,00	0,91
Manutenção De Sistemas Manuais De Agua (Sondas)	2.500.000,00	1,14
Melhorias Do Açude De Substituição Na Localidade Das Neves	2.000.000,00	0,91
Operação E Manutenção Geral Dos Ctgom	55.739.309,00	25,42
Promoção De Actividades Recreativas E Desportivas Ao Nível Do Municipio	2.500.000,00	1,14
Reabilitação Do Campo 11 De Novembro	2.500.000,00	1,14
Reabilitação Do Campo Polivalente	2.500.000,00	1,14
Reabilitação Total Do Campo De Futebol (Zona 5)	1.100.000,00	0,50
Reparação Da Rede De Iluminação Pública No Parque Karipande	4.000.000,00	1,82
Reparação De Bombas Manuais Para Extração De Agua Em Furos Artesianos De Dezassels (16) Localidades	3.000.000,00	1,37
Reparação De Uma Sonda Na Localidade Da Bata-Bata	2.000.000,00	0,91
Reparação Do Campo Salão Do Clube Recreativo Do Cuvango	3.500.000,00	1,60
Reparação Do Furo De Água No Bairro Mussamba	3.000.000,00	1,37
Requalificação Do Açude Na Localidade Da Bata-Bata	2.000.000,00	0,91
Requalificação Do Campo De Futebol 11 Com Integração De Um Parque Infantil	1.100.000,00	0,50
Requalificação Do Campo De Futebol 11 Da Sede Da Palanca	2.000.000,00	0,91
Requalificação Do Campo De Futebol 11 Na Localidade Das Neves	2.000.000,00	0,91
Requalificação Do Campo De Futebol 11 Na Localidade Do Kahlo	2.000.000,00	0,91
Requalificação Do Tapete Do Campo Polivalente	1.000.000,00	0,46
Terraplanagem De Vias Secundárias E Terciárias	8.000.000,00	3,65
Vedação E Apetrechamento Do Campo Polivalente	1.000.000,00	0,46

 <p>GOVERNO DE ANGOLA Ministério das Finanças</p>	<p>ORÇAMENTO GERAL DO ESTADO 2024 Dotação Orçamental Por Órgão</p>	
---	---	--

Órgão do Governo: Governo Provincial Do Cunene

RECEITAS POR NATUREZA ECONÓMICA

Natureza	Valor	%
Total Geral:	3.298.345.602,00	100,00
Receitas Correntes	3.298.345.602,00	100,00
Receitas Tributárias	3.066.015.058,00	92,96
Impostos	2.527.788.586,00	76,64
Taxas, Custas E Emolumentos	443.368.994,00	13,44
Multas E Juros	94.857.478,00	2,88
Receitas De Serviços	232.330.544,00	7,04
Receitas De Serviços Comerciais, Registos E Notariado	15.000.000,00	0,45
Receitas De Serviços Locais	186.022.692,00	5,64
Receitas De Serviços Diversos	31.307.852,00	0,95

DESPEAS POR NATUREZA ECONÓMICA

Natureza	Valor	%
Total Geral:	76.305.228.340,00	100,00
Despesas Correntes	59.966.321.044,00	78,59
Despesas Com O Pessoal	34.790.942.500,00	45,59
Despesas Com O Pessoal Civil	34.790.942.500,00	45,59
Contribuições Do Empregador	2.007.611.033,00	2,63
Contribuições Do Empregador Para A Segurança Social	2.007.611.033,00	2,63
Despesas Em Bens E Serviços	22.299.786.486,00	29,22
Bens	11.879.511.709,00	15,57
Serviços	10.420.274.777,00	13,66
Subsídios E Transferências Correntes	867.981.025,00	1,14
Transferências Correntes	867.981.025,00	1,14
Despesas De Capital	16.338.907.296,00	21,41
Investimentos	16.338.907.296,00	21,41
Aquisição De Bens De Capital Fixo	16.338.907.296,00	21,41

DESPEAS POR FUNÇÃO

Função	Valor	%
Total Geral	76.305.228.340,00	100
Serviços Públicos Gerais	13.242.925.976,00	17,36
Órgãos Executivos	13.242.925.976,00	17,36
Segurança E Ordem Pública	130.200.000,00	0,17
Serviços De Bombeiros	130.200.000,00	0,17
Educação	32.554.987.175,00	42,66
Ensino Secundário	19.939.302.632,00	26,13
Ensino Técnico-Profissional	969.000.793,00	1,27
Ensino Pré-Escolar E Primário	11.569.163.687,00	15,16
Educação Especial	77.520.063,00	0,10
Saúde	17.485.693.142,00	22,92
Serviços Hospitalares Gerais	9.733.614.063,00	12,76
Serviços De Centros Médicos E De Maternidade	376.776.798,00	0,49
Serviços De Saúde Pública	7.375.302.281,00	9,67

 GOVERNO DE ANGOLA Ministério do Orçamento	ORÇAMENTO GERAL DO ESTADO 2024 Dotação Orçamental Por Órgão	
Função		Valor %
Protecção Social		572.807.928,00 0,75
Família E Infância		572.807.928,00 0,75
Habitacção E Serviços Comunitários		10.676.782.865,00 13,99
Desenvolvimento Habitacional		752.958.258,00 0,99
Abastecimento De Água		1.495.098.973,00 1,96
Desenvolvimento Comunitário		4.337.747.678,00 5,68
Saneamento Básico		538.778.622,00 0,71
Infra-Estrutura Urbana		3.552.199.334,00 4,66
Recreação, Cultura E Religião		232.766.218,00 0,31
Serviços Recreativos E Desportivos		232.766.218,00 0,31
Assuntos Económicos		1.409.065.036,00 1,85
Combustíveis E Energia		923.415.513,00 1,21
Electricidade		923.415.513,00 1,21
Indústria Extractiva, Transformadora E Construcção		485.649.523,00 0,64
Construcção		485.649.523,00 0,64
DESPESAS POR PROGRAMA		
Programa / Projecto		Valor %
Total Geral		76.305.228.340,00 100,00
Ações Correntes		52.523.480.306,00 68,83
Administração Geral		37.626.437.113,00 49,31
Celebração De Datas Comemorativas		126.805.893,00 0,17
Operação E Manutenção Geral Dos Serviços		3.814.864.574,00 5,00
Prestação De Serviço Da Saúde		7.563.292.750,00 9,91
Prestação De Serviços De Ensino		3.392.079.976,00 4,45
Programa De Apoio A Produção, Diversificação Das Exportações Substituição Das Importações(Prodesi)		66.000.000,00 0,09
Monitoria Da Implementação Do Prodesi.		66.000.000,00 0,09
Programa De Capacitação E Modernização Da Administração Pública		796.357.480,00 1,04
Modernização E Reforço Da Capacidade Institucional		796.357.480,00 1,04
Programa De Construcção, Reabilitação, Conservação E Manutenção De Infraestruturas Rodoviárias		2.764.941.249,00 3,62
Asfaltagem Das Ruas Dos Bairros Do Projecto Social Do Calmo E Do Projecto Social Da Juventude - Comuna De Xangongo		29.353.129,00 0,04
Construcção E Reabilitação De Vias Terciárias No Município-Cuvelai		80.265.487,00 0,11
Reabilitação Da Pavimentação E Alpendres Na Administração Municipal		28.954.658,00 0,04
Requalificação Dos Passeios E Lances Da Estrada Principal Da Sede Da Vila De Xangongo		73.415.507,00 0,10
Terraplanagem De Vias Secundárias E Terciárias		2.552.952.468,00 3,35
Programa De Construcção, Reabilitação, Conservação E Manutenção Dos Edifícios Públicos E Equipamentos Sociais		2.258.512.615,00 2,96
Construcção Do Muro Do Cemitério Municipal-Cuvelai		51.451.136,00 0,07
Construcção E Apetrechamento Da Residência T6 Para Professores E Enfermeiros Em Omulemba		4.590.265,00 0,01
Construcção E Apetrechamento Da Residência T6 Para Professores E Enfermeiros Em Omupepo		4.529.271,00 0,01
Construcção E Apetrechamento Da Residência T6 Para Professores E Enfermeiros Em Oshana Shanalama		2.385.988,00 0,00
Construcção E Apetrechamento Das Residências Para Enfermeiros (Lote 2- 3 Residências Do Tipo T2) Nas Localidades De Cambú, Tchilau E Tchindumba Na Comuna De Otchinjau		360.152.727,00 0,47
Construcção E Apetrechamento De Complexos Residenciais Para Professores E Enfermeiros, Na Comuna De Onócuca - Curoca		25.654.589,00 0,03
Construcção E Apetrechamento De Complexos Residenciais Para Professores E Enfermeiros, Na Comuna Do Chitado - Curoca		31.400.725,00 0,04

 GOVERNO DE ANGOLA Ministério da Economia	ORÇAMENTO GERAL DO ESTADO 2024 Dotação Orçamental Por Órgão	
Programa / Projecto		Valor %
Construção E Apetrechamento De Um Complexo Residencial Para Professores E Enfermeiros Na Comuna De Ombala Yo-Mungo, Cuamato		25.620.002,00 0,03
Construção E Apetrechamento De Um Complexo Residencial Para Professores E Enfermeiros (2 Residências T2 Para Professores Na Localidade Da Canhimel)		26.950.000,00 0,04
Construção E Apetrechamento De Um Complexo Residencial Para Professores E Enfermeiros (2 Residências T2 Para Professores Nas Localidades De Tchilau E Tchidjumba)		50.223.002,00 0,07
Construção E Apetrechamento De Um Complexo Residencial Para Professores E Enfermeiros (6 Residências T2 Para Professores Na Comuna De Otchinjau - Sede)		25.687.216,00 0,03
Construção E Apetrechamento De Um Complexo Residencial Para Professores E Enfermeiros No Cuanhama, Comuna Do Evale		57.232.532,00 0,08
Construção E Apetrechamento De Um Complexo Residencial Para Professores E Enfermeiros No Cuanhama, Comuna Do Môngua		55.985.654,00 0,07
Construção E Apetrechamento De Um Complexo Residencial Para Professores E Enfermeiros No Cuanhama, Comuna Do Nehoni		82.546.287,00 0,11
Construção E Apetrechamento Do Edifício Das Direcções Provinciais Do Cunene		1.160.656.471,00 1,52
Reabilitação Do Centro Comunitário Da Juventude De Xangongo		1.000.200,00 0,00
Reabilitação, Ampliação E Apetrechamento Da Administração Municipal De Ombadja		26.352.886,00 0,03
Reabilitação, Ampliação E Apetrechamento Do Instituto Superior Politécnico Do Cunene		266.093.664,00 0,35
Programa De Desconcentração E Descentralização Administrativa		34.447.115,00 0,05
Construção E Apetrechamento Da Assembleia Autárquica No Município Da Cahama		34.447.115,00 0,05
Programa De Desenvolvimento Integral Da Juventude		181.350.690,00 0,24
Reabilitação Da Casa Da Juventude Da Cahama		181.350.690,00 0,24
Programa De Expansão E Melhoria Do Sistema Nacional De Saúde		1.552.566.303,00 2,03
Construção De 1 Centro De Saúde Para 30 Camas Em Ondova Cunene		218.305.110,00 0,29
Construção Apetrechamento 1 Centro Saúde Para 30 Camas Em Otchinjau		129.126.277,00 0,17
Construção Do Muro Do Hospital Municipal-Cuvelai		25.725.568,00 0,03
Construção E Apetrechamento De Um Deposito De Medicamentos Do Cuanhama		26.985.785,00 0,04
Construção E Apetrechamento Do Posto De Saúde Da Bulunganga		25.699.895,00 0,03
Construção E Apetrechamento Posto De Saúde Cuanhama - Ondjiva (Sihse)		29.345.411,00 0,04
Cuidados Primários De Saúde.		1.097.378.257,00 1,44
Programa De Expansão E Modernização Do Sector Das Aguas		1.846.743.557,00 2,42
Abertura De Uma Chimpaza Na Comuna Do Chiedi Na Localidade Do Ornuti Wanangala		25.082.198,00 0,03
Alargamento Da Rede Estrutural De Agua E Saneamento Básico		349.224.584,00 0,46
Ampliação Da Rede De Distribuição De Agua		1.320.000,00 0,00
Programa Agua Para Todos-Abertura De Um Furo De Agua Na Localidade De Mbongo Comuna Da Calonga - Cuvelai		26.545.888,00 0,03
Programa Agua Para Todos-Abertura De Um Furo De Agua Na Localidade De Nondungo Ndakassala Comuna Da Calonga - Cuvelai		28.956.548,00 0,04
Programa Agua Para Todos-Abertura De Um Furo De Agua Na Localidade De Omuhongo Oshanutotua Comuna Da Mupa - Cuvelai		26.019.711,00 0,03
Projecto Agua Para Todos Namacunde Pcp		30.964.876,00 0,04
Reabilitação De Pequenos Sistemas De Abastecimento De Agua No Município Da Cahama (Comunas Da Cahama E Otchinjau)		101.193.205,00 0,13
Reabilitação De Pequenos Sistemas De Abastecimento De Agua No Município De Cuanhama (Comunas De Ondjiva, Nehoni, Evale, Oshimolo E Môngua)		162.053.800,00 0,21
Reabilitação De Pequenos Sistemas De Abastecimento De Agua No Município De Cuvelai (Comunas De Mukolongondjo, Mupa, Calonga E Cubati)		138.000.050,00 0,18
Reabilitação De Pequenos Sistemas De Abastecimento De Agua No Município De Namacunde (Comunas De Namacunde E Chiedi)		92.317.691,00 0,12
Reabilitação De Pequenos Sistemas De Abastecimento De Agua No Município De Ombadja (Comunas Do Humbe, Mucope, Nauilla, Ombala Yo Mungo E Xangongo)		355.347.225,00 0,47
Reabilitação De Pequenos Sistemas De Abastecimento De Agua No Município Do Curoca (Comunas De Oncócoa E Chitado)		293.090.519,00 0,38
Reabilitação De Um Furo De Agua Na Comuna Do Mucope		1.100.000,00 0,00
Sistema De Captação Da Agua Para O Projecto 200 Fogos Do Curoca		215.527.262,00 0,28

 GOVERNO DE ANGOLA Ministério do Orçamento	ORÇAMENTO GERAL DO ESTADO 2024 Dotação Orçamental Por Órgão	
Programa / Projecto		Valor %
Programa De Expansão E Modernização Do Sistema De Ensino		6.588.026.365,00 8,63
Construção 1 Escola I Ciclo 12 Salas Aulas Otchindjau Cunene		381.664.338,00 0,50
Construção 1 Escola I Ciclo Com 12 Salas Em Oshimolo Cunene		388.658.824,00 0,51
Construção Apetrechamento 1 Escola Do Iº Ciclo 24 Salas Mukolongondjo		662.937.841,00 0,87
Construção Apetrechamento 1 Escola Do Iº Ciclo 24 Salas Na Santa Clara		416.143.273,00 0,55
Construção Apetrechamento De 1 Escola Iº Ciclo 24 Salas Em Namacunde		2.883.983.819,00 3,78
Construção De Escola De 7 Salas De Aulas No Municipio De Cuvelai--Calonga		61.725.019,00 0,08
Construção De Escola De 7 Salas De Aulas No Municipio De Cuvelai-Mukolongondjo		102.902.272,00 0,13
Construção De Uma Escola Primária Com 6 Salas De Aulas No Chivelo-Cuvelai		28.754.589,00 0,04
Construção E Apetrechamento De Uma Escola Do Iº Ciclo Com 24 Salas De Aula, No Ekuma 1, Ondjiva		816.552.032,00 1,07
Construção E Apetrechamento De Uma Escola Do Iº Ciclo, Com 24 Salas De Aula, No Caculuvale (Condusão), Ondjiva		92.914.255,00 0,12
Construção E Apetrechamento De Uma Escola Do Iº Ciclo, Com 26 Salas De Aula, Na Caxila III, Ondjiva		161.536.325,00 0,21
Construção E Apetrechamento De Uma Escola Primária Com 7 Salas De Aula- Ombala Yo Mungu		28.810.130,00 0,04
Reabilitação Da Escola Secundaria Olondelo		316.515.990,00 0,41
Reabilitação De Um Complexo Escolar		1.200.000,00 0,00
Reabilitação Escola Do II Ciclo Com 12 Salas No Xangongo Cunene		243.727.658,00 0,32
Programa De Expansão E Modernização Do Sistema Eléctrico Nacional		924.665.513,00 1,21
Aquisição De Materiais Eléctricos - Ombadja		1.250.000,00 0,00
Construção De Uma Linha Eléctrica Que Liga Namacunde À Comuna Do Chiedi (24km)		6.400.000,00 0,01
Iluminação Publica		65.1757.817,00 0,85
Reabilitação E Extensão Da Rede Eléctrica Da Povoação Do Péu-Péu E Dos Bairros Deolinda Rodrigues E Calmo 2 - Comuna De Xangongo		109.522.025,00 0,14
Reabilitação E Extensão Da Rede Eléctrica E De Iluminação Publica Na Sede Da Comuna De Ombala-Yo-Mungo		34.753.000,00 0,05
Reabilitação E Extensão Da Rede Eléctrica E De Iluminação Publica Na Sede Da Comuna Do Humbe		53.050.554,00 0,07
Reabilitação E Extensão Da Rede Eléctrica E De Iluminação Publica Na Sede Da Comuna Do Mucope		40.002.117,00 0,05
Reabilitação E Extensão Da Rede Eléctrica E De Iluminação Publica Na Sede Da Comuna Do Naullia		27.930.000,00 0,04
Programa De Fomento Da Produção Agropecuária		1.112.506.517,00 1,46
Campanha De Vacinação Animal		87.974.000,00 0,12
Fomento Da Agricultura, Pecuária, Pescas		1.024.532.517,00 1,34
Programa De Generalização Da Prática Desportiva E Melhoria Do Desporto De Alto Desempenho		262.620.804,00 0,34
Conclusão Da 2ª Fase Da Quadra Polidesportiva-Cuvelai		29.854.586,00 0,04
Construção 2 Campos Polivalentes Em Recintos Escolares Em Ondjiva		77.850.050,00 0,10
Reabilitação Do Pavilhão Multiuso Do Naipalala Cunene		154.916.168,00 0,20
Programa De Igualdade De Género		377.264.108,00 0,49
Promoção Do Género E Empoderamento Da Mulher		377.264.108,00 0,49
Programa De Melhoria Da Segurança Pública E Gestão Fronteiriça		829.290.746,00 1,09
Construção Apetrechamento 1 Esquadra Policial De Ruacanã		231.476.806,00 0,30
Construção E Apetrechamento 1 Esquadra Policial Na Mucope		240.637.815,00 0,32
Construção E Apetrechamento 1 Esquadra Policial No Ekuma Cunene		66.348.931,00 0,09
Construção E Apetrechamento 1 Esquadra Policial No Oshakali/Cuanhama		133.126.744,00 0,17
Construção E Apetrechamento Posto Atendimento Sma/ Cuvelai		27.500.450,00 0,04
Construção E Apetrechamento Quartel Dos Bombeiros Cahama		130.200.000,00 0,17
Programa De Protecção Da Biodiversidade, Promoção Da Economia Circular, Gestão Das Substâncias Químicas E Educação Ambiental		612.079.573,00 0,80

 <p>GOVERNO DE ANGOLA Ministério das Finanças</p>	<p>ORÇAMENTO GERAL DO ESTADO 2024 Dotação Orçamental Por Órgão</p>	
Programa / Projecto	Valor	%
Limpeza E Saneamento	538.778.622,00	0,71
Programa De Reforestamento Nas Sedes Comunaís-Cuvelal	73.300.951,00	0,10
Programa De Protecção Social E Valorização Da Família	572.807.928,00	0,75
Apoio Às Famílias Vítimas De Calamidades E Catástrofes Naturais	153.808.040,00	0,20
Serviço De Assistência Social A Famílias E Pessoas Vulneráveis	418.999.888,00	0,55
Programa De Reconversão Da Economia (Prel)	105.169.360,00	0,14
Formalização E Fomento Da Actividade Económica	105.169.360,00	0,14
Programa De Reforço Da Promoção Da Cidadania E Da Participação Do Cidadão Na Governação	257.449.248,00	0,34
Apoio As Acções De Cidadania	205.604.709,00	0,27
Fórum Municipal De Recolha De Contribuições	1.814.539,00	0,00
Operação E Manutenção Geral Dos Ctgom	50.030.000,00	0,07
Programa De Reforma E Modernização Da Administração Da Justiça	158.232.633,00	0,21
Construção E Apetrechamento Loja De Registos Cahama	158.232.633,00	0,21
Programa De Valorização E Dinamização Da Cultura	474.777.500,00	0,62
Apetrechamento Da Biblioteca Do Centro Comunitário Da Juventude	1.250.000,00	0,00
Fomento Das Acções Culturais, Promoção Do Turismo E Práticas Desportivas	473.527.500,00	0,62
Programa Do Emprego, Empreendedorismo E Formação Profissional	103.291.367,00	0,14
Construção Centro De Formação Ombadja -Pêu Pêu	103.291.367,00	0,14
Programa Integrado De Desenvolvimento Local E Combate À Pobreza	1.902.647.363,00	2,49
Apoio Alimentar Às Cozinhas Comunitárias - Ombadja	1.020.000,00	0,00
Construção E Reabilitação De Infraestruturas Rurais	328.138.472,00	0,43
Construção E Reabilitação De Infraestruturas Sociais	705.859.238,00	0,93
Encargos Administrativo Com O Programa De Combate A Pobreza No Municipio	499.085.381,00	0,65
Merenda Escolar - Pop	368.544.272,00	0,48

PROJECTOS DE INVESTIMENTOS PÚBLICOS LOCAL - PROJECTOS PIIM

Município / Projecto / Actividade	Valor
Total Geral	3.644.502.857,00
Cahama	626.586.337,00
Construção Apetrechamento 1 Centro Saúde Para 30 Camas Em Otchindjau	129.126.277,00
Construção E Apetrechamento Da Assembleia Autárquica No Municipio Da Cahama	34.447.115,00
Construção E Apetrechamento Das Residências Para Enfermeiros (Lote 2- 3 Residências Do Tipo T2) Nas Localidades De Cambú, Tchilau E Tchindjumba Na Comuna De Otchindjau	360.152.727,00
Construção E Apetrechamento De Um Complexo Residencial Para Professores E Enfermeiros (2 Residências T2 Para Professores Na Localidade Da Canhimel)	26.950.000,00
Construção E Apetrechamento De Um Complexo Residencial Para Professores E Enfermeiros (2 Residências T2 Para Professores Nas Localidades De Tchilau E Tchidjumba)	50.223.002,00
Construção E Apetrechamento De Um Complexo Residencial Para Professores E Enfermeiros (6 Residências T2 Para Professores Na Comuna De Otchindjau - Sede)	25.687.216,00
Cuanhama	1.101.501.227,00
Construção E Apetrechamento De Um Complexo Residencial Para Professores E Enfermeiros No Cuanhama, Comuna Do Evale	57.232.532,00
Construção E Apetrechamento De Um Complexo Residencial Para Professores E Enfermeiros No Cuanhama, Comuna Do Môngua	55.985.654,00
Construção E Apetrechamento De Um Complexo Residencial Para Professores E Enfermeiros No Cuanhama, Comuna Do Nehone	82.546.287,00
Construção E Apetrechamento De Um Deposito De Medicamentos Do Cuanhama	26.985.785,00
Construção E Apetrechamento Do Edifício Das Direcções Provinciais Do Cunene	507.189.673,00
Construção E Apetrechamento Do Posto De Saúde Da Bulunganga	25.699.895,00
Construção E Apetrechamento Posto De Saúde Cuanhama - Ondjiva (Sinse)	29.345.411,00

 GOVERNO DE ANGOLA Ministério do Orçamento	ORÇAMENTO GERAL DO ESTADO 2024 Dotação Orçamental Por Órgão	
Município / Projecto / Actividade	Valor	
Reabilitação Da Escola Secundaria Olondelo	316.515.990,00	
Curoca	272.582.576,00	
Construção E Apetrechamento De Complexos Residenciais Para Professores E Enfermeiros, Na Comuna De Oncôcuã - Curoca	25.654.589,00	
Construção E Apetrechamento De Complexos Residenciais Para Professores E Enfermeiros, Na Comuna Do Chitado - Curoca	31.400.725,00	
Sistema De Captação Da Água Para O Projecto 200 Fogos Do Curoca	215.527.262,00	
Cuvelei	190.542.223,00	
Construção De Uma Escola Primária Com 6 Salas De Aulas No Chivelo-Cuvelei	28.754.589,00	
Construção E Reabilitação De Vias Terciarias No Municipio-Cuvelei	80.265.487,00	
Programa Água Para Todos-Abertura De Um Furo De Água Na Localidade De Mbongo Comuna Da Calonga - Cuvelei	26.545.888,00	
Programa Água Para Todos-Abertura De Um Furo De Água Na Localidade De Nondungo Ndakassala Comuna Da Calonga - Cuvelei	28.956.548,00	
Programa Água Para Todos-Abertura De Um Furo De Água Na Localidade De Omuhongo Oshanatotua Comuna Da Mupa - Cuvelei	26.019.711,00	
Namacunde	42.987.722,00	
Abertura De Uma Chimpaca Na Comuna Do Chiedi Na Localidade Do Omuti Wanangala	25.082.198,00	
Construção De Uma Linha Eléctrica Que Liga Namacunde A Comuna Do Chiedi (24km)	6.400.000,00	
Construção E Apetrechamento Da Residência T6 Para Professores E Enfermeiros Em Omulemba	4.590.265,00	
Construção E Apetrechamento Da Residência T6 Para Professores E Enfermeiros Em Omupepo	4.529.271,00	
Construção E Apetrechamento Da Residência T6 Para Professores E Enfermeiros Em Oshana Shanalama	2.385.988,00	
Ombadja	1.010.369.289,00	
Asfaltagem Das Ruas Dos Bairros Do Projecto Social Do Calmo E Do Projecto Social Da Juventude - Comuna De Xangongo	29.353.129,00	
Construção E Apetrechamento De Um Complexo Residencial Para Professores E Enfermeiros Na Comuna De Ombala Yo-Mungo, Cuamato	25.620.002,00	
Construção E Apetrechamento De Uma Escola Do 1º Ciclo Com 24 Salas De Aula, No Ekuma 1, Ondjiva	634.975.446,00	
Construção E Apetrechamento De Uma Escola Primária Com 7 Salas De Aula- Ombala Yo Mungu	28.810.130,00	
Reabilitação E Extensão Da Rede Eléctrica Da Povoação Do Péu-Péu E Dos Bairros Deolinda Rodrigues E Calmo 2 - Comuna De Xangongo	109.522.025,00	
Reabilitação E Extensão Da Rede Eléctrica E De Iluminação Publica Na Sede Da Comuna De Ombala-Yo-Mungo	34.753.000,00	
Reabilitação E Extensão Da Rede Eléctrica E De Iluminação Publica Na Sede Da Comuna Do Humbe	53.050.554,00	
Reabilitação E Extensão Da Rede Eléctrica E De Iluminação Publica Na Sede Da Comuna Do Mucupe	40.002.117,00	
Reabilitação E Extensão Da Rede Eléctrica E De Iluminação Publica Na Sede Da Comuna Do Naullia	27.930.000,00	
Reabilitação, Ampliação E Apetrechamento Da Administração Municipal De Ombadja	26.352.886,00	
Ondjiva	326.517.976,00	
Construção E Apetrechamento De Uma Escola Do 1º Ciclo, Com 24 Salas De Aula, No Cacutuvalé (Conclusão), Ondjiva	92.914.255,00	
Construção E Apetrechamento De Uma Escola Do 1º Ciclo, Com 26 Salas De Aula, Na Caxila III, Ondjiva	33.319.972,00	
Reabilitação, Ampliação E Apetrechamento Do Instituto Superior Politécnico Do Cunene	200.283.749,00	
Xangongo	73.415.507,00	
Requalificação Dos Passeios E Lances Da Estrada Principal Da Sede Da Vila De Xangongo	73.415.507,00	

PROJECTOS DE INVESTIMENTOS PÚBLICOS LOCAL - OUTROS PROJECTOS


Município / Projecto / Actividade	Valor	
Total Geral	10.659.526.019,00	
Cahama	952.640.866,00	
Construção 1 Escola I Ciclo 12 Salas Aulas Otchindjau Cunene	381.664.338,00	
Construção E Apetrechamento Loja De Registos Cahama	158.232.633,00	
Construção E Apetrechamento Quartel Dos Bombeiros Cahama	130.200.000,00	
Reabilitação Da Casa Da Juventude Da Cahama	181.350.690,00	

 GOVERNO DE ANGOLA Ministério do Orçamento	ORÇAMENTO GERAL DO ESTADO 2024 Dotação Orçamental Por Órgão	
Município / Projecto / Actividade	Valor	
Reabilitação De Pequenos Sistemas De Abastecimento De Água No Município Da Cahama (Comunas Da Cahama E Otchindjau)	101.193.205,00	
Cuanhama	1.337.306.166,00	
Construção 1 Escola I Ciclo Com 12 Salas Em Oshimolo Cunene	388.658.824,00	
Construção E Apetrechamento 1 Esquadra Policial No Oshakati/Cuanhama	133.126.744,00	
Construção E Apetrechamento Do Edifício Das Direcções Provinciais Do Cunene	653.466.798,00	
Reabilitação De Pequenos Sistemas De Abastecimento De Água No Município De Cuanhama (Comunas De Ondjiva, Nehoni, Evale, Oshimolo E Môngua)	162.053.800,00	
Curoca	524.567.325,00	
Construção Apetrechamento 1 Esquadra Policial De Ruacanã	231.476.806,00	
Reabilitação De Pequenos Sistemas De Abastecimento De Água No Município Do Curoca (Comunas De Oncóua E Chitadô)	293.090.519,00	
Cuvelai	539.414.690,00	
Conclusão Da 2ª Fase Da Quadra Polidesportiva-Cuvelai	29.854.586,00	
Construção De Escola De 7 Salas De Aulas No Município De Cuvelai--Calonga	61.725.019,00	
Construção De Escola De 7 Salas De Aulas No Município De Cuvelai-Mukolongojô	102.902.272,00	
Construção Do Muro Do Cemitério Municipal-Cuvelai	51.451.136,00	
Construção Do Muro Do Hospital Municipal-Cuvelai	25.725.568,00	
Construção E Apetrechamento Posto Atendimento Sma/ Cuvelai	27.500.450,00	
Programa De Reforestação Nas Sedes Comunsais-Cuvelai	73.300.951,00	
Reabilitação Da Pavimentação E Alpendres Na Administração Municipal	28.954.658,00	
Reabilitação De Pequenos Sistemas De Abastecimento De Água No Município De Cuvelai (Comunas De Mukolongojô, Mupa, Calonga E Cubati)	138.000.050,00	
Namacunde	539.425.840,00	
Construção Apetrechamento 1 Escola Do 1º Ciclo 24 Salas Na Santa Clara	416.143.273,00	
Projecto Agua Para Todos Namacunde Pcp	30.964.876,00	
Reabilitação De Pequenos Sistemas De Abastecimento De Água No Município De Namacunde (Comunas De Namacunde E Chiedi)	92.317.691,00	
Ombadja	5.111.072.520,00	
Construção De 1 Centro De Saúde Para 30 Camas Em Ondova Cunene	218.305.110,00	
Construção Apetrechamento 1 Escola Do 1º Ciclo 24 Salas Mukolongojô	662.937.841,00	
Construção Apetrechamento De 1 Escola 1º Ciclo 24 Salas Em Namacunde	2.883.983.819,00	
Construção Centro De Formação Ombadja -Péu Péu	103.291.367,00	
Construção E Apetrechamento 1 Esquadra Policial Na Mucope	240.637.815,00	
Construção E Apetrechamento 1 Esquadra Policial No Ekuma Cunene	66.348.931,00	
Construção E Apetrechamento De Uma Escola Do 1º Ciclo Com 24 Salas De Aula, No Ekuma 1, Ondjiva	181.576.586,00	
Reabilitação De Pequenos Sistemas De Abastecimento De Água No Município De Ombadja (Comunas Do Humbe, Mucope, Naullia, Ombala Yo Mungo E Xangongo)	355.347.225,00	
Reabilitação Do Pavilhão Multiuso Do Naipalala Cunene	154.916.168,00	
Reabilitação Escola Do II Ciclo Com 12 Salas No Xangongo Cunene	243.727.658,00	
Ondjiva	271.876.318,00	
Construção 2 Campos Polivalentes Em Recintos Escolares Em Ondjiva	77.850.050,00	
Construção E Apetrechamento De Uma Escola Do 1º Ciclo, Com 26 Salas De Aula, Na Caxila III, Ondjiva	128.216.353,00	
Reabilitação, Ampliação E Apetrechamento Do Instituto Superior Politécnico Do Cunene	65.809.915,00	
Vários Municípios	1.383.222.294,00	
Alargamento Da Rede Estrutural De Água E Saneamento Básico	349.224.584,00	
Construção E Reabilitação De Infraestruturas Rurais	328.138.472,00	
Construção E Reabilitação De Infraestruturas Sociais	705.859.238,00	

DESPESAS DE NATUREZA POR UNIDADE ORÇAMENTAL

 GOVERNO DE ANGOLA <small>Ministério do Orçamento</small>	ORÇAMENTO GERAL DO ESTADO 2024 Dotação Orçamental Por Órgão	
Unidade Orçamental / Natureza	Valor	%
Administração Municipal Da Cahama	3.655.262.761,00	100,00
Despesas Correntes	2.510.462.545,00	68,68
Despesas Com O Pessoal	820.648.671,00	22,45
Contribuições Do Empregador	82.000.000,00	2,24
Despesas Em Bens E Serviços	1.607.813.874,00	43,99
Despesas De Capital	1.144.800.216,00	31,32
Investimentos	1.144.800.216,00	31,32
Administração Municipal De Cuanhama	6.177.225.119,00	100,00
Despesas Correntes	5.001.047.482,00	80,96
Despesas Com O Pessoal	3.008.538.533,00	48,70
Contribuições Do Empregador	563.000.000,00	9,11
Despesas Em Bens E Serviços	1.429.268.949,00	23,14
Subsídios E Transferências Correntes	240.000,00	0,00
Despesas De Capital	1.176.177.637,00	19,04
Investimentos	1.176.177.637,00	19,04
Administração Municipal De Curoca	2.836.560.791,00	100,00
Despesas Correntes	2.134.179.064,00	75,24
Despesas Com O Pessoal	693.228.307,00	24,44
Contribuições Do Empregador	54.626.927,00	1,93
Despesas Em Bens E Serviços	1.378.690.416,00	48,60
Subsídios E Transferências Correntes	7.633.414,00	0,27
Despesas De Capital	702.381.727,00	24,76
Investimentos	702.381.727,00	24,76
Administração Municipal De Cuvelai	2.787.307.844,00	100,00
Despesas Correntes	2.049.154.171,00	73,52
Despesas Com O Pessoal	867.214.487,00	31,11
Contribuições Do Empregador	97.909.106,00	3,51
Despesas Em Bens E Serviços	1.084.030.578,00	38,89
Despesas De Capital	738.153.673,00	26,48
Investimentos	738.153.673,00	26,48
Administração Municipal De Namacunde	3.463.796.647,00	100,00
Despesas Correntes	2.981.436.246,00	86,07
Despesas Com O Pessoal	1.252.148.883,00	36,15
Contribuições Do Empregador	150.000.000,00	4,33
Despesas Em Bens E Serviços	1.575.187.363,00	45,48
Subsídios E Transferências Correntes	4.100.000,00	0,12
Despesas De Capital	482.360.401,00	13,93
Investimentos	482.360.401,00	13,93
Administração Municipal De Ombadja	5.592.997.226,00	100,00
Despesas Correntes	4.432.050.882,00	79,24
Despesas Com O Pessoal	2.452.764.146,00	43,85
Contribuições Do Empregador	143.755.000,00	2,57
Despesas Em Bens E Serviços	1.835.531.736,00	32,82

 ORÇAMENTO GERAL DO ESTADO 2024 Dotação Orçamental Por Órgão		
Unidade Orçamental / Natureza		Valor %
Despesas De Capital		1.160.946.344,00 20,76
Investimentos		1.160.946.344,00 20,76
Gabinete Provincial Da Saúde Do Cunene		4.215.145.443,00 100,00
Despesas Correntes		4.198.834.877,00 99,61
Despesas Com O Pessoal		3.108.734.349,00 73,75
Contribuições Do Empregador		130.000.000,00 3,08
Despesas Em Bens E Serviços		959.600.528,00 22,77
Subsídios E Transferências Correntes		500.000,00 0,01
Despesas De Capital		16.310.566,00 0,39
Investimentos		16.310.566,00 0,39
Gabinete Provincial De Educação Do Cunene		17.854.838.136,00 100,00
Despesas Correntes		17.854.838.136,00 100,00
Despesas Com O Pessoal		16.585.876.327,00 92,89
Contribuições Do Empregador		420.000.000,00 2,35
Despesas Em Bens E Serviços		845.513.059,00 4,74
Subsídios E Transferências Correntes		3.448.750,00 0,02
Governo Provincial Do Cunene		23.412.746.614,00 100,00
Despesas Correntes		12.497.764.223,00 53,38
Despesas Com O Pessoal		3.763.589.191,00 16,07
Contribuições Do Empregador		176.320.000,00 0,75
Despesas Em Bens E Serviços		7.705.844.171,00 32,91
Subsídios E Transferências Correntes		852.010.861,00 3,64
Despesas De Capital		10.914.982.391,00 46,62
Investimentos		10.914.982.391,00 46,62
Hospital Provincial Do Cunene		6.309.347.759,00 100,00
Despesas Correntes		6.306.553.418,00 99,96
Despesas Com O Pessoal		2.238.199.606,00 35,47
Contribuições Do Empregador		190.000.000,00 3,01
Despesas Em Bens E Serviços		3.878.305.812,00 61,47
Subsídios E Transferências Correntes		48.000,00 0,00
Despesas De Capital		2.794.341,00 0,04
Investimentos		2.794.341,00 0,04
PROJECTOS DO ORÇAMENTO PARTICIPATIVO / MUNÍCIPE		
Projecto / Actividade		Valor %
Total Geral		58.170.200,00 100,00
Ampliação Da Rede De Distribuição De Água		1.320.000,00 2,27
Apetrechamento Da Biblioteca Do Centro Comunitário Da Juventude		1.250.000,00 2,15
Apoio Alimentar Às Cozinhas Comunitárias - Ombaça		1.020.000,00 1,75
Aquisição De Materiais Eléctricos - Ombaça		1.250.000,00 2,15
Operação E Manutenção Geral Dos Círculos		50.030.000,00 86,01
Reabilitação De Um Complexo Escolar		1.200.000,00 2,06
Reabilitação De Um Furo De Água Na Comuna Do Mucupe		1.100.000,00 1,89
Reabilitação Do Centro Comunitário Da Juventude De Xangongo		1.000.200,00 1,72

 GOVERNO DE ANGOLA Ministério das Finanças	ORÇAMENTO GERAL DO ESTADO 2024 Dotação Orçamental Por Órgão
--	---

Órgão do Governo: Governo Provincial Do Cuando-Cubango

RECEITAS POR NATUREZA ECONÓMICA

Natureza	Valor	%
Total Geral:	6.427.684.582,00	100,00
Receitas Correntes	6.427.684.582,00	100,00
Receitas Tributárias	4.693.609.561,00	73,02
Impostos	2.369.522.826,00	36,86
Taxas, Custas E Emolumentos	2.278.000.000,00	35,44
Multas E Juros	46.086.735,00	0,72
Receitas De Serviços	1.734.075.021,00	26,98
Receitas De Serviços Locais	657.075.021,00	10,22
Receitas De Serviços Diversos	1.077.000.000,00	16,76

DESPEAS POR NATUREZA ECONÓMICA

Natureza	Valor	%
Total Geral:	73.806.620.486,00	100,00
Despesas Correntes	58.311.669.061,00	79,01
Despesas Com O Pessoal	31.874.789.745,00	43,19
Despesas Com O Pessoal Civil	31.874.789.745,00	43,19
Contribuições Do Empregador	2.622.532.845,00	3,55
Contribuições Do Empregador Para A Segurança Social	2.622.532.845,00	3,55
Despesas Em Bens E Serviços	20.284.129.141,00	27,48
Bens	11.031.321.303,00	14,95
Serviços	9.252.807.838,00	12,54
Subsídios E Transferências Correntes	3.530.217.330,00	4,78
Transferências Correntes	3.530.217.330,00	4,78
Despesas De Capital	15.494.951.425,00	20,99
Investimentos	15.102.788.731,00	20,46
Aquisição De Bens De Capital Fixo	15.102.788.731,00	20,46
Outras Despesas De Capital	392.162.694,00	0,53

DESPEAS POR FUNÇÃO

Função	Valor	%
Total Geral	73.806.620.486,00	100
Serviços Públicos Gerais	17.927.053.620,00	24,29
Órgãos Executivos	17.927.053.620,00	24,29
Educação	24.621.635.573,00	33,36
Ensino Secundário	17.400.666.120,00	23,58
Ensino Técnico-Profissional	467.896.784,00	0,63
Ensino Pré-Escolar E Primário	6.701.042.161,00	9,08
Educação Especial	52.030.508,00	0,07
Saúde	20.079.941.278,00	27,21
Serviços Hospitalares Gerais	8.504.347.536,00	11,52
Serviços Hospitalares Especializados	1.399.468.011,00	1,90
Serviços De Centros Médicos E De Maternidade	1.875.431.303,00	2,54
Serviços De Saúde Pública	8.300.694.428,00	11,25
Protecção Social	525.981.924,00	0,71

 <p>GOVERNO DE ANGOLA Ministério do Orçamento</p>	<p>ORÇAMENTO GERAL DO ESTADO 2024 Dotação Orçamental Por Órgão</p>	
---	---	--

Função	Valor	%
Família E Infância	320.000.000,00	0,43
Velhice	30.000.000,00	0,04
Habitação	175.981.924,00	0,24
Habitação E Serviços Comunitários	9.435.890.552,00	12,78
Desenvolvimento Habitacional	1.804.211.884,00	2,44
Abastecimento De Água	706.271.834,00	0,96
Desenvolvimento Comunitário	4.578.085.129,00	6,20
Saneamento Básico	445.162.083,00	0,60
Infra-Estrutura Urbana	1.902.159.622,00	2,58
Recreação, Cultura E Religião	215.500.000,00	0,29
Serviços Recreativos E Desportivos	185.000.000,00	0,25
Serviços Religiosos E Outros Serviços À Comunidade	30.500.000,00	0,04
Assuntos Económicos	1.000.617.539,00	1,36
Combustíveis E Energia	420.410.842,00	0,57
Electricidade	420.410.842,00	0,57
Indústria Extractiva, Transformadora E Construção	444.971.948,00	0,60
Construção	444.971.948,00	0,60
Comunicações E Tecnologias Da Informação	135.234.749,00	0,18
Tecnologias Da Informação	135.234.749,00	0,18

DESPESAS POR PROGRAMA

Programa / Projecto	Valor	%
Total Geral	73.806.620.486,00	100,00
Ações Correntes	53.670.087.985,00	72,72
Administração Geral	35.460.157.649,00	48,04
Apoio Em Situações De Calamidades E Catástrofes Naturais	130.000.000,00	0,18
Celebração De Datas Comemorativas	141.363.317,00	0,19
Operação E Manutenção Geral Dos Serviços	5.295.731.144,00	7,18
Prestação De Serviço Da Saúde	9.758.642.449,00	13,22
Prestação De Serviços De Ensino	2.884.193.426,00	3,91
Programa De Apoio A Produção, Diversificação Das Exportações Substituição Das Importações(Prodesi)	66.000.000,00	0,09
Monitoria Da Implementação Do Prodesi.	66.000.000,00	0,09
Programa De Capacitação E Modernização Da Administração Pública	181.355.437,00	0,25
Modernização E Reforço Da Capacidade Institucional	181.355.437,00	0,25
Programa De Construção, Reabilitação, Conservação E Manutenção De Infraestruturas Rodoviárias	854.129.889,00	1,16
Aquisição, Montagem E Ligação De Duas Torres Metálicas Com A Capacidade De 20 E 25 M3 De Água Na Sede Municipal De Mavinga	70.000.000,00	0,09
Asfaltagem De Estrada Troço Bairro Pio Ao Bairro Paz Em Menongue	26.750.000,00	0,04
Asfaltagem De Estrada Troço Bairro Saúde A Missão Católica Em Menongue	29.800.000,00	0,04
Conclusão Da Construção Da Ponte Sobre O Rio Cueba Junto A Ponte Do Caminho-De-Ferro De Moçâmedes	45.500.000,00	0,06
Construção De Uma Ponte Metálica Sobre O Rio Longa Na Aldeia Do Chipande	118.369.456,00	0,16
Reabilitação De Passelos Das Zonas Urbanas Da Cidade De Menongue	188.710.433,00	0,26
Terraplanagem De Vias Secundárias E Terciárias	180.000.000,00	0,24
Terraplanagem Nas Ruas Dos Bairros Da Cidade De Menongue	195.000.000,00	0,26
Programa De Construção, Reabilitação, Conservação E Manutenção Dos Edifícios Públicos E Equipamentos Sociais	1.967.971.437,00	2,67
Conclusão Da Construção E Apetrechamento Do Palácio Da Administração Municipal Do Cuchi	35.500.000,00	0,05

 GOVERNO DE ANGOLA Ministério da Economia	ORÇAMENTO GERAL DO ESTADO 2024 Dotação Orçamental Por Órgão	
Programa / Projecto	Valor	%
Conclusão Da Construção E Apetrechamento Do Palácio Da Administração Municipal Do Dirico	92.000.000,00	0,12
Conclusão Da Construção E Apetrechamento Do Palácio Do Administrador De Menongue	193.000.000,00	0,26
Conclusão De Construção De 12 Residências Do Tipo T3 De Função Para Os Técnicos De Saúde Na Sede Municipal Do Dirico	31.000.000,00	0,04
Conclusão De Construção De 15 Residências Do Tipo T3 De Função Para Os Técnicos De Saúde E Educação Na Sede Municipal Do Cuangar	45.000.000,00	0,06
Conclusão De Construção De 20 Residência Do Tipo T3 De Função Para Os Técnicos De Saúde E Educação Na Sede Municipal Do Calai	25.750.000,00	0,03
Conclusão De Construção De 8 Residências Do Tipo De Função Para Os Técnicos De Educ E Saúde T3 Na Comuna De Xamavera	42.000.000,00	0,06
Construção De 1 Residência Oficial Do Delegado Provincial Do Sinse, Na Sede Municipal De Menongue	55.000.000,00	0,07
Construção De Banheiro Público Na Banca, No Largo 23 De Março No Menongue	27.549.758,00	0,04
Construção De Banheiro Público Na Estação Do Comboio No Menongue	41.677.295,00	0,06
Construção De Um Jango Comunitário - Culto Cuanavale	7.000.000,00	0,01
Construção De Um Mercado No Bairro Boa Vida Na Sede Municipal De Menongue	25.521.656,00	0,03
Construção E Apetrechamento Da Administração Municipal De Dirico	83.000.000,00	0,11
Construção E Apetrechamento Da Residência Do Administrador (Palácio Do Administrador) Comunal Do Lupiri	105.929.984,00	0,14
Construção E Apetrechamento De 1 Jango Comunitário Na Sede Comunal	27.306.427,00	0,04
Construção E Apetrechamento De 2 Residências Tipo Geminadas T3 Na Comuna Do Luengue	33.133.865,00	0,04
Elaboração Dos Projectos Executivos (Projectos Tipo) Dos Equipamentos E Infra-Estruturas Urbanas	25.000.000,00	0,03
Manutenção De Jango Comunitário - Sede Municipal, Comuna Do Rito E Aldeia Tchimpande	2.125.000,00	0,00
Manutenção E Conservação De Equipamentos Públicos	261.000.000,00	0,35
Reabilitação Do Edifício Da Emissão Provincial Da Rna, Na Sede Municipal De Menongue	190.500.000,00	0,26
Reabilitação Da Residência Geminada Protocolar Da Vice-Governadora Para O Sector Político, Económico E Social	25.500.000,00	0,03
Reabilitação De Duas Embala Dos Sobados	800.000,00	0,00
Reabilitação Do Edifício Da Delegação Provincial Da Justiça E Direito Humanos Em Menongue	188.500.000,00	0,26
Reabilitação Do Palácio Do Governador Da Província Do Cuando Cubango	85.000.000,00	0,12
Reabilitação E Ampliação Do Edifício Da Tpa, Na Sede Municipal De Menongue	40.734.749,00	0,06
Reabilitação E Apetrechamento Da Administração Comunal Mawé	143.738.831,00	0,19
Reabilitação E Apetrechamento De 1 Residência Do Administrador Comunal	96.231.924,00	0,13
Reabilitação E Apetrechamento Do Edifício Das Aaa, Futuro Tribunal De Comarca De Menongue	38.471.948,00	0,05
Programa De Expansão E Melhoria Do Sistema Nacional De Saúde	4.391.266.227,00	5,95
Apetrechamento De Unidades Hospitalares	175.215.101,00	0,24
Aquisição De 2 Moto De 3 Rodas Para A Recolha Dos Resíduos Sólidos Na Comuna Sede Do Cuchi	6.499.440,00	0,01
Aquisição De Moto Bombas Completas, Para As Hortas Comunitárias Nas Localidades Do Mussanga, Tchivambo, Tchiconde E Luasenha	1.200.000,00	0,00
Aquisição De Um Motor Do Barco Grande Para A Travessia Da Fronteira Com A R. Da Namíbia	4.300.000,00	0,01
Aquisição De Um Motor Do Barco Pequeno Para A Travessia Da Fronteira Com A R. Da Namíbia	1.408.616,00	0,00
Aquisição E Distribuição De Moto-Bombas No Cutato, Vissati, Tchingungunda E Sede Municipal	1.200.000,00	0,00
Conclusão Da Construção E Apetrechamento Do Hospital Municipal Do Calai	66.535.613,00	0,09
Conclusão Da Construção E Apetrechamento Do Posto Se Saúde Na Sede Comunal De Xamavera	83.000.000,00	0,11
Conclusão De Construção Do Centro De Saúde Qualificado Na Aldeia Do Tungombe	48.000.000,00	0,07
Construção Centro De Saúde Menongue /Bairro Benfica	30.250.000,00	0,04
Construção De Um Centro De Saúde Na Aldeia Do Dumbo, Em Menongue	32.054.975,00	0,04
Construção Do Centro De Saúde No Malas Lilunga Em Menongue	27.549.484,00	0,04
Construção Do Centro De Saúde Qualificado Na Aldeia Do Lihunje No Missombo, Em Menongue	99.874.174,00	0,14
Construção Do Centro De Saúde Qualificado Na Aldeia Lumeta, Na Sede Municipal De Menongue	182.164.305,00	0,25

 GOVERNO DE ANGOLA Ministério da Economia	ORÇAMENTO GERAL DO ESTADO 2024 Dotação Orçamental Por Órgão	
Programa / Projecto	Valor	%
Construção Do Posto De Saúde Na Aldela Soma, Em Menongue	34.084.754,00	0,05
Construção E Apetrechamento De 1 Centro De Saúde Com Capacidade De 30 Camas Na Sede Municipal	76.933.922,00	0,10
Construção E Apetrechamento De 1 Posto De Saúde T1 Na Sede Comunal Do Nariquinha	155.748.000,00	0,21
Construção E Apetrechamento De 1 Posto De Saúde T1 No Bairro Novo	33.547.918,00	0,05
Construção E Apetrechamento De 1 Posto De Saude T2 + Modulo Dormitório Na Sede Comunal Do Caiundo	80.996.126,00	0,11
Construção E Apetrechamento De 1 Posto De Saúde T2 Na Sede Comunal Do Longa	127.022.000,00	0,17
Construção E Apetrechamento De Posto De Saúde T1 Na Sede Comunal Do Cutato	180.000.000,00	0,24
Construção E Apetrechamento De Posto De Saúde T1 Na Sede Comunal Do Tchinguanja	53.494.081,00	0,07
Construção E Apetrechamento De Um (1) Centro De Saúde Com Capacidade De 30 Camas, Incluindo Uma Morgue Com 9 Gavetas Na Sede Municipal Do Rivungo	147.299.918,00	0,20
Construção E Apetrechamento Do Centro De Saúde Com Capacidade De 30 Camas Dirico/Cuando-Cubango	719.643.836,00	0,98
Construção E Apetrechamento Do Hospital Sanatório Em Menongue - Cuando Cubango	30.250.000,00	0,04
Construção E Aquisição Da Morgue Para O Centro De Saúde Municipal	28.540.911,00	0,04
Construção E Aquisição De 1 Morgue Com 9 Gavetas Na Sede Municipal	62.000.000,00	0,08
Construção E Aquisição De Uma Morgue Com 9 Gavetas Para O Centro De Saúde Do Bairro Boa Vida No Município De Menongue	27.509.464,00	0,04
Cuidados Primários De Saúde.	1.447.092.564,00	1,96
Reabilitação Do Centro De Saúde Menongue Bairro Saprinho	32.479.487,00	0,04
Reabilitação Do Hospital Municipal De Menongue	35.839.753,00	0,05
Reabilitação E Apetrechamento De Um Posto De Saúde T1 + 1 Módulo Dormitório Na Sede Comunal Do Chipundo	126.462.000,00	0,17
Reabilitação E Apetrechamento De Um Posto De Saúde T1 E Um Módulo Dormitório Na Sede Comunal	48.055.000,00	0,07
Reabilitação, Ampliação E Apetrechamento Do Centro De Saúde Do Bairro Boa Vida, No Município De Menongue	32.014.785,00	0,04
Reabilitação, Ampliação, Apetrechamento E Aquisição Da Morgue Com 9 Gavetas Do Hospital Municipal Do Cuchi.	153.000.000,00	0,21
Programa De Expansão E Modernização Do Sector Das Aguas	1.009.950.729,00	1,37
Abertura De 3 Furos De Agua Para As Comunidades De 4 De Abril, Novo E Agostinho Neto	10.000.000,00	0,01
Alargamento Da Rede Estrutural De Agua E Saneamento Básico	355.678.895,00	0,48
Construção De 1 Furo De Agua	43.175.974,00	0,06
Construção De 1 Pequeno Sistema De Agua E Ligações Domiciliar Na Sede Municipal Do Nancova	100.311.223,00	0,14
Construção De 1 Sistema De Abastecimento De Agua Potavel Na Sede Municipal De Menongue	42.424.394,00	0,06
Construção De 2 Furos De Agua Na Sede Comunal	50.572.033,00	0,07
Construção De 3 Furos De Agua Na Sede Comunal	42.000.000,00	0,06
Construção De 8 Furos De Agua	51.364.212,00	0,07
Construção De Dois Furos De Agua Na Sede Comunal	56.200.879,00	0,08
Extensão Da Rede De Abastecimento De Agua E Ligações Domiciliárias De Menongue	177.743.305,00	0,24
Manutenção De 2 Furos De Agua Na Sede Comunal	37.000.000,00	0,05
Manutenção De 6 Chafarizes Nos Bairros Da Sede Municipal	8.000.000,00	0,01
Reabilitação De 1 Sistema De Captação, Tratamento E Distribuição De Agua De Menongue	35.479.814,00	0,05
Programa De Expansão E Modernização Do Sistema De Ensino	3.055.065.018,00	4,14
Aquisição De Batas Para Alunos Do Ensino Primário	7.000.000,00	0,01
Conclusão Da Construção Do Internato Do Instituto Médio Agrário Do Missombo	50.000.000,00	0,07
Conclusão Da Construção E Apetrechamento De Uma Escola De 6 Salas De Aulas Na Missão Do Senje	176.000.000,00	0,24
Conclusão Da Construção E Apetrechamento De Uma Escola Do 2º Cido Com 7 Salas De Aulas Na Sede Comunal Xamavera	101.500.000,00	0,14
Conclusão De Uma Escola De 6 Salas De Aulas Para O 1º Ciclo No Bairro Dumba	56.993.136,00	0,08
Construção Da Escola De Formação De Professores Do Futuro No Missombo Em Menongue	50.500.000,00	0,07

 GOVERNO DE ANGOLA Ministério da Economia	ORÇAMENTO GERAL DO ESTADO 2024 Dotação Orçamental Por Órgão	
Programa / Projecto	Valor	%
Construção De 1 Escola Com 12 Salas De Aulas E Muro De Vedação E Sistema Solar Na Sede Municipal Do Cuchi	148.107.100,00	0,20
Construção De 1 Escola Com 12 Salas De Aulas E Muro De Vedação No Bairro Saúde, Na Sede Municipal De Menongue	50.050.000,00	0,07
Construção De 1 Escola Com 12 Salas De Aulas Na Aldela Do Cuelei, Em Menongue	106.352.804,00	0,14
Construção De 1 Escola Com 12 Salas De Aulas Na Comuna Do Rito	50.500.000,00	0,07
Construção De 1 Escola Com 12 Salas No Bairro Saprinho Em Menongue	30.250.000,00	0,04
Construção De 1 Escola Com 6 Salas De Aulas E Muro De Vedação Na Aldela Do Makueva, Na Sede Municipal De Menongue	34.500.000,00	0,05
Construção De 1 Escola Com 6 Salas De Aulas E Muro De Vedação Na Aldela Do Tchizena	25.250.000,00	0,03
Construção De 1 Escola Com 6 Salas De Aulas E Muro De Vedação Na Aldela Do Tungombe, Em Menongue	25.250.000,00	0,03
Construção De 1 Escola Com 6 Salas De Aulas E Muro De Vedação Na Aldela Mapandato	25.250.000,00	0,03
Construção De 1 Escola Com 6 Salas De Aulas E Muro De Vedação Na Comuna Do Cutato	25.000.000,00	0,03
Construção De 1 Escola Com 6 Salas De Aulas E Muro De Vedação Na Comuna Do Jamba Cuelo	57.500.000,00	0,08
Construção De 1 Escola Com 6 Salas De Aulas Na Aldela Do Lihuenje No Missombo, Em Menongue	52.175.174,00	0,07
Construção De 1 Escola Com 6 Salas De Aulas Na Aldela Do Saminquil, No Cuito Cuanavale	25.250.000,00	0,03
Construção De 1 Escola Com 6 Salas De Aulas Na Aldela Matias Lilunga No Missombo, Em Menongue	25.250.000,00	0,03
Construção De 1 Escola Com 6 Salas De Aulas No Bairro 17 De Setembro, Na Sede Municipal Do Nancova	27.500.000,00	0,04
Construção De 1 Escola Com 6 Salas Na Sede Do Calundo Em Menongue	34.015.974,00	0,05
Construção De 1 Escola Com 8 Salas De Aulas E Muro De Vedação No Bairro Benfica, Na Sede Municipal De Menongue	25.250.000,00	0,03
Construção De 1 Escola Com 8 Salas De Aulas Na Aldela Lumeta, Na Sede Municipal De Menongue	25.250.000,00	0,03
Construção De 1 Escola De 12 Salas Na Comarca De Menongue	30.250.000,00	0,04
Construção De 1 Internato Do Instituto Médio De Enfermagem No Menongue	55.250.000,00	0,07
Construção De Escola Secundária Do 1º Ciclo Menongue De 12 Salas De Aulas, Muro Vedação Bairro Pandera	75.250.000,00	0,10
Construção De Uma Escola De 6 Salas De Aulas Na Aldela Do Fio (Conclusão)	30.250.000,00	0,04
Construção E Apetrechamento De 1 Centro De Formação Profissional Na Sede Municipal Do Cuangar	25.370.000,00	0,03
Construção E Apetrechamento De 1 Escola De 12 Salas Para O IIº Ciclo	184.590.809,00	0,25
Construção E Apetrechamento De 1 Escola Do 2º Ciclo Com 7 Salas De Aulas + 1 Módulo Dormitório + 1 Campo De Jogo	156.096.008,00	0,21
Construção E Apetrechamento De 1 Escola Do 2º Ciclo Com 7 Salas De Aulas + 1 Módulo Dormitório + Campo De Jogos Na Sede Comunal	239.302.762,00	0,32
Construção E Apetrechamento De 1 Escola Primária De 7 Salas De Aulas No Lulana	65.325.000,00	0,09
Construção E Apetrechamento De 1 Escola Primária De 7 Salas De Aulas No Rivungo	65.200.000,00	0,09
Construção E Apetrechamento De De Uma Escola De 7 Salas De Aulas Na Comuna De Vissati	62.000.000,00	0,08
Construção E Apetrechamento De Um Cic E Cec Na Sede Municipal De Mavinga	105.012.882,00	0,14
Construção E Apetrechamento De Uma Escola Com 7 Salas De Aulas Na Comuna De Cunjamba	185.911.868,00	0,25
Construção E Apetrechamento De Uma Escola De 7 Salas De Aulas Na Comuna Do Chinguanja	71.070.734,00	0,10
Construção E Apetrechamento De Uma Escola Primária Menongue De 6 Salas De Aulas No Bairro Terra Nova	29.547.184,00	0,04
Construção, Apetrechamento E Fiscalização De Uma Escola Primária Com 7 Salas Na Aldela 11 De Novembro, Comuna Do Jamba Cuelo	31.597.459,00	0,04
Reabilitação Da Escola N.º 24 Do II Ciclo No Bairro Hoji-Ya-Henda, Na Sede Municipal De Menongue	50.500.000,00	0,07
Reabilitação De Uma Escola De 12 Salas De Aulas Na Escola João Bosco No Bairro Tchivonde Em Menongue	168.429.791,00	0,23
Reabilitação E Apetrechamento Da Escola Do Ensino Técnico E Profissional Da Sede Comunal Do Cuito Cuanavale	136.416.333,00	0,18
Reabilitação E Apetrechamento De 1 Escola Do 2º Ciclo + Módulo Dormitório Na Sede Comunal	53.000.000,00	0,07

 GOVERNO DE ANGOLA <small>Ministério das Finanças</small>	ORÇAMENTO GERAL DO ESTADO 2024 Dotação Orçamental Por Órgão	
Programa / Projecto		Valor %
Programa De Expansão E Modernização Do Sistema Eléctrico Nacional		427.210.842,00 0,58
Aquisição De 15 Holofotes Solares Para O Município Em Geral		3.200.000,00 0,00
Aquisição De 5 Postes De Painel Solar		2.600.000,00 0,00
Aquisição De Gerador Diesel - Comuna Da Xamavera		1.000.000,00 0,00
Aquisição De Grupo Gerador		7.064.168,00 0,01
Construção Da Rede De Baixa Tensão, Incluindo A Iluminação Pública E Ligações Domiciliar Na Sede Do Município		227.147.051,00 0,31
Expansão Da Rede De Distribuição De Energia Eléctrica Nos Bairros Da Sede Municipal De Menongue		47.958.148,00 0,06
Iluminação Pública		77.741.475,00 0,11
Inst De Postes De Iluminação Pública Com Painéis Solares Na Localidade Do Cuelel 1 E Cuelel 2		30.250.000,00 0,04
Instalação De Postes De Iluminação Pública Com Painéis Solares Na Sede Comunal Do Calúndo		30.250.000,00 0,04
Programa De Fomento Da Produção Agropecuária		919.586.252,00 1,25
Aquisição E Distribuição De Imputes Agrícolas - Sede Municipal		3.153.000,00 0,00
Campanha De Vacinação Animal		67.500.000,00 0,09
Fomento Da Agricultura, Pecuária, Pescas		848.933.252,00 1,15
Programa De Generalização Da Prática Desportiva E Melhoria Do Desporto De Alto Desempenho		193.400.000,00 0,26
Aquisição De Equipamentos Desportivos - Comunas Do Mucusso, Xamavera E Sede Municipal		2.700.000,00 0,00
Aquisição De Equipamentos Desportivos Para As Comunas Do Chipundo E Da Luiana		2.500.000,00 0,00
Aquisição E Distribuição De Equipamento Desportivo - Sede Municipal		3.200.000,00 0,00
Reabilitação E Apetrechamento De 1 Estádio De Futebol Relvado No Bairro Chipelo Na Sede De Menongue		185.000.000,00 0,25
Programa De Habitação		1.773.211.884,00 2,40
Conclusão Da Construção Dos 4 Prédios Com 4 Pisos Cada, No Bairro 45 Casas Na Cidade De Menongue		234.627.908,00 0,32
Conclusão De Construção De 10 Residências Do Tipo T3 Na Sede Municipal De Mavinga		195.143.479,00 0,26
Conclusão De Construção De 12 Residências Do Tipo T3 Na Sede Municipal Do Dirico		130.143.479,00 0,18
Conclusão De Construção De 15 Residências Do Tipo T3 Na Comuna Do Cunçamba		111.000.000,00 0,15
Conclusão De Construção De 15 Residências Do Tipo T3 Na Sede Municipal Do Cuangar		160.143.479,00 0,22
Conclusão De Construção De 3 Residências Do Tipo T3 Na Aldeia Do Dumbo, Em Menongue		88.219.000,00 0,12
Conclusão De Construção De 35 Residências Do Tipo T3 Na Sede Municipal Do Culto Cuanavale		292.986.000,00 0,40
Conclusão De Construção De 8 Residências Do Tipo T3 Na Comuna Do Xamavera		31.000.000,00 0,04
Construção De 10 Residências Do Tipo T3 Na Comuna Do Baixo Longa		195.143.479,00 0,26
Construção De 10 Residências Do Tipo T3 Na Comuna Do Luiana, No Município Do Rivungo		144.406.325,00 0,20
Construção De 15 Residências Do Tipo T3 Na Sede Municipal Do Rivungo		160.148.735,00 0,22
Construção De Infra-Estruturas 200 Fogos Quando Cubango		30.250.000,00 0,04
Programa De Igualdade De Género		501.289.044,00 0,68
Aquisição De Materiais Para Partelras Tradicionais Das Comunas De Mavengue, Mawé E Sede Municipal		7.500.000,00 0,01
Montagem De Bancadas De Venda Para Mulheres Empreendedoras Da Sede De Mavinga		12.000.000,00 0,02
Políticas Sociais De Desenvolvimento Da Mulher		10.000,00 0,00
Promoção Do Género E Empoderamento Da Mulher		481.779.044,00 0,65
Programa De Melhoria Da Segurança Pública E Gestão Fronteiriça		347.358.208,00 0,47
Conclusão Da Construção E Apetrechamento Do Comando Da Polícia Nacional Na Sede Municipal		32.850.756,00 0,04
Construção De 1 Esquadra Policial No Calai Quando Cubango		146.630.000,00 0,20
Construção De Um Posto De Polícia No Tucuve		53.500.446,00 0,07
Construção De Um Posto Policial No Bairro Calupassa		56.324.759,00 0,08
Construção E Apetrechamento Do Posto De Polícia Na Sede Comunal Do Cutato No Cuchi		58.052.247,00 0,08
Programa De Protecção Da Biodiversidade, Promoção Da Economia Circular, Gestão Das Substâncias Químicas E Educação Ambiental		449.662.083,00 0,61

 GOVERNO DE ANGOLA Ministério da Economia	ORÇAMENTO GERAL DO ESTADO 2024 Dotação Orçamental Por Órgão	
Programa / Projecto	Valor	%
Aquisição De 25 Baldes De Lixo	1.300.000,00	0,00
Aquisição De Materiais De Saneamento Básico - Bairro Likisi, Liwoyo E Hospital Municipal	3.200.000,00	0,00
Limpeza E Saneamento	445.162.083,00	0,60
Programa De Protecção Social E Valorização Da Família	370.471.917,00	0,50
Conclusão Da Construção Do Lar De 3ª Idade - Cuando Cubango	31.547.984,00	0,04
Sensibilização Sobre A Gravidez Precoce - Comuna Do Longa	1.923.933,00	0,00
Serviço De Assistência Social A Famílias E Pessoas Vulneráveis	337.000.000,00	0,46
Programa De Reconversão Da Economia (Prel)	55.910.546,00	0,08
Formalização E Fomento Da Actividade Económica	55.910.546,00	0,08
Programa De Reforço Da Promoção Da Cidadania E Da Participação Do Cidadão Na Governação	466.394.623,00	0,63
Apoio As Acções De Cidadania	360.579.623,00	0,49
Fórum Municipal De Recolha De Contribuições	6.705.000,00	0,01
Operação E Manutenção Geral Dos Ctgom	99.110.000,00	0,13
Programa De Reorganização Do Comércio Interno E Fomento Das Exportações	36.500.000,00	0,05
Construção Mercado Municipal De Menongue - Cuando Cubango	36.500.000,00	0,05
Programa De Valorização E Dinamização Da Cultura	132.462.888,00	0,18
Construção Do Templo Dona Lina Xavier Igreja Metodista Unida Estudos - Cuando Cubango	30.500.000,00	0,04
Fomento Das Acções Culturais, Promoção Do Turismo E Praticas Desportivas	99.962.888,00	0,14
Fomento De Actividades Culturais - Mavinga/Sede E Comunas	2.000.000,00	0,00
Programa Do Emprego, Empreendedorismo E Formação Profissional	64.129.331,00	0,09
Aquisição De 2 Moagens Para As Comunas Sedes Do Vissati E Tchinguanja	1.500.000,00	0,00
Aquisição De 3 Kits De Redes, Anzóis E Fitas Para A Prática Da Pesca Artesanal Nas Aldeias Do Muleque E Tchilandangombe	2.400.000,00	0,00
Aquisição De 3 Moageiras - Sede Municipal, Comuna Do Rito E Aldeia Tchimpande	4.422.000,00	0,01
Aquisição De 3 Moagens A Diesel - Sede Municipal E Comuna De Xamavera	1.287.331,00	0,00
Aquisição De Máquinas De Corte E Costura Para O Fomento De Pequenas Cooperativas Do Sector	18.010.000,00	0,02
Aquisição De Moageira Comunitária	13.467.900,00	0,02
Aquisição De Moageira Para Apoiar As Comunidades Do S. Bento I E Hiji-Ya-Henda	10.000.000,00	0,01
Aquisição De Moageiras Comunitárias	4.542.100,00	0,01
Aquisição De Moagens Para Apoio Aos Idosos Das Localidades Sendje, Llevela E Luasenha	8.500.000,00	0,01
Programa Integrado De Desenvolvimento Local E Combate A Pobreza	2.873.206.146,00	3,89
Aquisição De 100 Batas Escolares Para O Ensino Primário E 100 Batas Escolares Para O Ensino Secundário	3.500.000,00	0,00
Aquisição De 100 Enxadas, 100 Catanas E 20 Charruas - Aldeia Temuangue	1.000.000,00	0,00
Aquisição De Bens Alimentares Para A Comunidade Khoisam.	1.500.000,00	0,00
Aquisição De Cadeiras Plásticas Igrejas Da Sede Municipal	1.200.000,00	0,00
Aquisição De Colchões, Cobertores E Lençóis Para População Idosa	2.500.000,00	0,00
Aquisição De Fardos A Crianças Vulneráveis - Sede Municipal E Comuna Do Mucusso	2.500.000,00	0,00
Aquisição De Géneros Alimentícios Para O Município De Mavinga	3.100.000,00	0,00
Aquisição De Lancha A Popa Para A Travessia Dos Populares	8.000.000,00	0,01
Aquisição De Motorizadas De Duas Rodas Para Criação De Pequenas Cooperativas De Transportes De Pessoas E Bens (Longa)	1.010.000,00	0,00
Aquisição De Motorizadas De Duas Rodas Para Transportes De Pessoas E Bens (Baixo Longa)	1.200.000,00	0,00
Aquisição De Motorizadas De Duas Rodas Para Transportes De Pessoas E Bens (Lupiti)	1.000.101,00	0,00
Aquisição De Motorizadas De Três Rodas Para Transporte De Pessoas E Bens	1.020.000,00	0,00
Aquisição E Distribuição De Balões De Fardo Para Os Idosos - Sede Municipal	3.200.000,00	0,00
Aquisição E Distribuição De Charruas De Tração Animal Para Associações De Camponeses Das Comunas Do Cutato, Vissati, Tchinguandja E Sede Municipal	1.000.000,00	0,00
Aquisição E Distribuição De Embalagens De Fardo Para A População Khoisan	3.700.000,00	0,01

 GOVERNO DE ANGOLA Ministério do Orçamento	ORÇAMENTO GERAL DO ESTADO 2024 Dotação Orçamental Por Órgão	
Programa / Projecto		Valor %
Construção E Reabilitação De Infraestruturas Rurais		633.555.020,00 0,86
Construção E Reabilitação De Infraestruturas Sociais		1.202.501.878,00 1,63
Encargos Administrativo Com O Programa De Combate A Pobreza No Municipio		296.798.819,00 0,40
Merenda Escolar - Pop		704.920.328,00 0,96
PROJECTOS DE INVESTIMENTOS PÚBLICOS LOCAL - PROJECTOS PIIM		
Município / Projecto / Actividade		Valor
Total Geral		6.256.255.822,00
Calai		573.115.557,00
Conclusão Da Construção E Apetrechamento Do Hospital Municipal Do Calai		66.535.613,00
Construção E Apetrechamento De 1 Escola Do 2º Cido Com 7 Salas De Aulas + 1 Módulo Dormitório + Campo De Jogos Na Sede Comunal		239.302.762,00
Construção E Apetrechamento De 1 Jango Comunitário Na Sede Comunal		27.306.427,00
Reabilitação E Apetrechamento Da Administração Comunal Mawé		143.738.831,00
Reabilitação E Apetrechamento De 1 Residência Do Administrador Comunal		96.231.924,00
Cuanger		308.856.950,00
Conclusão Da Construção E Apetrechamento Do Comando Da Policia Nacional Na Sede Municipal		32.850.756,00
Construção De 1 Furo De Água		43.175.974,00
Construção De 8 Furos De Água		51.364.212,00
Construção E Apetrechamento De 1 Centro De Formação Profissional Na Sede Municipal Do Cuanger		25.370.000,00
Construção E Apetrechamento De 1 Escola Do 2º Cido Com 7 Salas De Aulas + 1 Módulo Dormitório + 1 Campo De Jogo		156.096.008,00
Cuchi		789.117.062,00
Conclusão Da Construção E Apetrechamento De Uma Escola De 6 Salas De Aulas Na Missão Do Senje		176.000.000,00
Conclusão Da Construção E Apetrechamento Do Palácio Da Administração Municipal Do Cuchi		35.500.000,00
Construção E Apetrechamento De De Uma Escola De 7 Salas De Aulas Na Comuna De Vissali		62.000.000,00
Construção E Apetrechamento De Posto De Saúde T1 Na Sede Comunal Do Cutato		180.000.000,00
Construção E Apetrechamento De Posto De Saúde T1 Na Sede Comunal Do Tchinguanja		53.494.081,00
Construção E Apetrechamento De Uma Escola De 7 Salas De Aulas Na Comuna Do Chinguanja		71.070.734,00
Construção E Apetrechamento Do Posto De Policia Na Sede Comunal Do Cutato No Cuchi		58.052.247,00
Reabilitação, Ampliação, Apetrechamento E Aquisição Da Morgue Com 9 Gavetas Do Hospital Municipal Do Cuchi.		153.000.000,00
Cuito Cuanavale		628.454.591,00
Conclusão De Uma Escola De 6 Salas De Aulas Para O 1º Ciclo No Bairro Dumba		56.993.136,00
Construção E Apetrechamento Da Residência Do Administrador (Palácio Do Administrador) Comunal Do Lupiri		61.343.484,00
Construção E Apetrechamento De 1 Escola De 12 Salas Para O IIº Ciclo		184.590.809,00
Construção E Apetrechamento De 1 Posto De Saúde T1 No Bairro Novo		33.547.918,00
Construção E Apetrechamento De 1 Posto De Saúde T2 Na Sede Comunal Do Longa		127.022.000,00
Construção E Aquisição Da Morgue Para O Centro De Saúde Municipal		28.540.911,00
Reabilitação E Apetrechamento Da Escola Do Ensino Técnico E Profissional Da Sede Comunal Do Cuito Cuanavale		136.416.333,00
Dirico		630.433.922,00
Conclusão Da Construção E Apetrechamento De Uma Escola Do 2º Cido Com 7 Salas De Aulas Na Sede Comunal Xamavera		101.500.000,00
Conclusão Da Construção E Apetrechamento Do Palácio Da Administração Municipal Do Dirico		92.000.000,00
Conclusão Da Construção E Apetrechamento Do Posto Se Saúde Na Sede Comunal De Xamavera		83.000.000,00
Construção De 3 Furos De Água Na Sede Comunal		42.000.000,00
Construção E Apetrechamento Da Administração Municipal De Dirico		83.000.000,00
Construção E Apetrechamento De 1 Centro De Saúde Com Capacidade De 30 Camas Na Sede Municipal		76.933.922,00
Construção E Aquisição De 1 Morgue Com 9 Gavetas Na Sede Municipal		62.000.000,00

 GOVERNO DE ANGOLA Ministério do Orçamento	ORÇAMENTO GERAL DO ESTADO 2024 Dotação Orçamental Por Órgão	
Município / Projecto / Actividade		Valor
Manutenção De 2 Furos De Água Na Sede Comunal		37.000.000,00
Reabilitação E Apetrechamento De 1 Escola Do 2º Ciclo + Módulo Dormitório Na Sede Comunal		53.000.000,00
Menongue		2.140.587.180,00
Conclusão Da Construção Do Internato Do Instituto Médio Agrário Do Missombo		50.000.000,00
Conclusão Da Construção Dos 4 Prédios Com 4 Pisos Cada, No Bairro 45 Casas Na Cidade De Menongue		234.627.908,00
Conclusão Da Construção E Apetrechamento Do Palácio Do Administrador De Menongue		193.000.000,00
Construção De 1 Sistema De Abastecimento De Água Potável Na Sede Municipal De Menongue		42.424.394,00
Construção De Banheiro Público Na Banca, No Largo 23 De Março No Menongue		27.549.758,00
Construção De Banheiro Público Na Estação Do Comboio No Menongue		41.677.295,00
Construção De Um Centro De Saúde Na Aldeia Do Dumbo, Em Menongue		32.054.975,00
Construção De Um Mercado No Bairro Boa Vida Na Sede Municipal De Menongue		25.521.656,00
Construção De Um Posto De Polícia No Tucuve		53.500.446,00
Construção De Um Posto Policial No Bairro Calupassa		56.324.759,00
Construção Do Posto De Saúde Na Aldeia Soma, Em Menongue		34.084.754,00
Construção E Apetrechamento De 1 Posto De Saúde T2 + Módulo Dormitório Na Sede Comunal Do Calundo		80.996.126,00
Construção E Aquisição De Uma Morgue Com 9 Gavetas Para O Centro De Saúde Do Bairro Boa Vida No Município De Menongue		27.509.464,00
Construção, Apetrechamento E Fiscalização De Uma Escola Primária Com 7 Salas Na Aldeia 11 De Novembro, Comuna Do Jamba Cuelo		31.597.459,00
Expansão Da Rede De Distribuição De Energia Eléctrica Nos Bairros Da Sede Municipal De Menongue		47.958.148,00
Extensão Da Rede De Abastecimento De Água E Ligações Domiciliárias De Menongue		177.743.305,00
Reabilitação De 1 Sistema De Captação, Tratamento E Distribuição De Água De Menongue		35.479.814,00
Reabilitação De Passeios Das Zonas Urbanas Da Cidade De Menongue		188.710.433,00
Reabilitação Do Edifício Da Delegação Provincial Da Justiça E Direitos Humanos Em Menongue		188.500.000,00
Reabilitação Do Hospital Municipal De Menongue		35.839.753,00
Reabilitação Do Palácio Do Governador Da Província Do Cuando Cubango		85.000.000,00
Reabilitação E Apetrechamento De 1 Estádio De Futebol Relvado No Bairro Chipelo Na Sede De Menongue		185.000.000,00
Reabilitação E Apetrechamento Do Edifício Das Aaa, Futuro Tribunal De Comarca De Menongue		38.471.948,00
Reabilitação, Ampliação E Apetrechamento Do Centro De Saúde Do Bairro Boa Vida, No Município De Menongue		32.014.785,00
Terraplanagem Nas Ruas Dos Bairros Da Cidade De Menongue		195.000.000,00
Nancova		496.399.763,00
Construção Da Rede De Baixa Tensão, Incluindo A Iluminação Pública E Ligações Domiciliar Na Sede Do Município		227.147.051,00
Construção De 1 Pequeno Sistema De Água E Ligações Domiciliar Na Sede Municipal Do Nancova		100.311.223,00
Construção De 2 Furos De Água Na Sede Comunal		50.572.033,00
Construção De Uma Ponte Metálica Sobre O Rio Longa Na Aldeia Do Chipande		118.369.456,00
Rivungo		664.290.797,00
Construção De Dois Furos De Água Na Sede Comunal		56.200.879,00
Construção E Apetrechamento De 1 Escola Primária De 7 Salas De Aulas No Lulana		65.325.000,00
Construção E Apetrechamento De 1 Escola Primária De 7 Salas De Aulas No Rivungo		65.200.000,00
Construção E Apetrechamento De 1 Posto De Saúde T1 Na Sede Comunal Do Neriquinha		155.748.000,00
Construção E Apetrechamento De Um (1) Centro De Saúde Com Capacidade De 30 Camas, Incluindo Uma Morgue Com 9 Gavetas Na Sede Municipal Do Rivungo		147.299.918,00
Reabilitação E Apetrechamento De Um Posto De Saúde T1 + 1 Módulo Dormitório Na Sede Comunal Do Chipundo		126.462.000,00
Reabilitação E Apetrechamento De Um Posto De Saúde T1 E Um Módulo Dormitório Na Sede Comunal		48.055.000,00
Vários Municípios-Cuando Cubango		25.000.000,00
Elaboração Dos Projectos Executivos (Projectos Tipo) Dos Equipamentos E Infra-Estruturas Urbanas		25.000.000,00

PROJECTOS DE INVESTIMENTOS PÚBLICOS LOCAL - OUTROS PROJECTOS

Município / Projecto / Actividade	Valor
-----------------------------------	-------

 <p>GOVERNO DE ANGOLA Ministério do Orçamento</p>	<p>ORÇAMENTO GERAL DO ESTADO 2024 Dotação Orçamental Por Órgão</p>	
Município / Projecto / Actividade	Valor	
Total Geral	7.485.066.930,00	
Calai	172.380.000,00	
Conclusão De Construção De 20 Residência Do Tipo T3 De Função Para Os Técnicos De Saúde E Educação Na Sede Municipal Do Calai	25.750.000,00	
Construção De 1 Esquadra Policial No Calai Cuando Cubango	146.630.000,00	
Cuangar	255.643.479,00	
Conclusão De Construção De 15 Residências Do Tipo T3 De Função Para Os Técnicos De Saúde E Educação Na Sede Municipal Do Cuangar	45.000.000,00	
Conclusão De Construção De 15 Residências Do Tipo T3 Na Sede Municipal Do Cuangar	160.143.479,00	
Construção De 1 Escola Com 6 Salas De Aulas E Muro De Vedação Na Aldela Do Tchizena	25.250.000,00	
Construção De 1 Escola Com 6 Salas De Aulas E Muro De Vedação Na Aldela Mapandato	25.250.000,00	
Cuchi	173.107.100,00	
Construção De 1 Escola Com 12 Salas De Aulas E Muro De Vedação E Sistema Solar Na Sede Municipal Do Cuchi	148.107.100,00	
Construção De 1 Escola Com 6 Salas De Aulas E Muro De Vedação Na Comuna Do Cutato	25.000.000,00	
Cuito Cuanavale	557.965.979,00	
Conclusão De Construção De 35 Residências Do Tipo T3 Na Sede Municipal Do Cuito Cuanavale	292.986.000,00	
Construção De 1 Escola Com 6 Salas De Aulas Na Aldela Do Saminquitil, No Cuito Cuanavale	25.250.000,00	
Construção De 10 Residências Do Tipo T3 Na Comuna Do Baixo Longa	195.143.479,00	
Construção E Apetrechamento Da Residência Do Administrador (Palácio Do Administrador) Comunal Do Lupiti	44.586.500,00	
Dirico	922.787.315,00	
Conclusão De Construção De 12 Residências Do Tipo T3 Na Sede Municipal Do Dirico	130.143.479,00	
Conclusão De Construção De 8 Residências Do Tipo De Função Para Os Técnicos De Educ E Saúde T3 Na Comuna De Xamavera	42.000.000,00	
Conclusão De Construção De 8 Residências Do Tipo T3 Na Comuna Do Xamavera	31.000.000,00	
Construção E Apetrechamento Do Centro De Saúde Com Capacidade De 30 Camas Dirico/Cuando-Cubango	719.643.836,00	
Mavinga	700.202.094,00	
Aquisição, Montagem E Ligação De Duas Torres Metálicas Com A Capacidade De 20 E 25 M3 De Agua Na Sede Municipal De Mavinga	70.000.000,00	
Conclusão De Construção De 10 Residências Do Tipo T3 Na Sede Municipal De Mavinga	195.143.479,00	
Conclusão De Construção De 15 Residências Do Tipo T3 Na Comuna Do Cunjamba	111.000.000,00	
Construção E Apetrechamento De 2 Residências Tipo Geminadas T3 Na Comuna Do Luengue	33.133.865,00	
Construção E Apetrechamento De Um Cic E Cec Na Sede Municipal De Mavinga	105.012.882,00	
Construção E Apetrechamento De Uma Escola Com 7 Salas De Aulas Na Comuna De Cunjamba	185.911.868,00	
Menongue	2.052.940.110,00	
Asfaltagem De Estrada Troço Bairro Plo Ao Bairro Paz Em Menongue	26.750.000,00	
Asfaltagem De Estrada Troço Bairro Saúde A Missão Católica Em Menongue	29.800.000,00	
Conclusão Da Construção Do Lar De 3ª Idade - Cuando Cubango	31.547.984,00	
Conclusão De Construção De 12 Residências Do Tipo T3 De Função Para Os Técnicos De Saúde Na Sede Municipal Do Dirico	31.000.000,00	
Conclusão De Construção De 3 Residências Do Tipo T3 Na Aldela Do Dumbo, Em Menongue	88.219.000,00	
Conclusão De Construção Do Centro De Saúde Qualificado Na Aldela Do Tungombe	48.000.000,00	
Construção Centro De Saúde Menongue /Bairro Benica	30.250.000,00	
Construção Da Escola De Formação De Professores Do Futuro No Missombo Em Menongue	50.500.000,00	
Construção De 1 Escola Com 12 Salas De Aulas E Muro De Vedação No Bairro Saúde, Na Sede Municipal De Menongue	50.050.000,00	
Construção De 1 Escola Com 12 Salas De Aulas Na Aldela Do Cuelei, Em Menongue	106.352.804,00	
Construção De 1 Escola Com 12 Salas No Bairro Saprinho Em Menongue	30.250.000,00	
Construção De 1 Escola Com 6 Salas De Aulas E Muro De Vedação Na Aldela Do Makueva, Na Sede Municipal De Menongue	34.500.000,00	
Construção De 1 Escola Com 6 Salas De Aulas E Muro De Vedação Na Aldela Do Tungombe, Em Menongue	25.250.000,00	


	ORÇAMENTO GERAL DO ESTADO 2024 Dotação Orçamental Por Órgão	
Município / Projecto / Actividade	Valor	
Construção De 1 Escola Com 6 Salas De Aulas E Muro De Vedação Na Comuna Do Jamba Cuelo	57.500.000,00	
Construção De 1 Escola Com 6 Salas De Aulas Na Aldela Do Lihuenje No Missombo, Em Menongue	52.175.174,00	
Construção De 1 Escola Com 6 Salas De Aulas Na Aldela Matias Lilunga No Missombo, Em Menongue	25.250.000,00	
Construção De 1 Escola Com 6 Salas Na Sede Do Calundo Em Menongue	34.015.974,00	
Construção De 1 Escola Com 8 Salas De Aulas E Muro De Vedação No Bairro Benfica, Na Sede Municipal De Menongue	25.250.000,00	
Construção De 1 Escola Com 8 Salas De Aulas Na Aldela Lumeta, Na Sede Municipal De Menongue	25.250.000,00	
Construção De 1 Escola De 12 Salas Na Comarca De Menongue	30.250.000,00	
Construção De 1 Internato Do Instituto Médico De Enfermagem No Menongue	55.250.000,00	
Construção De 1 Residência Oficial Do Delegado Provincial Do Sinse, Na Sede Municipal De Menongue	55.000.000,00	
Construção De Escola Secundária Do 1º Ciclo Menongue De 12 Salas De Aulas, Muro Vedação Bairro Pandera	75.250.000,00	
Construção De Uma Escola De 6 Salas De Aulas Na Aldela Do Flo (Conclusão)	30.250.000,00	
Construção Do Centro De Saúde No Matias Lilunga Em Menongue	27.549.484,00	
Construção Do Centro De Saúde Qualificado Na Aldela Do Lihuenje No Missombo, Em Menongue	99.874.174,00	
Construção Do Centro De Saúde Qualificado Na Aldela Lumeta, Na Sede Municipal De Menongue	182.164.305,00	
Construção Do Templo Dona Lina Xavier Igreja Metodista Unida Estudos - Cuando Cubango	30.500.000,00	
Construção E Apetrechamento De Uma Escola Primária Menongue De 6 Salas De Aulas No Bairro Terra Nova	29.547.184,00	
Construção E Apetrechamento Do Hospital Sanatório Em Menongue - Cuando Cubango	30.250.000,00	
Construção Mercado Municipal De Menongue - Cuando Cubango	36.500.000,00	
Inst De Postes De Iluminação Pública Com Painéis Solares Na Localidade Do Cuelo 1 E Cuelo 2	30.250.000,00	
Instalação De Postes De Iluminação Pública Com Painéis Solares Na Sede Comunal Do Calundo	30.250.000,00	
Reabilitação Do Edifício Da Emissão Provincial Da Rna, Na Sede Municipal De Menongue	190.500.000,00	
Reabilitação Da Escola N.º 24 Do II Ciclo No Bairro Hoji-Ya-Henda, Na Sede Municipal De Menongue	50.500.000,00	
Reabilitação Da Residência Geminada Protocolar Da Vice-Governadora Para O Sector Político, Económico E Social	25.500.000,00	
Reabilitação De Uma Escola De 12 Salas De Aulas Na Escola João Bosco No Bairro Tchivonde Em Menongue	168.429.791,00	
Reabilitação Do Centro De Saúde Menongue Bairro Saprinho	32.479.487,00	
Reabilitação E Ampliação Do Edifício Da Tpa, Na Sede Municipal De Menongue	40.734.749,00	
Nancova	78.000.000,00	
Construção De 1 Escola Com 12 Salas De Aulas Na Comuna Do Rito	50.500.000,00	
Construção De 1 Escola Com 6 Salas De Aulas No Bairro 17 De Setembro, Na Sede Municipal Do Nancova	27.500.000,00	
Rivungo	304.555.060,00	
Construção De 10 Residências Do Tipo T3 Na Comuna Do Lulana, No Município Do Rivungo	144.406.325,00	
Construção De 15 Residências Do Tipo T3 Na Sede Municipal Do Rivungo	160.148.735,00	
Vários Municípios	2.191.735.793,00	
Alargamento Da Rede Estrutural De Água E Saneamento Básico	355.678.895,00	
Construção E Reabilitação De Infraestruturas Rurais	633.555.020,00	
Construção E Reabilitação De Infraestruturas Sociais	1.202.501.878,00	
Vários Municípios-Cuando Cubango	75.750.000,00	
Conclusão Da Construção Da Ponte Sobre O Rio Cuebe Junto A Ponte Do Caminho-De-Ferro De Moçamedes	45.500.000,00	
Construção De Infra-Estruturas 200 Fogos Cuando Cubango	30.250.000,00	

DESPESAS DE NATUREZA POR UNIDADE ORÇAMENTAL

Unidade Orçamental / Natureza	Valor	%
Administração Municipal De Dirico	2.825.827.791,00	100,00
Despesas Correntes	1.881.987.440,00	66,60
Despesas Com O Pessoal	740.156.950,00	26,19
Contribuições Do Empregador	70.000.000,00	2,48
Despesas Em Bens E Serviços	1.068.830.490,00	37,82

 GOVERNO DE ANGOLA <small>Ministério das Finanças</small>	ORÇAMENTO GERAL DO ESTADO 2024 Dotação Orçamental Por Órgão	
Unidade Orçamental / Natureza	Valor	%
Subsídios E Transferências Correntes	3.000.000,00	0,11
Despesas De Capital	943.840.351,00	33,40
Outras Despesas De Capital	46.000.000,00	1,63
Investimentos	897.840.351,00	31,77
Administração Municipal De Mavinga	3.464.381.253,00	100,00
Despesas Correntes	2.725.020.425,00	78,66
Despesas Com O Pessoal	912.680.880,00	26,34
Contribuições Do Empregador	46.128.165,00	1,33
Despesas Em Bens E Serviços	1.766.211.380,00	50,98
Despesas De Capital	739.360.828,00	21,34
Outras Despesas De Capital	6.000.000,00	0,17
Investimentos	733.360.828,00	21,17
Administração Municipal De Menongue	6.338.098.907,00	100,00
Despesas Correntes	5.170.943.089,00	81,59
Despesas Com O Pessoal	3.767.662.826,00	59,44
Contribuições Do Empregador	255.000.000,00	4,02
Despesas Em Bens E Serviços	1.129.622.561,00	17,82
Subsídios E Transferências Correntes	18.657.702,00	0,29
Despesas De Capital	1.167.155.818,00	18,41
Investimentos	1.167.155.818,00	18,41
Administração Municipal De Nancova	2.463.866.499,00	100,00
Despesas Correntes	1.599.176.117,00	64,91
Despesas Com O Pessoal	591.064.165,00	23,99
Contribuições Do Empregador	34.082.000,00	1,38
Despesas Em Bens E Serviços	972.668.952,00	39,48
Subsídios E Transferências Correntes	1.361.000,00	0,06
Despesas De Capital	864.690.382,00	35,09
Investimentos	864.690.382,00	35,09
Administração Municipal Do Calai	3.397.232.053,00	100,00
Despesas Correntes	2.469.461.772,00	72,69
Despesas Com O Pessoal	898.676.031,00	26,45
Contribuições Do Empregador	95.340.000,00	2,81
Despesas Em Bens E Serviços	1.472.661.240,00	43,35
Subsídios E Transferências Correntes	2.784.501,00	0,08
Despesas De Capital	927.770.281,00	27,31
Outras Despesas De Capital	142.152.862,00	4,18
Investimentos	785.617.419,00	23,13
Administração Municipal Do Cuanger	2.984.268.048,00	100,00
Despesas Correntes	2.302.738.173,00	77,16
Despesas Com O Pessoal	991.128.128,00	33,21
Contribuições Do Empregador	95.104.746,00	3,19
Despesas Em Bens E Serviços	1.202.850.167,00	40,31
Subsídios E Transferências Correntes	13.655.132,00	0,46

 GOVERNO DE ANGOLA Ministério do Orçamento	ORÇAMENTO GERAL DO ESTADO 2024 Dotação Orçamental Por Órgão	
Unidade Orçamental / Natureza	Valor	%
Despesas De Capital	681.529.875,00	22,84
Investimentos	681.529.875,00	22,84
Administração Municipal Do Cuchi	3.333.928.677,00	100,00
Despesas Correntes	2.231.354.643,00	66,93
Despesas Com O Pessoal	1.236.350.242,00	37,08
Contribuições Do Empregador	70.000.000,00	2,10
Despesas Em Bens E Serviços	920.004.401,00	27,60
Subsídios E Transferências Correntes	5.000.000,00	0,15
Despesas De Capital	1.102.574.034,00	33,07
Outras Despesas De Capital	65.000.000,00	1,95
Investimentos	1.037.574.034,00	31,12
Administração Municipal Do Cuito Cuanavale	3.312.051.676,00	100,00
Despesas Correntes	2.134.381.431,00	64,44
Despesas Com O Pessoal	1.134.687.413,00	34,26
Contribuições Do Empregador	155.000.000,00	4,68
Despesas Em Bens E Serviços	834.694.018,00	25,20
Subsídios E Transferências Correntes	10.000.000,00	0,30
Despesas De Capital	1.177.670.245,00	35,56
Investimentos	1.177.670.245,00	35,56
Administração Municipal Do Rivungo	2.718.503.425,00	100,00
Despesas Correntes	1.735.620.029,00	63,84
Despesas Com O Pessoal	634.296.736,00	23,33
Contribuições Do Empregador	48.352.000,00	1,78
Despesas Em Bens E Serviços	1.035.134.639,00	38,08
Subsídios E Transferências Correntes	17.836.654,00	0,66
Despesas De Capital	982.883.396,00	36,16
Outras Despesas De Capital	36.944.732,00	1,36
Investimentos	945.938.664,00	34,80
Gabinete Provincial Da Saúde Do C.Cubango	1.610.023.186,00	100,00
Despesas Correntes	1.610.023.186,00	100,00
Despesas Com O Pessoal	1.171.902.568,00	72,79
Contribuições Do Empregador	20.000.000,00	1,24
Despesas Em Bens E Serviços	418.120.618,00	25,97
Gabinete Provincial De Educação Do C.Cubango	15.120.955.082,00	100,00
Despesas Correntes	15.105.445.082,00	99,90
Despesas Com O Pessoal	13.410.645.777,00	88,69
Contribuições Do Empregador	558.000.000,00	3,69
Despesas Em Bens E Serviços	1.057.800.979,00	7,00
Subsídios E Transferências Correntes	78.998.326,00	0,52
Despesas De Capital	15.510.000,00	0,10
Investimentos	15.510.000,00	0,10
Governo Provincial Do Cuando-Cubango	22.608.185.663,00	100,00


 <p>GOVERNO DE ANGOLA Ministério das Finanças</p>	<p>ORÇAMENTO GERAL DO ESTADO 2024 Dotação Orçamental Por Órgão</p>	
---	---	--

Unidade Orçamental / Natureza	Valor	%
Despesas Correntes	15.721.069.447,00	69,54
Despesas Com O Pessoal	4.298.135.354,00	19,01
Contribuições Do Empregador	1.059.796.338,00	4,69
Despesas Em Bens E Serviços	7.014.213.740,00	31,03
Subsídios E Transferências Correntes	3.348.924.015,00	14,81
Despesas De Capital	6.887.116.216,00	30,46
Outras Despesas De Capital	91.215.101,00	0,40
Investimentos	6.795.901.115,00	30,06
Hospital Provincial Do Cuando Cubango	3.629.298.226,00	100,00
Despesas Correntes	3.624.448.227,00	99,87
Despesas Com O Pessoal	2.087.402.675,00	57,52
Contribuições Do Empregador	115.729.596,00	3,19
Despesas Em Bens E Serviços	1.391.315.956,00	38,34
Subsídios E Transferências Correntes	30.000.000,00	0,83
Despesas De Capital	4.849.999,00	0,13
Outras Despesas De Capital	4.849.999,00	0,13

PROJECTOS DO ORÇAMENTO PARTICIPATIVO / MUNÍCIPE

Projecto / Actividade	Valor	%
Total Geral	294.489.421,00	100,00
Abertura De 3 Furos De Agua Para As Comunidades De 4 De Abril, Novo E Agostinho Neto	10.000.000,00	3,40
Aquisição De 2 Moagens Para As Comunas Sedes Do Vissati E Tchinguanja	1.500.000,00	0,51
Aquisição De 100 Batas Escolares Para O Ensino Primário E 100 Batas Escolares Para O Ensino Secundário	3.500.000,00	1,19
Aquisição De 100 Enxadas, 100 Catenas E 20 Charruas - Aldeia Temuangue	1.000.000,00	0,34
Aquisição De 15 Holofotes Solares Para O Municipio Em Geral	3.200.000,00	1,09
Aquisição De 2 Moto De 3 Rodas Para A Recolha Dos Residuos Sólidos Na Comuna Sede Do Cuchi	6.499.440,00	2,21
Aquisição De 25 Baldes De Lixo	1.300.000,00	0,44
Aquisição De 3 Kits De Redes, Anzóis E Fitas Para A Prática Da Pesca Artesanal Nas Aldeias Do Muleque E Tchilandangombe	2.400.000,00	0,81
Aquisição De 3 Moageiras - Sede Municipal, Comuna Do Rito E Aldeia Tchimpande	4.422.000,00	1,50
Aquisição De 3 Moagens A Diesel - Sede Municipal E Comuna De Xamavera	1.287.331,00	0,44
Aquisição De 5 Postes De Paine Solar	2.600.000,00	0,88
Aquisição De Batas Para Alunos Do Ensino Primário	7.000.000,00	2,38
Aquisição De Bens Alimentares Para A Comunidade Khoisam.	1.500.000,00	0,51
Aquisição De Cadeiras Plásticas Igrejas Da Sede Municipal	1.200.000,00	0,41
Aquisição De Colchões, Cobertores E Lençóis Para População Idosa	2.500.000,00	0,85
Aquisição De Equipamentos Desportivos - Comunas Do Mucusso, Xamavera E Sede Municipal	2.700.000,00	0,92
Aquisição De Equipamentos Desportivos Para As Comunas Do Chipundo E Da Lulana	2.500.000,00	0,85
Aquisição De Fardos A Crianças Vulneráveis - Sede Municipal E Comuna Do Mucusso	2.500.000,00	0,85
Aquisição De Géneros Alimentícios Para O Municipio De Mavinga	3.100.000,00	1,05
Aquisição De Gerador Diesel - Comuna Da Xamavera	1.000.000,00	0,34
Aquisição De Lancha A Popa Para A Travessia Dos Populares	8.000.000,00	2,72
Aquisição De Máquinas De Corte E Custura Para O Fomento De Pequenas Cooperativas Do Sector	18.010.000,00	6,12
Aquisição De Materiais De Saneamento Básico - Bairro Likisi, Liwoyo E Hospital Municipal	3.200.000,00	1,09
Aquisição De Materiais Para Partelras Tradicionais Das Comunas De Mavengue, Mawé E Sede Municipal	7.500.000,00	2,55

 GOVERNO DE ANGOLA Ministério da Economia	ORÇAMENTO GERAL DO ESTADO 2024 Dotação Orçamental Por Órgão	
Projecto / Actividade	Valor	%
Aquisição De Moageira Comunitária	13.467.900,00	4,57
Aquisição De Moageira Para Apolar As Comunidades Do S. Bento I E Hoji-Ya-Henda	10.000.000,00	3,40
Aquisição De Moageiras Comunitárias	4.542.100,00	1,54
Aquisição De Moagens Para Apoio Aos Idosos Das Localidades Sendje, Llevela E Luasenha	8.500.000,00	2,89
Aquisição De Moto Bombas Completas, Para As Hortas Comunitárias Nas Localidades Do Mussanga, Tchivambo, Tchiconde E Luasenha	1.200.000,00	0,41
Aquisição De Motorizadas De Duas Rodas Para Criação De Pequenas Cooperativas De Transportes De Pessoas E Bens (Longa)	1.010.000,00	0,34
Aquisição De Motorizadas De Duas Rodas Para Transportes De Pessoas E Bens (Baixo Longa)	1.200.000,00	0,41
Aquisição De Motorizadas De Duas Rodas Para Transportes De Pessoas E Bens (Lupiri)	1.000.101,00	0,34
Aquisição De Motorizadas De Três Rodas Para Transporte De Pessoas E Bens	1.020.000,00	0,35
Aquisição De Um Motor Do Barco Grande Para A Travessia Da Fronteira Com A R. Da Namibia	4.300.000,00	1,46
Aquisição De Um Motor Do Barco Pequeno Para A Travessia Da Fronteira Com A R. Da Namibia	1.408.616,00	0,48
Aquisição E Distribuição De Balões De Fardo Para Os Idosos - Sede Municipal	3.200.000,00	1,09
Aquisição E Distribuição De Charruas De Tração Animal Para Associações De Camponesas Das Comunas Do Cutato, Vissati, Tchinguandja E Sede Municipal	1.000.000,00	0,34
Aquisição E Distribuição De Embalagens De Fardo Para A População Khoisan	3.700.000,00	1,26
Aquisição E Distribuição De Equipamento Desportivo - Sede Municipal	3.200.000,00	1,09
Aquisição E Distribuição De Imputes Agrícolas - Sede Municipal	3.153.000,00	1,07
Aquisição E Distribuição De Moto-Bombas No Cutato, Vissati, Tchinguandja E Sede Municipal	1.200.000,00	0,41
Construção De Um Jango Comunitário - Cuito Cuanavale	7.000.000,00	2,38
Fomento De Actividades Culturais - Mavinga/Sede E Comunas	2.000.000,00	0,68
Manutenção De 6 Chafarizes Nos Bairros Da Sede Municipal	8.000.000,00	2,72
Manutenção De Jango Comunitário - Sede Municipal, Comuna Do Rito E Aldeia Tchimpande	2.125.000,00	0,72
Montagem De Bancadas De Venda Para Mulheres Empreendedoras Da Sede De Mavinga	12.000.000,00	4,07
Operação E Manutenção Geral Dos Ctgom	99.110.000,00	33,65
Políticas Sociais De Desenvolvimento Da Mulher	10.000,00	0,00
Reabilitação De Duas Embala Dos Sobados	800.000,00	0,27
Sensibilização Sobre A Gravidez Precoce - Comuna Do Longa	1.923.933,00	0,65

 GOVERNO DE ANGOLA Ministério das Finanças	ORÇAMENTO GERAL DO ESTADO 2024 Dotação Orçamental Por Órgão	
--	---	--

Órgão do Governo: Encargos Gerais Do Estado

RECEITAS POR NATUREZA ECONÓMICA

Natureza	Valor	%
Total Geral:	22.718.988.250.086,00	100,00
Receitas Correntes	12.694.134.318.018,00	55,87
Receitas Tributárias	7.550.496.832.962,00	33,23
Impostos	7.354.533.828.651,00	32,37
Taxas, Custas E Emolumentos	96.883.733.516,00	0,43
Multas E Juros	49.959.229.330,00	0,22
Contribuições	49.120.041.465,00	0,22
Receitas Patrimoniais	5.003.362.425.710,00	22,02
Dívidas De Participações Do Estado	4.898.885.351,00	0,02
Partilha De Produção De Petróleo	4.998.463.540.359,00	22,00
Receitas De Serviços	139.031.180.597,00	0,61
Receitas De Serviços Diversos	139.031.180.597,00	0,61
Receitas De Transferências Correntes	1.243.878.749,00	0,01
Indemnizações E Restituições	1.243.878.749,00	0,01
Receitas De Capital	10.024.853.932.068,00	44,13
Alienação	21.012.594.820,00	0,09
Alienação De Habitação	4.999.557.931,00	0,02
Alienação De Bens Diversos	1.399.765.133,00	0,01
Alienação De Empresas	14.613.271.756,00	0,06
Receitas De Financiamento	10.003.841.337.248,00	44,03
Financiamentos Internos	3.832.664.400.328,00	16,87
Financiamento Externos	6.171.176.936.920,00	27,16

DESPESAS POR NATUREZA ECONÓMICA


Natureza	Valor	%
Total Geral:	15.597.633.571.086,00	100,00
Despesas Correntes	5.538.702.308.011,00	35,51
Despesas Com O Pessoal	3.468.263.602,00	0,02
Despesas Com O Pessoal Civil	3.468.263.602,00	0,02
Contribuições Do Empregador	33.218.637,00	0,00
Contribuições Do Empregador Para A Segurança Social	33.218.637,00	0,00
Despesas Em Bens E Serviços	64.441.682.130,00	0,41
Bens	358.358.085,00	0,00
Serviços	64.083.324.045,00	0,41
Juros	4.558.267.886.262,00	29,22
Juros Da DMda Interna	1.749.784.408.150,00	11,22
Juros Da DMda Externa	2.808.483.478.112,00	18,01
Subsídios E Transferências Correntes	912.491.257.380,00	5,85
Subsídios	875.095.268.796,00	5,61
Transferências Correntes	37.395.988.584,00	0,24
Despesas De Capital	10.058.931.263.075,00	64,49
Investimentos	39.899.681.952,00	0,26
Aquisição De Bens De Capital Fixo	39.899.681.952,00	0,26
Transferências De Capital	296.508.100.628,00	1,90

 ORÇAMENTO GERAL DO ESTADO 2024 Dotação Orçamental Por Órgão		
Natureza		Valor %
Transferências De Capital Internas	296.508.100.628,00	1,90
Despesas De Capital Financeiro	9.722.523.480.495,00	62,33
Amortização De Passivos Financeiros	9.722.523.480.495,00	62,33
DESPESAS POR FUNÇÃO		
Função		Valor %
Total Geral	15.597.633.571.086,00	100
Serviços Públicos Gerais	980.142.375.738,00	6,28
Órgãos Executivos	108.757.215.282,00	0,70
Assuntos Financeiros E Fiscais	16.030.388.302,00	0,10
Relações Exteriores	20.451.231.321,00	0,13
Serviços Gerais	834.903.540.833,00	5,35
Recreação, Cultura E Religião	32.911.727.963,00	0,21
Serviços De Difusão E Publicação	32.911.727.963,00	0,21
Assuntos Económicos	7.280.000.000,00	0,05
Transportes	500.000.000,00	0,00
Transporte Ferroviário	500.000.000,00	0,00
Indústria Extractiva, Transformadora E Construção	180.000.000,00	0,00
Indústria Extractiva E Rec.Minerais, Except.Combustíveis	180.000.000,00	0,00
Assuntos Económicos Gerais, Comerciais E Laborais	5.000.000.000,00	0,03
Assuntos Económicos E Comerciais Em Geral	5.000.000.000,00	0,03
Comunicações E Tecnologias Da Informação	1.600.000.000,00	0,01
Comunicações	1.600.000.000,00	0,01
Encargos Financeiros	14.577.299.467.385,00	93,46
Operações Da Dívida Pública Interna	5.939.523.298.327,00	38,08
Operações Da Dívida Pública Externa	8.341.268.068.430,00	53,48
Outros Encargos E Transferências	296.508.100.628,00	1,90
DESPESAS POR PROGRAMA		
Programa / Projecto		Valor %
Total Geral	15.597.633.571.086,00	100,00
Acções Correntes	15.597.633.571.086,00	100,00
Administração E Gestão Da Polit.Finan.Do Estado E Das Fin.Públicas	14.286.147.042.427,00	91,59
Administração E Gestão Da Política De Hidrocarbonetos	83.471.001.939,00	0,54
Administração E Gestão Dos Assuntos Do Estado	15.098.764.900,00	0,10
Administração Geral	7.584.724.860,00	0,05
Apoio Financeiro As Associações De Utilidade Pública	3.792.482.323,00	0,02
Cobertura De Custos Operacionais De Empresas Públicas	100.994.394.440,00	0,65
Contribuições A Organizações Internacionais	20.451.231.321,00	0,13
Encargos Com A Comissão De Privatizações	32.301.098,00	0,00
Financiam. Do Fom. Pecuária E Agricultura	147.264.568.802,00	0,94
Financiamento Dos Partidos Políticos E Das Coligações De Partidos Políticos	9.000.000.000,00	0,06
Gestão De Serviços Bancários	7.559.851.182,00	0,05
Operação E Manutenção Geral Dos Serviços	81.333.666.961,00	0,52
Subvenção Ao Preço E Tarifas De Bens E Serviços Públicos	834.903.540.833,00	5,35

 <p>GOVERNO DE ANGOLA Ministério das Finanças</p>	<p>ORÇAMENTO GERAL DO ESTADO 2024 Dotação Orçamental Por Órgão</p>	
---	---	--

DESPESAS DE NATUREZA POR UNIDADE ORÇAMENTAL

Unidade Orçamental / Natureza	Valor	%
I.G.A.P.E -Encargos Do Sector Empresarial Público	935.930.236.371,00	100,00
Despesas Correntes	875.127.569.894,00	93,50
Despesas Em Bens E Serviços	32.301.098,00	0,00
Subsídios E Transferências Correntes	875.095.268.796,00	93,50
Despesas De Capital	60.802.666.477,00	6,50
Transferencias De Capital	60.802.666.477,00	6,50
Operações Centrais Do Estado	380.911.967.958,00	100,00
Despesas Correntes	105.306.851.855,00	27,65
Despesas Com O Pessoal	3.468.263.602,00	0,91
Contribuições Do Empregador	33.218.637,00	0,01
Despesas Em Bens E Serviços	64.409.381.032,00	16,91
Subsídios E Transferências Correntes	37.395.988.584,00	9,82
Despesas De Capital	275.605.116.103,00	72,35
Investimentos	39.899.681.952,00	10,47
Transferencias De Capital	235.705.434.151,00	61,88
U.G.D - Operações Da Dívida Pública	14.280.791.366.757,00	100,00
Despesas Correntes	4.558.267.886.262,00	31,92
Juros	4.558.267.886.262,00	31,92
Despesas De Capital	9.722.523.480.495,00	68,08
Despesas De Capital Financeiro	9.722.523.480.495,00	68,08

 <p>GOVERNO DE ANGOLA Ministério das Finanças</p>	<p>ORÇAMENTO GERAL DO ESTADO 2024 Dotação Orçamental Por Órgão</p>	
---	---	--

Órgão do Governo: Reservas Orçamentais

DESPESAS POR NATUREZA ECONÓMICA


Natureza	Valor	%
Total Geral:	639.126.438.525,00	100,00
Despesas Correntes	425.915.457.170,00	66,64
Despesas Com O Pessoal	124.239.759.915,00	19,44
Despesas Com O Pessoal Civil	124.239.759.915,00	19,44
Contribuições Do Empregador	75.850.000.000,00	11,87
Contribuições Do Empregador Para A Segurança Social	75.850.000.000,00	11,87
Despesas Em Bens E Serviços	225.825.697.255,00	35,33
Bens	43.577.617.380,00	6,82
Serviços	182.248.079.875,00	28,52
Despesas De Capital	213.210.981.355,00	33,36
Investimentos	213.210.981.355,00	33,36
Aquisição De Bens De Capital Fixo	213.210.981.355,00	33,36

DESPESAS POR FUNÇÃO

Função	Valor	%
Total Geral	639.126.438.525,00	100
Serviços Públicos Gerais	49.000.000.000,00	7,67
Órgãos Executivos	49.000.000.000,00	7,67
Educação	353.116.641.433,00	55,25
Ensino Secundário	300.009.000,00	0,05
Serviços Subsidiários À Educação	16.000.000.000,00	2,50
Ensino Superior	140.475.861.176,00	21,98
Ensino Superior De Graduação	136.235.861.176,00	21,32
Ensino Superior De Pós-Graduação	4.240.000.000,00	0,66
Ensino Pré-Escolar E Primário	172.163.846.499,00	26,94
Educação Especial	24.176.924.758,00	3,78
Saúde	235.509.797.092,00	36,85
Serviços De Saúde Pública	235.509.797.092,00	36,85
Protecção Social	1.500.000.000,00	0,23
Família E Infância	1.500.000.000,00	0,23

DESPESAS POR PROGRAMA

Programa / Projecto	Valor	%
Total Geral	639.126.438.525,00	100,00
Acções Correntes	588.626.438.525,00	92,10
Admin. E Gestão Dos Serv. Do Sistema Nac. De Educação E Ensino	212.640.780.257,00	33,27
Prestação De Serviço De Saúde E Saúde Pública	191.932.179.712,00	30,03
Prestação De Serviços De Ensino Superior	140.475.861.176,00	21,98
Projecto De Combate A Malária	43.577.617.380,00	6,82
Programa De Desconcentração E Descentralização Administrativa	49.000.000.000,00	7,67
Preparação E Implementação Das Autarquias	49.000.000.000,00	7,67
Programa De Protecção Social E Valorização Da Família	1.500.000.000,00	0,23
Assistência A População Em Situação De Vulnerabilidade	1.500.000.000,00	0,23

 GOVERNO DE ANGOLA <small>Ministério das Finanças</small>	ORÇAMENTO GERAL DO ESTADO 2024 Dotação Orçamental Por Órgão	
--	--	--

DESPEAS DE NATUREZA POR UNIDADE ORÇAMENTAL

Unidade Orçamental / Natureza	Valor	%
Reservas Orçamentais	639.126.438.525,00	100,00
Despesas Correntes	425.915.457.170,00	66,64
Despesas Com O Pessoal	124.239.759.915,00	19,44
Contribuições Do Empregador	75.850.000.000,00	11,87
Despesas Em Bens E Serviços	225.825.697.255,00	35,33
Despesas De Capital	213.210.981.355,00	33,36
Investimentos	213.210.981.355,00	33,36

A Presidente da Assembleia Nacional, *Carolina Cerqueira*.

O Presidente da República, JOÃO MANUEL GONÇALVES LOURENÇO.

(23-9665-A-AN)

ASSEMBLEIA NACIONAL

Resolução n.º 31/23

de 29 de Dezembro

Considerando que as Comissões de Trabalho Especializadas, no âmbito da apreciação e discussão do Orçamento Geral do Estado para o Exercício Económico de 2024 e da Proposta de Lei que o aprova, na especialidade, emitiram recomendações que visam melhorar a distribuição das verbas inscritas e a qualidade da despesa;

Considerando que o Relatório Parecer Conjunto das Comissões de Economia e Finanças, de Assuntos Constitucionais e Jurídicos e de Administração do Estado e Poder Local congrega as sugestões e recomendações dos Deputados à Assembleia Nacional, dos partidos políticos e das coligações de partidos políticos com assento parlamentar, nos termos dos artigos 269.º e 270.º, ambos do Regimento da Assembleia Nacional;

A Assembleia Nacional aprova, por mandato do povo, nos termos da alínea f) do n.º 2 do artigo 166.º, da Constituição da República de Angola, a seguinte Resolução:

1.º — São aprovadas as seguintes recomendações resultantes da apreciação e discussão do Orçamento Geral do Estado para o Exercício Económico de 2024, constantes do Relatório Parecer Conjunto.

1. PODER LEGISLATIVO

- Que seja concretizada a autonomia financeira, patrimonial e administrativa da Assembleia Nacional;
- Que a Provedoria de Justiça seja elevada à categoria de Órgão, deixando de ser unidade orçamental da Assembleia Nacional;
- Que a Entidade Reguladora da Comunicação Social Angolana — ERCA seja dotada de estatuto remuneratório próprio e do respectivo organigrama.

2. ECONOMIA, PLANEAMENTO E FINANÇAS

- Que, doravante, seja remetida à Assembleia Nacional a Proposta de Orçamento Geral do Estado acompanhado do Documento da Estratégia Fiscal, cumprindo-se com a exigência prevista no artigo 12.º da Lei n.º 37/20, de 30 de Outubro — Lei da Sustentabilidade das Finanças Públicas;
- Que, por via de remanejamento, seja subtraído 50% da verba inscrita na rubrica viagens dos departamentos ministeriais, com excepção dos órgãos de soberania e Ministério das Relações Exteriores, para reforçar o seguinte:
 - Fundo Nacional de Emprego;
 - Programa de Combate à Pobreza;
 - Programa de Promoção do Livro e da Leitura;
 - Investigação científica de suporte aos cursos de pós-graduação.

6. Que sejam revistos os mecanismos de acesso à terra previstos na Lei n.º 9/04, de 9 de Novembro — Lei de Terras, bem como simplificar o processo de regularização e registo de imóveis, com vista a conferir maior certeza e segurança jurídicas aos investidores e o alargamento à base tributária do Imposto Predial;
7. Que, doravante, o envio das Propostas do Orçamento Geral do Estado seja acompanhado do relatório de balanço do grau de execução das recomendações do orçamento anterior;
8. Que sejam retomados nos próximos orçamentos os marcadores de género e de inclusão social;
9. Que seja prestada atenção ao risco de sobre-endividamento tendo em conta a subida constante das taxas de juros nos mercados financeiros internacionais, sendo imperativo continuar a trajectória descendente da dívida pública para níveis próximos de 60% do Produto Interno Bruto, tendo em conta o seu peso no sector social;
10. Que, no âmbito do pagamento da dívida pública de natureza comercial, se dê prioridade às pequenas e médias empresas, de modo a fortalecer o empresariado nacional, evitando a sua falência;
11. Que sejam aprimorados os mecanismos de denúncias e controlo dos contribuintes que se furtam em emitir as facturas padronizadas com IVA incluído, sobretudo nos centros comerciais de pequena dimensão;
12. Que os próximos orçamentos, a serem remetidos à Assembleia Nacional, passem a ter em anexo a lista das instituições de utilidade pública, com a discriminação das respectivas verbas, para efeitos de controlo e fiscalização;
13. Que se aperfeiçoem os mecanismos de diálogo e comunicação permanente entre as instituições de utilidade pública e parceiros sociais com os diferentes departamentos ministeriais e governos provinciais. Este diálogo deve ser intensificado em períodos de preparação e elaboração do Orçamento Geral do Estado;
14. Que nos próximos exercícios, no capítulo das receitas, sejam espelhadas de forma detalhada as contribuições de outros minerais explorados no território nacional, ao invés de serem apresentadas de forma agregada;
15. Que o envio das Propostas do Orçamento Geral do Estado seja acompanhado do Plano Anual de Desenvolvimento do respectivo ano económico;
16. Que, no exercício económico de 2024 e nos exercícios seguintes, os Relatórios de Balanço Financeiro reflectam de forma analítica sobre os resultados reais obtidos com a implementação dos diversos projectos/programas sociais, no que toca ao número de beneficiários e às respectivas zonas de incidência;
17. Que, durante o exercício económico 2024 e nos exercícios seguintes, se melhore a prestação de contas dos gestores de contas públicas, no sentido de estes remeterem nos prazos previstos por lei os relatórios e contas das respectivas instituições;
18. Que se adoptem medidas que permitam a sustentabilidade das empresas nacionais e se melhore o ambiente de negócios;

19. No âmbito dos investimentos públicos, que se dê prioridade à conclusão dos projectos em curso, sendo condição indispensável para a inscrição de novos projectos, salvo naquelas situações justificáveis e cujo interesse nacional seja inadiável;
20. Que se estude a possibilidade de extensão a mais regiões do País, da implantação das agências do Banco de Desenvolvimento de Angola — BDA;
21. Que sejam criadas condições para a expansão das agências do Balcão Único do Empreendedor nas demais províncias e municípios do País, com vista a melhorar o ambiente de negócios e minimizar os custos de criação de empresas.

3. SECTOR SOCIAL

3.1. Saúde

22. Que sejam remanejados Kz: 596 431 945,00 (quinhentos e noventa e seis milhões, quatrocentos e trinta e um mil, novecentos e quarenta e cinco Kwanzas), dos encargos com o funcionamento do Laboratório de Biologia Molecular de Viana, para o Programa de Reforço do Sistema Nacional de Vigilância Epidemiológica, tendo em consideração a importância vital deste programa no controlo e prevenção das grandes endemias;
23. Que sejam remanejados para os Programas de Combate à Malária, HIV e Tuberculose verbas adicionais provenientes do Programa de Combate à COVID-19;
24. Que se continue a priorizar as acções alinhadas à saúde preventiva e que se desenvolvam estratégias que permitam no futuro a institucionalização da figura «Médico de família»;
25. Que se priorize a reposição de *stock* de medicamentos em todas as unidades sanitárias;
26. Que, durante o exercício de 2024, se promovam acções pedagógicas e de indução da deontologia e ética médica a todo pessoal afecto aos serviços de saúde, permitindo, assim, o alcance real da humanização dos serviços de saúde nas respectivas instituições;
27. Que os hospitais públicos definam em que situações accionar a transferência de utentes para outros hospitais públicos de referência;
28. Que sejam esclarecidas as atribuições das unidades de saúde financiadas pelo OGE, no que se refere ao modelo de prestação de serviço aos utentes;
29. Que se promova o Centro de Reabilitação e Reinserção para Toxicodependentes — CRRT, a unidade orçamental independente do Instituto Nacional de Luta contra as Drogas — INALUD, de forma a ter autonomia financeira;
30. Que, nos próximos exercícios, sejam incrementadas verbas para o Instituto de Especialização em Saúde, bem como nos principais hospitais de referência das 18 províncias, de modo a reforçar o programa de formação especializada, a todos os níveis e carreiras, com o objectivo de superação dos profissionais de saúde;
31. Que, nos próximos orçamentos, sejam cabimentadas verbas para a construção de centros de reabilitação para patologias não físicas, a exemplo da terapia da fala, entre outras;
32. Que, onde seja possível, os hospitais municipais sejam gradualmente elevados a unidades orçamentais.

3.2. Educação

33. Que se concretize a realização do concurso público de ingresso e promoção de categorias, previsto no OGE-2024, tendo em consideração o elevado número de professores com categorias desajustadas;
34. Que se continue a promover o programa de línguas nacionais no ensino primário e secundário, devendo no próximo ano gerar uma rubrica no orçamento;
35. Que se estude os mecanismos sustentáveis e legais que concorram para a regulamentação da cobrança de propinas e taxas de serviço nas escolas públicas, no sentido de se pôr cobro às cobranças desordenadas que se tem verificado nos estabelecimentos de ensino público;
36. Que, nos próximos exercícios, sejam cabimentadas verbas para a reabilitação e manutenção do Instituto Politécnico Industrial de Luanda — IPIL, devido ao seu estado de degradação;
37. Que, onde seja possível, as escolas primárias sejam elevadas a unidades orçamentais.

3.3. Ensino Superior, Ciência, Tecnologia e Inovação

38. Que se estude a implementação dos serviços do Satélite Angosat-2, para a instalação de internet nas instituições de ensino;
39. Que sejam reavaliados os emolumentos e prazos para homologação e reconhecimento de estudos pelo Instituto Nacional de Avaliação, Acreditação e Reconhecimento de Estudos do Ensino Superior — INAARES;
40. Que seja autonomizado o Sistema Integrado de Gestão Financeira do Estado — SIGFE aos serviços dos recursos humanos das instituições do ensino superior na gestão de vagas, fundos disponíveis, realização de concursos públicos internos e ajustamento do quadro do regime geral, principalmente quando a fonte de recurso for receita própria.

3.4. Administração Pública, Trabalho e Segurança Social

41. Que se continue a aprimorar as medidas multissetoriais para a valorização do salário;
42. Que sejam revistos, durante o presente exercício económico, os procedimentos para a prova de vida dos pensionistas, fundamentalmente aqueles que por motivos de saúde, ou por razões comprovadas, não conseguem deslocar-se às instituições competentes.

3.5. Telecomunicações, Tecnologias de Informação e Comunicação Social

43. Que sejam vistas com atenção e prioridade as questões logísticas e financeiras das 16 Mediatecas instaladas em todo território nacional. Adicionalmente, que as Mediatecas integradas na Rede de Mediatecas de Angola — REMA estejam inscritas como unidades orçamentais;
44. Que, nos próximos exercícios, sejam mobilizados recursos para permitir a extensão do sinal radiofónico na Província de Cabinda;
45. Que, nos próximos exercícios, sejam reabilitadas e modernizadas as infra-estruturas da rede nacional de banda larga;
46. Que a Entidade Reguladora da Comunicação Social Angolana — ERCA seja regulada pela Lei de Bases das Entidades Administrativas Independentes.

3.6. Acção Social, Família e Promoção da Mulher

47. Que, nos próximos exercícios, se estude a possibilidade de reabilitar o Centro de Acolhimento Luther Rescova e outros existentes no País e que se efectuem diligências para garantir a sua sustentabilidade financeira;
48. Que sejam envidados esforços no sentido de se contratar, de forma faseada e progressiva, intérpretes de língua gestual para atender a demanda de pessoas necessitadas nas principais instituições prestadoras de serviços público — justiça, saúde, policiais e transportes;
49. Que sejam acauteladas verbas nos concursos públicos e se dê tratamento diferenciado às pessoas com deficiência, albinismo e grupos étnicos em vias de extinção, salvaguardando as quotas de 4% e 2% exigidos por lei, no sector público e privado respectivamente;
50. Que se continue a desenvolver acções multissetoriais para conter a violência contra a criança e a mulher;
51. Que se continue a desenvolver acções multissetoriais para acudir as consequências das calamidades a que se assiste nos últimos tempos, devido às fortes cargas pluviométricas e outras situações de força maior;
52. Que sejam tomadas medidas pertinentes de apoio às pessoas com deficiência em todas as instituições públicas e privadas, de modo a facilitar a locomoção das mesmas, tendo em conta a Lei das Acessibilidades.

3.7. Juventude e Desportos

53. Que, por via de remanejamento, sejam reforçadas as verbas para o Instituto Nacional da Juventude;
54. Que sejam acauteladas, por via de remanejamento, verbas para o Torneio Internacional Alberto Pepino em ciclismo;
55. Que sejam definidas acções concretas no âmbito da Política de Promoção e Orientação para o Reforço Económico da Juventude;
56. Que as verbas previstas para os compromissos desportivos de Angola sejam priorizadas para as seguintes competições internacionais:
 - a) Campeonato Africano de Futebol;
 - b) Campeonato Africano de Natação;
 - c) Jogos Olímpicos.

4. SECTOR DA ECONOMIA REAL

4.1. Obras Públicas, Urbanismo e Habitação

57. Que, no âmbito do Programa de Construção, Reabilitação, Conservação e Manutenção de Infra-Estruturas Rodoviárias, seja priorizada a conservação das estradas com grande demanda de tráfego e com elevada importância económica e social.

4.2. Energia e Água

58. Que seja evitada a inscrição no OGE de verbas num único pacote de projectos de investimentos públicos com incidência em mais de uma província, sem que, para tal, seja especificada a dotação inscrita para cada projecto;

59. Que sejam quantificados os prejuízos preliminares que resultaram da acção de vandalização e sabotagem das infra-estruturas eléctricas e de águas em todo território nacional e que se quantifique a previsão orçamental para a sua recuperação;
60. Que se continue a envidar esforços financeiros para uma distribuição mais abrangente da energia eléctrica na rede domiciliária, industrial e de iluminação pública;
61. Que se dê continuidade aos estudos tendentes à terciarização dos serviços de produção, transporte, distribuição e comercialização de energia eléctrica;
62. Que se mobilizem recursos que permitam a expansão da rede de abastecimento de água potável.

4.3. Indústria e Comércio

63. Que se estude e se promova a inserção de empresários angolanos na indústria panificadora angolana, de forma a repor a justiça social e promover o empoderamento dos cidadãos angolanos;
64. Que se reforce a fiscalização dos estabelecimentos comerciais, com foco no cumprimento das obrigações legais e fiscais;
65. Que se implementem medidas para evitar a migração de contribuintes fiscais para o mercado informal.

4.4. Recursos Minerais e Petróleo

66. Que se aprimore os mecanismos de fiscalização das empresas que exploram rochas ornamentais, diamantes e outros minérios em todo território nacional, de modo a não prejudicar o ambiente;
67. Que seja actualizado o Decreto n.º 46/97, de 11 de Julho, sobre a atribuição do fundo de petróleo, no sentido de beneficiar também outras instituições de ensino superior que foram criadas depois da entrada em vigor do respectivo decreto, para permitir a promoção da investigação científica nas referidas instituições.

4.5. Agricultura e Florestas

68. Que sejam construídos e reabilitados entrepostos e centros de distribuição e logística nas zonas com elevada produção agrícola e permanente fluxo comercial, com realce para as regiões Norte, Sul e Leste do País.

4.6. Pescas e Recursos Marinhos

69. Que se actualize e se reforce, com medidas punitivas mais gravosas, os instrumentos legais que versam sobre o combate à pesca ilegal;
70. Que se facilite o acesso ao crédito bancário para as cooperativas de pesca artesanal e que se impulse o empreendedorismo juvenil neste segmento.

4.7. Transportes

71. Que seja melhorada a qualidade dos serviços de transportes públicos.

4.8. Cultura e Turismo

72. Que, nos próximos exercícios, seja elaborado o Plano Director do Turismo de Angola;

73. Que sejam accionadas medidas multissetoriais no sentido de se actualizar os instrumentos jurídicos que regulam o exercício da actividade religiosa em Angola, de maneira a se pôr cobro à proliferação de seitas religiosas no País.

4.9. Ambiente

74. Que, no âmbito do Programa de Gestão dos Resíduos Sólidos Urbanos, a nível municipal e nacional, sejam criados mecanismos para recolha selectiva e reutilização dos resíduos de plásticos, tendo em atenção os danos ambientais da sua proliferação à fauna marinha;
75. Que sejam reforçadas as políticas públicas para promoção de parcerias destinadas à conservação dos parques nacionais.

5. ÁREA DA ADMINISTRAÇÃO LOCAL DO ESTADO

76. Que, nas próximas discussões do OGE, seja retomada a presença dos governadores provinciais;
77. Que, nos próximos exercícios e no âmbito da gestão dos órgãos locais (provinciais), se considere o aumento da dotação orçamental e quota financeira das províncias que regularmente recebem os menores valores, tendo em consideração factores como nível de desenvolvimento das localidades, arrecadação de receitas, extensão territorial e densidade populacional;
78. Que, nos próximos exercícios, as acções de auscultação das comunidades no âmbito do orçamento participativo sejam feitas com a devida antecedência, para permitir aos órgãos competentes avaliar melhor as prioridades, de acordo com as reais necessidades dos munícipes;
79. Que se continue o processo de desconcentração e descentralização da Administração Pública. Ainda neste sentido, sejam transferidos os projectos de menor complexidade técnica do âmbito central para os governos provinciais e administrações municipais;
80. Que o Programa de Fomento do Emprego abranja todos os municípios do País;
81. Que se garanta, nos próximos exercícios económicos, a atribuição de viaturas às administrações comunais;
82. Que se continue com a expansão do Programa Kwenda, visando uma maior cobertura de famílias carenciadas.

6. SECTOR DA SEGURANÇA NACIONAL

6.1. Ministério da Defesa Nacional Antigos Combatentes e Veteranos da Pátria

83. Que seja atribuído o estatuto de instituição de utilidade pública à Federação dos Antigos Combatentes e Veteranos da Pátria;
84. Que se actualize, com urgência, a legislação dos Antigos Combatentes e Veteranos da Pátria;
85. Que, durante o exercício de 2024, seja revista e reajustada a pensão de mérito atribuída aos Antigos Combatentes e Veteranos da Pátria;
86. Que se continue a melhorar as condições técnicas de logística e de acomodação dos efectivos das Forças Armadas Angolanas — FAA;

87. Que o Executivo preste todo apoio institucional para a amortização da dívida contraída pela Associação dos Angolanos Mutilados Militares de Guerra — AMIGA com a Federação Mundial dos Antigos Combatentes.

6.2. Ministério do Interior

88. Que sejam revistos e melhorados os programas de formação técnica e profissional nas penitenciárias do país, para permitir a reinserção socioprofissional dos reclusos na sociedade;
89. Que, nos próximos exercícios, sejam incrementadas as verbas para a modernização e reforço dos meios e equipamentos das Unidades de Protecção Civil e Bombeiros em todo País;
90. Que, nos próximos exercícios, sejam retomadas as empreitadas de reabilitação e construção de unidades penitenciárias.

7. RELAÇÕES EXTERIORES

91. Que nos próximos exercícios sejam acauteladas verbas para reabilitar a sede que alberga a Embaixada de Angola em França, considerada como Património Cultural Universal.

8. ÓRGÃOS DA ADMINISTRAÇÃO DA JUSTIÇA

92. Que, nos próximos exercícios, seja ponderado o incremento de verbas para os programas do sector de Justiça, nomeadamente, o Programa de Massificação do Registo de Nascimento e Atribuição do Bilhete de Identidade, a construção de novos edifícios para instalação de tribunais e a digitalização dos documentos de identificação pessoal;
93. Que, nos próximos exercícios, sejam incrementadas as verbas para a melhoria das condições de funcionamento dos tribunais;
94. Que, nos próximos exercícios, sejam acauteladas verbas para a admissão de oficiais de justiça para os Tribunais de Comarca, bem como para a realização de acções de formação contínua;
95. Que se melhore o processo de entrega dos bilhetes de identidade, com o aprimoramento da qualidade e celeridade dos serviços de identificação, e com a promoção de programas de educação cívica, assim como a sensibilização da população para a importância deste documento;
96. Que, nos próximos exercícios, seja avaliada a possibilidade de alocação de verbas que permitam à Procuradoria Geral da República e à Procuradoria Militar serem doptadas de maior capacidade com a admissão de mais magistrados e funcionários.

2.º — A presente Resolução entra em vigor à data da sua publicação.

Vista e aprovada pela Assembleia Nacional, em Luanda, aos 13 de Dezembro de 2023.

Publique-se.

A Presidente da Assembleia Nacional, *Carolina Cerqueira*.

(23-9665-B-AN)

IMPrensa NACIONAL - E.P.
Rua Henrique de Carvalho n.º 2
E-mail: dr-online@impresnanacional.gov.ao
Caixa Postal n.º 1306



INFORMAÇÃO

A Imprensa Nacional é hoje uma empresa pública, mas começou por ser inicialmente criada em 13 de Setembro de 1845, pelo então regime colonial português, na antiga colónia e depois província de Angola, tendo publicado, nesse mesmo ano, o primeiro Jornal oficial de legislação, intitulado *Boletim do Governo-Geral da Província de Angola*.

No dia 10 de Novembro de 1975, foi editado e distribuído o último *Boletim Oficial*, e no dia 11 de Novembro de 1975, foi publicado o primeiro *Diário da República Popular de Angola*.

Em 19 de Dezembro de 1978 foi criada a Unidade Económica Estatal, denominada Imprensa Nacional U.E.E., através do Decreto n.º 129/78 da Presidência da República, publicado no *Diário da República* n.º 298.

Mais tarde, aos 28 de Maio de 2004, a «Imprensa Nacional - U.E.E.» foi transformada em empresa pública sob a denominação de «Imprensa Nacional, E.P.» através do Decreto n.º 14/04, exarado pelo Conselho de Ministros. E, aos 22 de Dezembro de 2015, foi aprovado o Estatuto Orgânico da Imprensa Nacional, E.P. através do Decreto Presidencial n.º 221/15.

ASSINATURA			
<p>Toda a correspondência, quer oficial, quer relativa a anúncio e assinaturas do «<i>Diário da República</i>», deve ser dirigida à Imprensa Nacional - E.P., em Luanda, Rua Henrique de Carvalho n.º 2, Cidade Alta, Caixa Postal 1306, www.imprensa-nacional.gov.ao - End. teleg.: «Imprensa».</p>		Ano	
	As três séries	Kz: 1 150 831,66	<p>O preço de cada linha publicada nos <i>Diários da República</i> 1.ª e 2.ª série é de Kz: 145,5 e para a 3.ª série Kz: 184,3, acrescido do respectivo imposto de selo, dependendo a publicação da 3.ª série de depósito prévio a efectuar na tesouraria da Imprensa Nacional - E.P.</p>
	A 1.ª série	Kz: 593.494,01	
	A 2.ª série	Kz: 310.735,44	
A 3.ª série	Kz: 246.602,21		
<p>O acesso ao acervo digital dos <i>Diários da República</i> é feito mediante subscrição à Plataforma Jurisnet.</p>			